


INTRODUCCIÓN

La Secretaría Ejecutiva del Sistema Estatal Anticorrupción, es un organismo descentralizado, no sectorizado, con personalidad jurídica y patrimonio propio, con autonomía técnica y de gestión, creado mediante Decreto del Ejecutivo Estatal publicado en el Periódico Oficial del 7 de agosto de 2017, y regido por su Reglamento Interior. Su objeto es fungir como órgano de apoyo técnico del Comité Coordinador del Sistema Estatal, a efecto de proveerle la asistencia técnica, así como los insumos necesarios para el desempeño de sus atribuciones, para lo cual en el ejercicio fiscal 2026 se aprobó un presupuesto de egresos por \$12,487,858.75 para hacer frente a diversos compromisos adquiridos y llevar a cabo el cumplimiento de los objetivos y metas del programa operativo anual.

En cumplimiento a las disposiciones de la Ley General de Contabilidad Gubernamental, normatividad emitida por el Consejo Nacional de Armonización Contable, y la Ley de Fiscalización y Rendición de Cuentas del Estado de Baja California y sus Municipios, se remite el Informe de Avance de Gestión Financiera de la Secretaría Ejecutiva del Sistema Estatal Anticorrupción, correspondiente al Primer Trimestre del Ejercicio 2026, información que incluye lo dispuesto en la Ley de Disciplina Financiera de las Entidades Federativas y los Municipios, como sigue:

- Información Contable
- Información Presupuestal
- Información Programática
- Anexos:
 - Relación de bienes muebles
 - Relación de bienes inmuebles
 - Relación de cuentas bancarias productivas específicas
 - Relación de esquemas bursátiles y de coberturas financieras
- Formatos de Disciplina Financiera
- Transparencia


C.P. Francisco Javier Rebelín Ibarra
Encargado de Despacho de la Secretaría
Ejecutiva del Sistema Estatal Anticorrupción



C.P. Daniel Aarón Sotelo Heredia
Director de Administración y Servicios

Concepto	2026	2025
INGRESOS Y OTROS BENEFICIOS		
Ingresos de Gestión	0	289
Impuestos	0	0
Cuotas y Aportaciones de Seguridad Social	0	0
Contribuciones de Mejoras	0	0
Derechos	0	0
Productos	0	289
Aprovechamientos	0	0
Ingresos por Venta de Bienes y Prestación de Servicios	0	0
Participaciones, Aportaciones, Convenios, Incentivos Derivados de la Colaboración Fiscal, Fondos Distintos de Aportaciones, Transferencias, Asignaciones, Subsidios y Subvenciones, y Pensiones y Jubilaciones	2,766,890	8,377,129
Participaciones, Aportaciones, Convenios, Incentivos Derivados de la Colaboración Fiscal y Fondos Distintos de Aportaciones	0	0
Transferencias, Asignaciones, Subsidios y Subvenciones, y Pensiones y Jubilaciones	2,766,890	8,377,129
Otros Ingresos y Beneficios	8	186
Ingresos Financieros	0	0
Incremento por Variación de Inventarios	0	0
Disminución del Exceso de Estimaciones por Pérdida o Deterioro u Obsolescencia	0	0
Disminución del Exceso de Provisiones	0	0
Otros Ingresos y Beneficios Varios	8	186
Total de Ingresos y Otros Beneficios	2,766,898	8,377,603
GASTOS Y OTRAS PÉRDIDAS		
Gastos de Funcionamiento	1,629,003	8,273,528
Servicios Personales	1,482,238	7,589,204
Materiales y Suministros	40,533	239,203
Servicios Generales	106,232	445,121
Transferencias, Asignaciones, Subsidios y Otras Ayudas	0	20,000
Transferencias Internas y Asignaciones al Sector Público	0	0
Transferencias al Resto del Sector Público	0	0
Subsidios y Subvenciones	0	0
Ayudas Sociales	0	20,000
Pensiones y Jubilaciones	0	0
Transferencias a Fideicomisos, Mandatos y Contratos Análogos	0	0
Transferencias a la Seguridad Social	0	0
Donativos	0	0
Transferencias al Exterior	0	0
Participaciones y Aportaciones	0	0
Participaciones	0	0
Aportaciones	0	0
Convenios	0	0
Intereses, Comisiones y Otros Gastos de la Deuda Pública	0	0
Intereses de la Deuda Pública	0	0
Comisiones de la Deuda Pública	0	0
Gastos de la Deuda Pública	0	0
Costo por Coberturas	0	0
Apoyos Financieros	0	0
Otros Gastos y Pérdidas Extraordinarias	972	33,538
Estimaciones, Depreciaciones, Deterioros, Obsolescencia y Amortizaciones	837	33,441
Provisiones	0	0
Disminución de Inventarios	0	0
Otros Gastos	135	98
Inversión Pública	0	0
Inversión Pública no Capitalizable	0	0
Total de Gastos y Otras Pérdidas	1,629,975	8,327,066
Resultado del Ejercicio (Ahorro/Desahorro)	1,136,923	50,537

Bajo protesta de decir verdad declaramos que los Estados Financieros y sus notas, son razonablemente correctos y son responsabilidad del emisor.



C.P. FRANCISCO JAVIER REBELÍN IBARRA
ENCARGADO DE DESPACHO DE LA SECRETARÍA EJECUTIVA DEL SISTEMA
ESTATAL ANTICORRUPCIÓN



C.P. DANIEL AARÓN SOTELO HEREDIA
DIRECTOR DE ADMINISTRACIÓN Y
SERVICIOS

Concepto	2026	2025	Concepto	2026	2025
ACTIVO			PASIVO		
Activo Circulante			Pasivo Circulante		
Efectivo y Equivalentes	1,275,998	655,819	Cuentas por Pagar a Corto Plazo	310,065	1,013,392
Derechos a Recibir Efectivo o Equivalentes	2,482	249,712	Documentos por Pagar a Corto Plazo	0	0
Derechos a Recibir Bienes o Servicios	10,497	3,703	Porción a Corto Plazo de la Deuda Pública a Largo Plazo	0	0
Inventarios	0	0	Títulos y Valores a Corto Plazo	0	0
Almacenes	0	0	Pasivos Diferidos a Corto Plazo	0	0
Estimación por Pérdida o Deterioro de Activos Circulantes	0	0	Fondos y Bienes de Terceros en Garantía y/o Administración a Corto Plazo	0	0
Otros Activos Circulantes	0	0	Provisiones a Corto Plazo	0	0
Total de Activos Circulantes	1,288,977	909,234	Otros Pasivos a Corto Plazo	0	0
Activo No Circulante			Total de Pasivos Circulantes	310,065	1,013,392
Inversiones Financieras a Largo Plazo	0	0	Pasivo No Circulante		
Derechos a Recibir Efectivo o Equivalentes a Largo Plazo	5,669	5,669	Cuentas por Pagar a Largo Plazo	0	0
Bienes Inmuebles, Infraestructura y Construcciones en Proceso	0	0	Documentos por Pagar a Largo Plazo	0	0
Bienes Muebles	588,180	590,580	Deuda Pública a Largo Plazo	0	0
Activos Intangibles	77,531	77,531	Pasivos Diferidos a Largo Plazo	0	0
Depreciación, Deterioro y Amortización Acumulada de Bienes	-489,919	-491,483	Fondos y Bienes de Terceros en Garantía y/o en Administración a Largo Plazo	0	0
Activos Diferidos	0	0	Provisiones a Largo Plazo	0	0
Estimación por Pérdida o Deterioro de Activos no Circulantes	0	0	Total de Pasivos No Circulantes	0	0
Otros Activos no Circulantes	0	0	Total del Pasivo	310,065	1,013,392
Total de Activos No Circulantes	181,461	182,298	HACIENDA PÚBLICA/PATRIMONIO		
Total del Activo	1,470,438	1,091,532	Hacienda Pública/Patrimonio Contribuido	66,102	66,102
			Aportaciones	0	0
			Donaciones de Capital	66,102	66,102
			Actualización de la Hacienda Pública /Patrimonio	0	0
			Hacienda Pública/Patrimonio Generado	1,094,271	12,038
			Resultado del Ejercicio (Ahorro/Desahorro)	1,136,923	50,537
			Resultados de Ejercicios Anteriores	410,874	415,027
			Revalúos	0	0
			Reservas	0	0
			Rectificaciones de Resultados de Ejercicios Anteriores	-453,526	-453,526
			Exceso o Insuficiencia en la Actualización de la Hacienda Pública/Patrimonio	0	0
			Resultado por Posición Monetaria	0	0
			Resultado por Tenencia de Activos no Monetarios	0	0
			Total Hacienda Pública/Patrimonio	1,160,373	78,140
			Total del Pasivo y Hacienda Pública /Patrimonio	1,470,438	1,091,532

Bajo protesta de decir verdad declaramos que los Estados Financieros y sus notas, son razonablemente correctos y son responsabilidad del emisor.

C.P. FRANCISCO JAVIER REBELÍN IBARRA

ENCARGADO DE DESPACHO DE LA SECRETARÍA EJECUTIVA DEL SISTEMA ESTATAL
ANTICORRUPCIÓN

C.P. DANIEL AARÓN SOTELO HEREDIA


DIRECTOR DE ADMINISTRACIÓN Y SERVICIOS

Concepto	Hacienda Pública / Patrimonio Contribuido	Hacienda Pública / Patrimonio Generado de Ejercicios Anteriores	Hacienda Pública / Patrimonio Generado del Ejercicio	Exceso o Insuficiencia en la Actualización de la Hacienda Pública / Patrimonio	TOTAL
Hacienda Pública/ Patrimonio Contribuido Neto de 2025	66,102				66,102
Aportaciones	0	0	0	0	0
Donaciones de Capital	66,102	0	0	0	66,102
Actualización de la Hacienda Pública/Patrimonio	0	0	0	0	0
Hacienda Pública/Patrimonio Generado Neto de 2025		-38,500	50,537		12,038
Resultado del Ejercicio (Ahorro/Desahorro)	0	0	50,537	0	50,537
Resultados de Ejercicios Anteriores	0	415,027	0	0	415,027
Revalúos	0	0	0	0	0
Reservas	0	0	0	0	0
Rectificaciones de Resultados de Ejercicios Anteriores	0	-453,526	0	0	-453,526
Exceso o Insuficiencia en la Actualización de la Hacienda Pública/Patrimonio Neto de 2025				0	0
Resultado por Posición Monetaria	0	0	0	0	0
Resultado por Tenencia de Activos no Monetarios	0	0	0	0	0
Hacienda Pública/Patrimonio Neto Final de 2025	66,102	-38,500	50,537	0	78,140
Cambios en la Hacienda Pública/Patrimonio Contribuido Neto de 2026	0				0
Aportaciones	0	0	0	0	0
Donaciones de Capital	0	0	0	0	0
Actualización de la Hacienda Pública/Patrimonio	0	0	0	0	0
Variaciones de la Hacienda Pública/Patrimonio Generado Neto de 2026		-4,153	1,086,386		1,082,233
Resultado del Ejercicio (Ahorro/Desahorro)	0	0	1,136,923	0	1,136,923
Resultados de Ejercicios Anteriores	0	-4,153	-50,537	0	-54,690
Revalúos	0	0	0	0	0
Reservas	0	0	0	0	0
Rectificaciones de Resultados de Ejercicios Anteriores	0	0	0	0	0
Cambios en el Exceso o Insuficiencia en la Actualización de la Hacienda Pública/Patrimonio Neto de 2026				0	0
Resultado por Posición Monetaria	0	0	0	0	0
Resultado por Tenencia de Activos no Monetarios	0	0	0	0	0
Hacienda Pública/Patrimonio Neto Final de 2026	66,102	-42,652	1,136,923	0	1,160,373

Bajo protesta de decir verdad declaramos que los Estados Financieros y sus notas, son razonablemente correctos y son responsabilidad del emisor.



C.P. FRANCISCO JAVIER REBELÍN IBARRA
ENCARGADO DE DESPACHO DE LA SECRETARÍA EJECUTIVA DEL SISTEMA
ESTATAL ANTICORRUPCIÓN



C.P. DANIEL AARÓN SOTELO HEREDIA
DIRECTOR DE ADMINISTRACIÓN Y SERVICIOS

Concepto	Origen	Aplicación
ACTIVO	249,630	628,536
Activo Circulante	247,230	626,973
Efectivo y Equivalentes	0	620,178
Derechos a Recibir Efectivo o Equivalentes	247,230	0
Derechos a Recibir Bienes o Servicios	0	6,794
Inventarios	0	0
Almacenes	0	0
Estimación por Pérdida o Deterioro de Activos Circulantes	0	0
Otros Activos Circulantes	0	0
Activo No Circulante	2,400	1,563
Inversiones Financieras a Largo Plazo	0	0
Derechos a Recibir Efectivo o Equivalentes a Largo Plazo	0	0
Bienes Inmuebles, Infraestructura y Construcciones en Proceso	0	0
Bienes Muebles	2,400	0
Activos Intangibles	0	0
Depreciación, Deterioro y Amortización Acumulada de Bienes	0	1,563
Activos Diferidos	0	0
Estimación por Pérdida o Deterioro de Activos no Circulantes	0	0
Otros Activos no Circulantes	0	0
PASIVO	0	703,327
Pasivo Circulante	0	703,327
Cuentas por Pagar a Corto Plazo	0	703,327
Documentos por Pagar a Corto Plazo	0	0
Porción a Corto Plazo de la Deuda Pública a Largo Plazo	0	0
Títulos y Valores a Corto Plazo	0	0
Pasivos Diferidos a Corto Plazo	0	0
Fondos y Bienes de Terceros en Garantía y/o Administración a Corto Plazo	0	0
Provisiones a Corto Plazo	0	0
Otros Pasivos a Corto Plazo	0	0
Pasivo No Circulante	0	0
Cuentas por Pagar a Largo Plazo	0	0
Documentos por Pagar a Largo Plazo	0	0
Deuda Pública a Largo Plazo	0	0
Pasivos Diferidos a Largo Plazo	0	0
Fondos y Bienes de Terceros en Garantía y/o en Administración a Largo Plazo	0	0
Provisiones a Largo Plazo	0	0
HACIENDA PÚBLICA/PATRIMONIO	1,086,386	4,153
Hacienda Pública/Patrimonio Contribuido	0	0
Aportaciones	0	0
Donaciones de Capital	0	0
Actualización de la Hacienda Pública/Patrimonio	0	0
Hacienda Pública/Patrimonio Generado	1,086,386	4,153
Resultado del Ejercicio (Ahorro/Desahorro)	1,086,386	0
Resultados de Ejercicios Anteriores	0	4,153
Revalúos	0	0
Reservas	0	0
Rectificaciones de Resultados de Ejercicios Anteriores	0	0
Exceso o Insuficiencia en la Actualización de la Hacienda Pública/Patrimonio	0	0
Resultado por Posición Monetaria	0	0
Resultado por Tenencia de Activos no Monetarios	0	0

Bajo protesta de decir verdad declaramos que los Estados Financieros y sus notas, son razonablemente correctos y son responsabilidad del emisor.

C.P. FRANCISCO JAVIER REBELÍN IBARRA

ENCARGADO DE DESPACHO DE LA SECRETARÍA EJECUTIVA DEL SISTEMA ESTATAL ANTICORRUPCIÓN

C.P. DANIEL AARÓN SOTELÓ HEREDIA

DIRECTOR DE ADMINISTRACIÓN Y SERVICIOS

Concepto	2026	2025
Flujos de Efectivo de las Actividades de Operación		
Origen	2,766,890	2,663,442
Impuestos	0	0
Cuotas y Aportaciones de Seguridad Social	0	0
Contribuciones de Mejoras	0	0
Derechos	0	0
Productos	0	0
Aprovechamientos	0	0
Ingresos por Venta de Bienes y Prestación de Servicios	0	0
Participaciones, Aportaciones, Convenios, Incentivos Derivados de la Colaboración Fiscal y Fondos Distintos de Aportaciones	0	0
Transferencias, Asignaciones, Subsidios y Subvenciones, y Pensiones y Jubilaciones	2,766,890	2,663,442
Otros Orígenes de Operación	0	0
Aplicación	2,146,712	2,199,701
Servicios Personales	1,482,238	1,713,411
Materiales y Suministros	40,533	41,927
Servicios Generales	106,232	87,496
Transferencias Internas y Asignaciones al Sector Público	0	0
Transferencias al Resto del Sector Público	0	0
Subsidios y Subvenciones	0	0
Ayudas Sociales	0	0
Pensiones y Jubilaciones	0	0
Transferencias a Fideicomisos, Mandatos y Contratos Análogos	0	0
Transferencias a la Seguridad Social	0	0
Donativos	0	0
Transferencias al Exterior	0	0
Participaciones	0	0
Aportaciones	0	0
Convenios	0	0
Otras Aplicaciones de Operación	517,709	356,867
Flujos Netos de Efectivo por Actividades de Operación	620,178	463,741
Flujos de Efectivo de las Actividades de Inversión		
Origen	0	0
Bienes Inmuebles, Infraestructura y Construcciones en Proceso	0	0
Bienes Muebles	0	0
Otros Orígenes de Inversión	0	0
Aplicación	0	23,803
Bienes Inmuebles, Infraestructura y Construcciones en Proceso	0	0
Bienes Muebles	0	23,803
Otras Aplicaciones de Inversión	0	0
Flujos Netos de Efectivo por Actividades de Inversión	0	-23,803
Flujos de Efectivo de las Actividades de Financiamiento		
Origen	0	0
Endeudamiento Neto	0	0
Interno	0	0
Externo	0	0
Otros Orígenes de Financiamiento	0	0
Aplicación	0	0
Servicios de la Deuda	0	0
Interno	0	0
Externo	0	0
Otras Aplicaciones de Financiamiento	0	0
Flujos Netos de Efectivo por Actividades de Financiamiento	0	0
Incremento/Disminución Neta en el Efectivo y Equivalentes al Efectivo	620,178	439,938
Efectivo y Equivalentes al Efectivo al Inicio del Ejercicio	655,819	832,561
Efectivo y Equivalentes al Efectivo al Final del Ejercicio	1,275,998	1,272,499

Bajo protesta de decir verdad declaramos que los Estados Financieros y sus notas, son razonablemente correctos y son responsabilidad del emisor.

C.P. FRANCISCO JAVIER REBELÍN IBARRA
ENCARGADO DE DESPACHO DE LA SECRETARÍA
EJECUTIVA DEL SISTEMA ESTATAL ANTICORRUPCIÓN

C.P. DANIEL AARÓN SOTELO HEREDIA
DIRECTOR DE ADMINISTRACIÓN Y
SERVICIOS



SECRETARÍA EJECUTIVA DEL SISTEMA ESTATAL ANTICORRUPCIÓN

Estado Analítico del Activo

Del 1 de Enero al 31 de Marzo de 2026

(Cifras en Pesos)

Concepto	Saldo Inicial	Cargos del Período	Abonos del Período	Saldo Final	Variación del Período
ACTIVO	1,091,532	5,930,749	5,551,843	1,470,438	378,906
Activo Circulante	909,234	5,929,186	5,549,443	1,288,977	379,743
Efectivo y Equivalentes	655,819	3,124,144	2,503,965	1,275,998	620,178
Derechos a Recibir Efectivo o Equivalentes	249,712	2,778,466	3,025,696	2,482	-247,230
Derechos a Recibir Bienes o Servicios	3,703	26,576	19,781	10,497	6,794
Inventarios	0	0	0	0	0
Almacenes	0	0	0	0	0
Estimación por Pérdida o Deterioro de Activos Circulantes	0	0	0	0	0
Otros Activos Circulantes	0	0	0	0	0
Activo No Circulante	182,298	1,563	2,400	181,461	-837
Inversiones Financieras a Largo Plazo	0	0	0	0	0
Derechos a Recibir Efectivo o Equivalentes a Largo Plazo	5,669	0	0	5,669	0
Bienes Inmuebles, Infraestructura y Construcciones en Proceso	0	0	0	0	0
Bienes Muebles	590,580	0	2,400	588,180	-2,400
Activos Intangibles	77,531	0	0	77,531	0
Depreciación, Deterioro y Amortización Acumulada de Bienes	-491,483	1,563	0	-489,919	1,563
Activos Diferidos	0	0	0	0	0
Estimación por Pérdida o Deterioro de Activos no Circulantes	0	0	0	0	0
Otros Activos no Circulantes	0	0	0	0	0

Bajo protesta de decir verdad declaramos que los Estados Financieros y sus notas, son razonablemente correctos y son responsabilidad del emisor.

C.P. FRANCISCO JAVIER REBELÍN IBARRA

ENCARGADO DE DESPACHO DE LA SECRETARÍA EJECUTIVA DEL SISTEMA ESTATAL ANTICORRUPCIÓN

C.P. DANIEL AARÓN SOTELO HEREDIA

DIRECTOR DE ADMINISTRACIÓN Y SERVICIOS



SECRETARÍA EJECUTIVA DEL SISTEMA ESTATAL ANTICORRUPCIÓN

Estado Analítico de la Deuda y Otros Pasivos

Del 1 de Enero al 31 de Marzo de 2026

(Cifras en Pesos)

Denominación de las Deudas	Moneda de Contratación	Institución o País Acreedor	Saldo Inicial del Periodo	Saldo Final del Periodo
DEUDA PÚBLICA				
Corto Plazo				
Deuda Interna			0	0
Instituciones de Crédito	Peso	México	0	0
Títulos y Valores	Peso	México	0	0
Arrendamientos Financieros	Peso	México	0	0
Deuda Externa			0	0
Organismos Financieros Internacionales	Peso	México	0	0
Deuda Bilateral	Peso	México	0	0
Títulos y Valores	Peso	México	0	0
Arrendamientos Financieros	Peso	México	0	0
Subtotal de Deuda Pública a Corto Plazo			0	0
Largo Plazo				
Deuda Interna			0	0
Instituciones de Crédito	Peso	México	0	0
Títulos y Valores	Peso	México	0	0
Arrendamientos Financieros	Peso	México	0	0
Deuda Externa			0	0
Organismos Financieros Internacionales	Peso	México	0	0
Deuda Bilateral	Peso	México	0	0
Títulos y Valores	Peso	México	0	0
Arrendamientos Financieros	Peso	México	0	0
Subtotal de Deuda Pública a Largo Plazo			0	0
Total de Otros Pasivos	Peso	México	1,013,392	310,065
Total de Deuda Pública y Otros Pasivos			1,013,392	310,065

Bajo protesta de decir verdad declaramos que los Estados Financieros y sus notas, son razonablemente correctos y son responsabilidad del emisor.

C.P. FRANCISCO JAVIER REBELÍN IBARRA
ENCARGADO DE DESPACHO DE LA SECRETARÍA
EJECUTIVA DEL SISTEMA ESTATAL ANTICORRUPCIÓN

C.P. DANIEL AARÓN SOTELO HEREDIA
DIRECTOR DE ADMINISTRACIÓN Y SERVICIOS



SECRETARÍA EJECUTIVA DEL SISTEMA ESTATAL ANTICORRUPCIÓN
Informe sobre Pasivos Contingentes
Del 1 de Enero al 31 de Marzo de 2026
(Cifras en Pesos)

En cumplimiento a lo dispuesto en los artículos 46, Fracción I, Inciso f) y 52 de la Ley General de Contabilidad Gubernamental y de conformidad con lo establecido en el Capítulo VII, Numeral II, Inciso h) del Manual de Contabilidad Gubernamental emitido por el CONAC, el Ente Público informa lo siguiente:

Cuenta	Concepto		Importe
Número de expediente	Tipo	Fecha de inicio	Fecha probable de Solución
1/2021	Amparo	20/07/2021	Indefinido
1057/2021	Laboral	05/10/2021	Indefinido
1218/2021	Laboral	17/11/2021	Indefinido
34/2022-III	Laboral	10/01/2022	Indefinido
156/2023	Administrativo	06/07/2023	Indefinido
			TOTAL

Bajo protesta de decir verdad declaramos que los Estados Financieros y sus notas, son razonablemente correctos y son responsabilidad del emisor.

C.P. FRANCISCO JAVIER REBELÍN IBARRA
ENCARGADO DE DESPACHO DE LA SECRETARÍA EJECUTIVA DEL
SISTEMA ESTATAL ANTICORRUPCIÓN

C.P. DANIEL AARON SOTELO HEREDIA
DIRECTOR DE ADMINISTRACIÓN Y SERVICIOS

Con el propósito de dar cumplimiento a los artículos 46 y 49 de la Ley General de Contabilidad Gubernamental, se acompañan las notas a los estados financieros cuyos rubros así lo requieren teniendo presente los postulados de revelación suficiente e importancia relativa con la finalidad, que la información sea de mayor utilidad para los usuarios.

A continuación, se presentan los tres tipos de notas que acompañan a los estados, a saber:

- a) Notas de gestión administrativa,
- b) Notas de desglose, y
- c) Notas de memoria (cuentas de orden).

a) NOTAS DE GESTIÓN ADMINISTRATIVA

1. Autorización e Historia

La Secretaría Ejecutiva del Sistema Estatal Anticorrupción, es un organismo descentralizado, no sectorizado, con personalidad jurídica y patrimonio propio, con autonomía técnica y de gestión, creado mediante Decreto del Ejecutivo Estatal publicado en el Periódico Oficial del 7 de agosto de 2017, reformado el 17 de octubre de 2022 y se rige por su Reglamento Interior.

En la sesión extraordinaria del Órgano de la Secretaría Ejecutiva, celebrada el 12 de diciembre del 2018, fue aprobado el Reglamento Interior de la Secretaría Ejecutiva, y fue publicado en el Periódico Oficial del Estado en fecha 21 de diciembre del 2018.

En el 2018 tomaron protesta ante el Congreso del Estado, 15 integrantes del Comité de Participación Ciudadana del Sistema Estatal Anticorrupción.

De conformidad con la reforma a la Ley del Sistema Estatal Anticorrupción, publicada en el Periódico Oficial del 17 de octubre de 2022, fueron designados por la Comisión de Selección, 5 ciudadanos integrantes del Comité de Participación Ciudadana a partir del 5 de diciembre del ejercicio 2023.

Las oficinas de la **SESEA** se encuentran ubicadas en Avenida Navolato número 822 Colonia Guajardo código Postal 21050, en la Ciudad de Mexicali, Baja California.

2. Panorama Económico y Financiero

Para el ejercicio fiscal 2026, la Secretaría Ejecutiva elaboró proyecto de presupuesto por la cantidad de \$12,487,858.75 con la finalidad de contar con ingresos suficientes para desempeñar sus funciones con regularidad y de acuerdo a sus necesidades.

3. Organización y Objeto Social

- a) **Objeto Social:** El objeto de la Secretaría Ejecutiva del Sistema Estatal Anticorrupción es fungir como órgano de apoyo técnico del Comité Coordinador del Sistema Estatal, a efecto de proveerle la asistencia técnica, así como los insumos necesarios para el desempeño de sus atribuciones.

Órgano de Gobierno: Es el órgano mediante el cual opera la Secretaría Ejecutiva, siendo responsable de la función administrativa, operativa y financiera de la SESEA.

Son integrantes del Órgano de Gobierno:

- El Presidente del Comité de Participación Ciudadana en turno, quien a su vez presidirá el Comité Coordinador
- El titular de la Auditoría Superior del Estado;
- El titular de la Fiscalía Especializada en Combate a la Corrupción del Estado;
- El titular de la Secretaría Anticorrupción y Buen Gobierno;
- El Presidente del Tribunal Estatal de Justicia Administrativa;
- Los Síndicos Procuradores;
- Un representante del Consejo de la Judicatura del Poder Judicial del Estado;
- Un representante del Comité de Participación Ciudadana.

Periodicidad de las Sesiones del Órgano de Gobierno: Celebrará por lo menos cuatro sesiones ordinarias al año y extraordinarias cuando así lo amerite. Será el presidente del Órgano de Gobierno o, en su defecto, a propuesta de por lo menos cuatro integrantes de dicho Órgano quienes podrán convocar a sesiones.

b) Principal Actividad: En conjunto con los integrantes del Comité de Participación Ciudadana, generar los insumos técnicos necesarios para que el Comité Coordinador realice sus funciones, elaborando propuestas tales como, políticas integrales en materia de prevención, control y disuasión de faltas administrativas y hechos de corrupción, así como la fiscalización y control de recursos públicos.

c) Ejercicio Fiscal: El periodo que se comprende en la integración de estas Notas es del 01 de enero al 31 de marzo de 2026.

d) Régimen Jurídico: La Secretaría Ejecutiva del SEA se crea como un organismo descentralizado, no sectorizado, con personalidad jurídica y patrimonio propio, con autonomía técnica y de gestión.

e) Consideraciones Fiscales del Ente: La Secretaría Ejecutiva está obligada a efectuar retenciones de Impuesto sobre la Renta (ISR), sobre los sueldos, arrendamientos y sobre honorarios, y en general por cualquier servicio profesional independiente que la Entidad tenga necesidad de contratar.

f) Estructura Organizacional Básica:

I. Órgano de Gobierno.

II. Comisión Ejecutiva.

III. Secretario Técnico.

A. Dirección Jurídica.

B. Dirección de Atención a la Comisión Ejecutiva y al Comité Coordinador del SEA.

C. Dirección de Administración y Servicios.

IV. Las demás unidades administrativas y personal que autorice el Órgano de Gobierno a propuesta del Secretario Técnico, sujeto a la capacidad presupuestal de la Secretaría Ejecutiva.

4. Bases de Preparación de los Estados Financieros

Se ha observado la normatividad emitida por el Consejo Nacional para la Armonización Contable (CONAC) y las disposiciones legales aplicables.

Los bienes muebles son registrados al costo de adquisición o valor de avalúo en el caso de los bienes donados. La reparación se afecta directamente al Presupuesto del Ejercicio.

Así mismo en la preparación de la información financiera se observó la aplicación de los Postulados Básicos de Contabilidad Gubernamental.

5. Políticas de Contabilidad Significativas

Las depreciaciones y amortizaciones se realizan tomando en consideración el Acuerdo por el que se emiten las Reglas de Registro y Valuación del Patrimonio, y los Parámetros de Estimación de Vida Útil, aprobados por el CONAC.

6. Posición en Moneda Extranjera y Protección por Riesgo Cambiario

La Secretaría Ejecutiva del Sistema Estatal Anticorrupción, no contempla operaciones en moneda extranjera.

7. Reporte Analítico del Activo

a) Vida útil o porcentajes de depreciación, deterioro o amortización utilizados en los diferentes tipos de activos.

Bienes Muebles. - Se ha observado la normatividad emitida por el Consejo Nacional para la Armonización Contable (CONAC) y las disposiciones legales aplicables: Parámetros de Estimación de Vida Útil. - denominada "Guía de vida útil estimada y porcentajes de depreciación" Lineamientos para la elaboración del Catálogo de Bienes que permita la interrelación automática con el Clasificador por Objeto del Gasto y la Lista de Cuentas y demás a requerir de acuerdo a las necesidades.

Cuenta	Concepto	Años de vida útil	% de depreciación anual
1.2.4	BIENES MUEBLES		
1.2.4.1	Mobiliario y Equipo de Administración		
1.2.4.1.1	Muebles de Oficina y Estantería	10	10
1.2.4.1.3	Equipo de Cómputo y de Tecnologías de la Información	3	33.3
1.2.4.1.9	Otros Mobiliarios y Equipos de Administración	10	10
1.2.4.2	Mobiliario y Equipo Educativo y Recreativo		
1.2.4.2.1	Equipos y Aparatos Audiovisuales	3	33.3
1.2.4.2.3	Cámaras Fotográficas y de Video	3	33.3
1.2.4.6	Maquinaria, Otros Equipos y Herramientas		
1.2.4.6.4	Sistemas de Aire Acondicionado, Calefacción y de Refrigeración Industrial y Comercial	10	10
1.2.4.6.5	Equipo de Comunicación y Telecomunicación	10	10

Activos Intangibles. - El porcentaje de amortización anual de las licencias se determina tomando en consideración la vida útil o tiempo por el cual se adquirió el permiso de uso de estas.

8. Fideicomisos, Mandatos y Análogos

La Secretaría Ejecutiva del Sistema Estatal Anticorrupción no cuenta con fideicomisos, mandatos y análogos.

9. Reporte de la Recaudación

La recaudación de la Secretaría Ejecutiva del Sistema Estatal Anticorrupción proviene del subsidio recibido por parte del Gobierno del Estado. A la fecha, el importe de las transferencias por parte de la Secretaría de Hacienda es el siguiente:

	Aprobado Inicial Anual (Estimado)	Aprobado Inicial Anual (Modificado)	Monto Recaudado
Transferencias y asignaciones	12,487,858.75	12,487,858.75	\$2,766,889.92

10. Información Relevante sobre la Deuda y el Reporte Analítico de la Deuda

La Secretaría Ejecutiva del Sistema Estatal Anticorrupción, no cuenta con información de deuda pública.

11. Calificaciones Otorgadas

La Secretaría Ejecutiva del Sistema Estatal Anticorrupción no ha sido sujeta a una calificación crediticia.

12. Proceso de Mejora

La Secretaría Ejecutiva del Sistema Estatal Anticorrupción se encuentra en proceso de aprobación de los proyectos de normas de operación para el eficiente uso de los recursos públicos y su aplicación en los servicios Humanos, Materiales y Financieros de la Entidad.

13. Información por Segmentos

No se revela la información financiera de manera segmentada.

14. Eventos Posteriores al Cierre

No se presentaron eventos posteriores relevantes que afecten económicamente al ente con efectos en los estados financieros al cierre del periodo que se informa.

15. Partes Relacionadas

La Secretaría Ejecutiva del Sistema Estatal Anticorrupción no cuenta con partes relacionadas que pudieran ejercer influencia significativa sobre la toma de decisiones financieras y operativas.

16. Responsabilidad sobre la Presentación Razonable de los Estados Financieros

Bajo protesta de decir verdad declaramos que los Estados Financieros y sus notas, son razonablemente correctos y son responsabilidad del emisor.

b) NOTAS DE DESGLOSE

I) NOTAS AL ESTADO DE ACTIVIDADES

INGRESOS Y OTROS BENEFICIOS

Concepto	2026	2025
Ingresos de la Gestión		
Productos	0.00	288.64
Participaciones, Aportaciones, Convenios, Incentivos Derivados de la Colaboración Fiscal, Fondos Distintos de Aportaciones, Transferencias, Asignaciones, Subsidios y Subvenciones, y Pensiones y Jubilaciones		
Transferencias, Asignaciones, Subsidios	\$2,766,889.92	\$8,377,128.70
Otros Ingresos y Beneficios		
Otros Ingresos y Beneficios Varios	8.01	185.90
Total Ingresos y Otros Beneficios	\$ 2,766,897.93	\$ 8,377,603.24

17.1 Subsidio Estatal.- Ingresos para cubrir las erogaciones por sueldos y prestaciones al personal, honorarios asimilables, así como servicios, adquisición de materiales y suministros para el desarrollo propio y normal de la Secretaría.

17.2 Otros Ingresos.- Ingresos por compensaciones realizadas por la Institución Bancaria cuando los SPEI no se procesan en los tiempos que establece BANXICO.

GASTOS Y OTRAS PÉRDIDAS.

Concepto	2026	2025
Gastos de funcionamiento	1,629,002.80	8,273,527.84
Transferencias, asignaciones, subsidios y otras ayudas		20,000.00
Participaciones y aportaciones		
Intereses, Comisiones y Otros Gastos de la Deuda Pública		
Otros Gastos y Pérdidas Extraordinarias	971.98	33,538.26
Inversión Pública		
Total de Gastos y Otras Pérdidas	\$ 1,629,974.78	\$ 8,327,066.10

18.1 Gastos de funcionamiento.

Son aquellos gastos necesarios para llevar a cabo la operación de la Entidad, en cumplimiento y logro de las metas planteadas. Se incluye la explicación a detalle de aquellas cuentas que en lo individual representan el 15% o más del total del rubro al que corresponden.

Concepto	2026	2025
Servicios Personales	\$ 1,482,238.26	\$ 7,589,203.51
Materiales y Suministros	40,533.00	239,202.99
Servicios Generales	106,231.54	445,121.34
Total	\$ 1,629,002.80	\$ 8,273,527.84

Servicios Personales.- Representa las erogaciones realizadas en el periodo, por concepto de remuneraciones al personal al servicio de la Institución. Las cuentas 5111, 5113 y 5114 reflejan los sueldos, compensaciones y demás prestaciones del personal de confianza, y la 5112 corresponde a los honorarios asimilables de los miembros del Comité de Participación Ciudadana, tal como se relaciona a continuación:

Cuenta/Sub cuenta	Descripción	2026	2025
5111-1-11301	Sueldo tabular personal permanente	309,270.36	1,405,029.54
5112-1-12101	Honorarios asimilables a salarios	270,000.00	1,749,000.00
5113-1-13202	Prima vacacional	48,356.22	173,953.19
5113-1-13203	Gratificación de fin de año	0.00	757,151.28
5113-1-13401	Compensaciones	783,150.00	3,166,937.34
5114-1-14101	Aportaciones patronales de servicio médico	71,461.68	337,132.16
	Total	\$ 1,482,238.26	\$ 7,589,203.51

Materiales y Suministros.- Corresponde al gasto efectuado por el costo de adquisición de insumos para el desempeño de las actividades del personal de esta Institución.

Cuenta/Sub cuenta	Descripción	2026	2025
5121-1-21101	Materiales, útiles y equipos menores de oficina	0.00	28,692.81
5121-1-21103	Otros equipos menores diversos	0.00	7,865.00
5121-1-21401	Matls, útiles y eq. Menores de tecnologías de Inf.	0.00	2,197.39
5121-1-21601	Material de limpieza	0.00	6,663.03
5122-1-22105	Agua y hielo para consumo humano	0.00	1,424.15
5122-1-22106	Artículos de cafetería	0.00	10,588.00

SECRETARÍA EJECUTIVA DEL SISTEMA ESTATAL ANTICORRUPCIÓN
NOTAS A LOS ESTADOS FINANCIEROS
AL 31 DE MARZO DE 2026
(Cifras en pesos)

Cuenta/Sub cuenta	Descripción	2026	2025
5124-1-24601	Material eléctrico	0.00	0.00
5126-1-26101	Combustibles	40,500.00	178,379.94
5129-1-29201	Refacciones y accesorios menores de edificios	0.00	632.62
5129-1-29401	Refacciones y Accesorios Menores Eq. Cómputo	33.00	2,760.05
	Total	\$ 40,533.00	\$ 239,202.99

Servicios Generales.- Erogaciones destinadas a cubrir el costo por concepto de los servicios indispensables para el funcionamiento de la institución y el desempeño de las actividades, tales como, servicio de acceso a internet, de fotocopiado, de limpieza y demás conceptos que integran este capítulo aplicable a esta Entidad.

Cuenta/Sub cuenta	Descripción	2026	2025
5131-1-31701	Servicio de acceso a internet, redes y procesamiento	\$ 27,447.00	\$ 109,788.00
5131-1-31702	Servicios electrónicos de correo y mensajería	10,718.40	41,060.52
5131-1-31801	Servicio Postal, telegráfico y mensajería	0.00	224.64
5132-1-32301	Arrendamiento de mobiliario y eq. de administración	9,000.00	33,823.44
5132-1-32701	Arrendamiento de activos intangibles	12,600.00	45,383.73
5133-1-33602	Servicios de impresión	0.00	2,825.28
5133-1-33604	Otros servicios de apoyo administrativo	12,213.00	23,844.00
5134-1-34101	Intereses, comisiones y servicios bancarios	1,386.20	6,713.50
5135-1-35801	Servicios de limpieza	23,198.40	88,800.00
5136-1-36601	Servicio de creación y difusión de contenido exclusivamente a través de Internet	0.00	21,600.00
5137-1-37101	Pasajes aéreos	6,474.00	25,853.00
5137-1-37201	Pasajes terrestres	560.00	1,345.00
5137-1-37501	Viáticos en el país	332.00	6,395.01
5137-1-37502	Hospedaje en el país	2,302.54	20,321.55
5137-1-37902	Peajes	0.00	875.00
5138-1-38501	Reuniones de trabajo	0.00	16,268.67
	Total	\$ 106,231.54	\$ 445,121.34

18.2 Otros Gastos y Pérdidas Extraordinarias

Estimaciones, depreciaciones, deterioros, obsolescencia y amortizaciones por \$836.75 pesos, corresponde al importe de gastos por depreciaciones que corresponde aplicar, por concepto de disminución del valor derivado de la baja de bienes muebles.

Concepto	2026	2025
Estimaciones, Depreciaciones, Deterioros, Obsolescencia y Amortizaciones	\$ 836.75	\$ 33,440.55
Otros Gastos	135.23	97.71
Total	\$ 971.98	\$ 33,538.26

II) NOTAS AL ESTADO DE SITUACIÓN FINANCIERA

ACTIVO

19.1 Efectivo y Equivalentes

El efectivo se registra en moneda nacional representando el importe a disposición de la SESEA, tal como se relaciona a continuación:

Concepto	2026	2025
Bancos/Tesorería	\$ 1,275,997.76	\$ 655,819.41

El saldo de la cuenta de Bancos se integra por las siguientes cantidades en cuentas de la institución HSBC.

Nombre/Número de Cuenta del Banco	2026	2025
Banco HSBC no. 4062060421	\$ 65,803.82	\$ 65,803.82
Banco HSBC no. 4064700669	461.85	289,198.47
Banco HSBC no. 4070960695	0.00	300,817.12
Banco HSBC no. 4071104657	1,209,732.09	0.00
Total Banco Tesorería	\$ 1,275,997.76	\$ 655,819.41

19.2 Derechos a recibir Efectivo o Equivalentes y Bienes o Servicios

Al 31 de marzo de 2026 presenta un saldo de:

Concepto	2026	2025
Cuentas por Cobrar a Corto Plazo	\$ 0.00	\$ 247,230.00
Deudores Diversos por Cobrar a Corto Plazo	2,481.89	2,481.89
Derechos a recibir Bienes o Servicios	\$10,497.00	\$ 3,702.72

SECRETARÍA EJECUTIVA DEL SISTEMA ESTATAL ANTICORRUPCIÓN
NOTAS A LOS ESTADOS FINANCIEROS
AL 31 DE MARZO DE 2026
(Cifras en pesos)

La cuenta de Deudores Diversos por Cobrar a corto plazo presenta saldo en la subcuenta de Funcionarios y Empleados, como a continuación se detalla:

Cuenta	Descripción	Total	Vencimiento/días			
			90	180	<=365	>365
1123-08-01	Luis Ramón Irineo Romero	\$ 2,481.89			\$ 2,481.89	

La cuenta de Derechos a recibir Bienes o Servicios presenta saldo en la subcuenta de Anticipo a proveedores, como a continuación se detalla:

Cuenta	Descripción	Total	Vencimiento/días			
			90	180	<=365	>365
1131-1-08	Office Depot de Mexico	\$ 9,447.00	\$ 9,447.00			
1131-1-09	INDETEC	1,050.00	1,050.00			
	Suma	\$10,497.00	\$10,497.00			

19.3 Derechos a recibir Efectivo o Equivalentes a Largo Plazo

Al 31 de marzo de 2026 se integra de la siguiente manera:

Concepto	2026	2025
Deudores Diversos a Largo Plazo	\$5,668.93	\$5,668.93

El saldo de la cuenta de Deudores Diversos a largo plazo, corresponde a adeudos a cargo de exempleados de la entidad, en la subcuenta de Adeudos en procesos jurídicos, los cuales se encuentran en proceso de resolución judicial, por lo que dichos montos serán descontados una vez que se emitan las resoluciones por parte de los tribunales respectivos.

Cuenta	Descripción	Total	Vencimiento/días			
			90	180	<=365	>365
1222-1-01	Jorge A. Saucedo Esquerria	2,577.55				\$ 2,577.55
1222-1-03	María Virinia Ortiz Nápoles	1,545.69				1,545.69
1222-1-04	Heraclio García Santibañez	1,545.69				1,545.69
	Suma	\$5,668.93				\$5,668.93

19.4 Bienes Muebles, Intangibles y Depreciaciones

Se integra de la siguiente manera:

Concepto	2026	2025
Mobiliario y Equipo de Administración	511,269.89	513,669.89
Mobiliario y Equipo Educativo y Recreativo	52,842.40	52,842.40
Maquinaria, Otros Equipos y Herramientas	24,068.01	24,068.01
Sub Total Bienes Muebles	\$ 588,180.30	\$ 590,580.30
Software	\$ 77,531.41	\$ 77,531.41
Sub Total Activos Intangibles	\$ 77,531.41	\$ 77,531.41
Menos: Depreciación, deterioro y Amortización Acumulada de Bienes	\$ 489,919.44	\$491,482.69
Total	\$ 175,792.27	\$ 176,629.02

SECRETARÍA EJECUTIVA DEL SISTEMA ESTATAL ANTICORRUPCIÓN
NOTAS A LOS ESTADOS FINANCIEROS
AL 31 DE MARZO DE 2026
(Cifras en pesos)

En relación a los criterios de Depreciación anual, se observa para su aplicación contable las disposiciones contenidas en el Acuerdo por el que se emiten las Reglas de Registro y Valuación del Patrimonio, y los Parámetros de Estimación de Vida Útil, aprobados por el CONAC.

Cuenta	Concepto	Años de vida útil	% de depreciación anual
1.2.4	BIENES MUEBLES		
1.2.4.1	Mobiliario y Equipo de Administración		
1.2.4.1.1	Muebles de Oficina y Estantería	10	10
1.2.4.1.3	Equipo de Cómputo y de Tecnologías de la Información	3	33.3
1.2.4.1.9	Otros Mobiliarios y Equipos de Administración	10	10
1.2.4.2	Mobiliario y Equipo Educativo y Recreativo		
1.2.4.2.1	Equipos y Aparatos Audiovisuales	3	33.3
1.2.4.2.3	Cámaras Fotográficas y de Video	3	33.3
1.2.4.6	Maquinaria, Otros Equipos y Herramientas		
1.2.4.6.4	Sistemas de Aire Acondicionado, Calefacción y de Refrigeración Industrial y Comercial	10	10
1.2.4.6.5	Equipo de Comunicación y Telecomunicación	10	10

PASIVO

19.5 Cuentas por Pagar a Corto Plazo

Al 31 de marzo de 2026 se integra como sigue:

Concepto	2026	2025
Servicios Personales por Pagar a Corto Plazo	\$ 227,722.86	\$ 763,666.33
Proveedores por Pagar a Corto Plazo	7,732.80	41,268.42
Retenciones y Contribuciones por Pagar a Corto Plazo	74,567.03	208,457.46
Otras Cuentas por Pagar a Corto Plazo	42.20	0.00
Suma	\$ 310,064.89	\$ 1,013,392.21

El saldo de la cuenta de Servicios Personales por Pagar a Corto Plazo, se integra en mayor parte, por el importe de salarios y demás prestaciones de personal que dejo de prestar sus servicios a la entidad, y serán cubiertos una vez que se emitan las resoluciones por parte de los tribunales respectivos.

Cuenta	Descripción	Total	Vencimiento/días			
			90	180	<=365	>=365
2111-1-11301	Sueldo Tabular Permanente	\$ 64,164.49				\$ 64,164.49
2111-2-12101	Honorarios Asimilables Salar	21,000.00				21,000.00
2111-3-13401	Compensaciones	142,558.37				142,558.37
	Suma	\$ 227,722.86				\$ 227,722.86

SECRETARÍA EJECUTIVA DEL SISTEMA ESTATAL ANTICORRUPCIÓN
NOTAS A LOS ESTADOS FINANCIEROS
AL 31 DE MARZO DE 2026
(Cifras en pesos)

El saldo de la cuenta de Proveedores por Pagar a Corto Plazo, se integra de la siguiente manera:

Cuenta	Descripción	Total	Vencimiento/días			
			90	180	<=365	>=365
2112-1-000137	Lavadores Técnicos, S.A de C.V.	7,732.80	7,732.80			

La cuenta de Retenciones y Contribuciones por Pagar a Corto Plazo representa el importe del ISR retenido en el mes de marzo de 2026.

Cuenta	Descripción	Total	Vencimiento/días			
			90	180	<=365	>=365
2117-1-01	ISR Retenciones por Salarios	\$ 60,347.03	\$ 60,347.03			
2117-1-02	ISR Retenciones por Asimilados	14,220.00	14,220.00			
	Suma	\$ 74,567.03	\$ 74,567.03			

III) NOTAS AL ESTADO DE VARIACIÓN EN LA HACIENDA PÚBLICA/PATRIMONIO

20.1 En el periodo que se informa no hubo variaciones al Patrimonio Contribuido, mismo que se integra por la Donación de Bienes a la Secretaría Ejecutiva, de acuerdo a lo siguiente:

Descripción	Importe
Donación de bienes por Francisco José Fiorentini Cañedo	\$ 22,952.16
Donación de bienes por Oficialía Mayor 007/2019 según Avalúo	37,000.00
Computadoras y monitores donados por informática de Oficialía Mayor según Avalúo	6,150.00
Suma	\$ 66,102.16

20.2 El Patrimonio Generado se integra como a continuación se menciona:

Descripción	Importe
Resultado de Ejercicios Anteriores	-42,652.35
Resultado del Ejercicio Actual	1,136,923.15

Total Patrimonio Neto a marzo de 2026 \$ \$ 1,160,372.96

IV) NOTAS AL ESTADO DE FLUJOS DE EFECTIVO

21.1 El análisis de las cifras del periodo actual y periodo anterior del Efectivo y Equivalentes al Efectivo, al Final del Ejercicio del Estado de Flujos de Efectivo, respecto a la composición del rubro de Efectivo y Equivalentes, es como sigue:

SECRETARÍA EJECUTIVA DEL SISTEMA ESTATAL ANTICORRUPCIÓN
NOTAS A LOS ESTADOS FINANCIEROS
AL 31 DE MARZO DE 2026
(Cifras en pesos)

Efectivo y Equivalentes		
Concepto	2026	2025
Efectivo		
Bancos/Tesorería	1,275,997.76	655,819.41
Bancos/Dependencias y Otros		
Inversiones Temporales (Hasta 3 meses)		
Fondos con Afectación Específica		
Depósitos de Fondos de Terceros en Garantía y/o Administración		
Otros Efectivos y Equivalentes		
Total	\$ 1,275,997.76	\$ 655,819.41

21.2 Conciliación de los Flujos de Efectivo Netos de las Actividades de Operación y los saldos de Resultados del Ejercicio (Ahorro/Desahorro)

Concepto	2026	2025
Resultado del Ejercicio Ahorro /Desahorro	1,136,923.15	50,537.14
Movimientos de partidas (o rubros) que no afectan al efectivo	(516,744.80)	(198,185.76)
Depreciación	0.00	33,435.55
Disminución de activos	836.75	5.00
Disminución en derechos a recibir efectivo o equivalentes a CP	247,230.00	
Incremento en cuentas por pagar C.P.	0.00	48,162.60
Incremento en derechos a recibir efectivo o equivalentes a C.P.	0.00	(247,230.00)
Incremento en derechos a recibir bienes o servicios	(6,794.28)	
Disminución en cuentas por pagar C.P.	(703,327.32)	
Disminución de Resultados de Ejercicios Anteriores	(54,689.95)	(32,558.91)
Flujos de Efectivo Netos de las Actividades de Operación	620,178.35	(147,648.62)

SECRETARÍA EJECUTIVA DEL SISTEMA ESTATAL ANTICORRUPCIÓN
NOTAS A LOS ESTADOS FINANCIEROS
AL 31 DE MARZO DE 2026
(Cifras en pesos)

**V) CONCILIACIÓN ENTRE LOS INGRESOS PRESUPUESTARIOS Y CONTABLES, ASÍ
COMO ENTRE LOS EGRESOS PRESUPUESTARIOS Y LOS GASTOS CONTABLES**

SECRETARÍA EJECUTIVA DEL SISTEMA ESTATAL ANTICORRUPCIÓN
Conciliación entre los Ingresos Presupuestarios y Contables
Correspondiente del 1 de Enero al 31 de Marzo de 2026
(Cifras en pesos)

1. Total de Ingresos Presupuestarios	2,766,890
2. Más Ingresos Contables No Presupuestarios	8
2.1 Ingresos Financieros	0
2.2 Incremento por Variación de Inventarios	0
2.3 Disminución del Exceso de Estimaciones por Pérdida o Deterioro u Obsolescencia	0
2.4 Disminución del Exceso de Provisiones	0
2.5 Otros Ingresos y Beneficios Varios	8
2.6 Otros Ingresos Contables No Presupuestarios	0
3. Menos Ingresos Presupuestarios No Contables	0
3.1 Aprovechamientos Patrimoniales	0
3.2 Ingresos Derivados de Financiamientos	0
3.3 Otros Ingresos Presupuestarios No Contables	0
4. Total de Ingresos Contables	2,766,898

SECRETARÍA EJECUTIVA DEL SISTEMA ESTATAL ANTICORRUPCIÓN
Conciliación entre los Egresos Presupuestarios y los Gastos Contables (Fórmula)
Correspondiente del 1 de Enero al 31 de Marzo de 2026
(Cifras en pesos)

1. Total de Egresos Presupuestarios	1,629,003
2. Menos Egresos Presupuestarios No Contables	40,533
2.1 Materias Primas y Materiales de Producción y Comercialización	0
2.2 Materiales y Suministros	40,533
2.3 Mobiliario y Equipo de Administración	0
2.4 Mobiliario y Equipo Educativo y Recreativo	0
2.5 Equipo e Instrumental Médico y de Laboratorio	0
2.6 Vehículos y Equipo de Transporte	0
2.7 Equipo de Defensa y Seguridad	0
2.8 Maquinaria, Otros Equipos y Herramientas	0
2.9 Activos Biológicos	0
2.10 Bienes Inmuebles	0
2.11 Activos Intangibles	0
2.12 Obra Pública en Bienes de Dominio Público	0
2.13 Obra Pública en Bienes Propios	0
2.14 Acciones y Participaciones de Capital	0
2.15 Compra de Títulos y Valores	0
2.16 Concesión de Préstamos	0
2.17 Inversiones en Fideicomisos, Mandatos y Otros Análogos	0
2.18 Provisiones para Contingencias y Otras Erogaciones Especiales	0
2.19 Amortización de la Deuda Pública	0
2.20 Adeudos de Ejercicios Fiscales Anteriores (ADEFAS)	0
2.21 Otros Egresos Presupuestales No Contables	0
3. Más Gastos Contables No Presupuestarios	41,505
3.1 Estimaciones, Depreciaciones, Deterioros, Obsolescencia y Amortizaciones	837
3.2 Provisiones	0
3.3 Disminución de Inventarios	0
3.4 Otros Gastos	135
3.5 Inversión Pública no Capitalizable	0
3.6 Materiales y Suministros (Consumos)	40,533
3.7 Otros Gastos Contables No Presupuestales	0
4. Total de Gasto Contable	1,629,975

c) NOTAS DE MEMORIA (CUENTAS DE ORDEN)

Las cuentas que se manejan para efectos de este documento son las siguientes:

Cuentas de Orden Contables:

Concepto	Importe
BIENES CONCESIONADOS O EN COMODATO	\$ 227,934.00

El saldo de la cuenta al mes de marzo de 2026 corresponde al registro del acuerdo de asignación de la oficina que ocupa la Secretaría Ejecutiva con espacio de 93.80 m2 registrados al valor catastral por m2 según tabla de valores catastrales unitarios para el ejercicio fiscal 2026. Inmueble propiedad de Gobierno del Estado de Baja California, ubicado en Av. Navolato 822 de la Colonia Guajardo C.P. 21050, Ciudad de Mexicali, B.C.

Cuentas de Orden Presupuestarias:


Los saldos y movimientos del presupuesto autorizado al período que se informa, en las cuentas de orden presupuestarias son los siguientes:

Cuentas de Orden Presupuestarias de Ingresos	
Concepto	2026
Ley de Ingresos Estimada	12,487,858.75
Ley de Ingresos por Ejecutar	9,720,968.83
Modificaciones a la Ley de Ingresos Estimada	
Ley de Ingresos Devengada	2,766,889.92
Ley de Ingresos Recaudada	2,766,889.92

Cuentas de Orden Presupuestarias de Egresos	
Concepto	2026
Presupuesto de Egresos Aprobado	12,487,858.75
Presupuesto de Egresos por Ejercer	5,285,765.89
Modificaciones al Presupuesto de Egresos Aprobado	
Presupuesto de Egresos Comprometido	7,202,092.86
Presupuesto de Egresos Devengado	1,629,002.80
Presupuesto de Egresos Ejercido	1,629,002.80
Presupuesto de Egresos Pagado	1,621,270.00



C.P. FRANCISCO JAVIER REBELIN IBARRA
ENCARGADO DE DESPACHO DE LA SECRETARÍA
EJECUTIVA DEL SISTEMA ESTATAL ANTICORRUPCIÓN



C.P. DANIEL AARON SOTELO HEREDIA
DIRECTOR DE ADMINISTRACIÓN Y SERVICIOS

SECRETARÍA EJECUTIVA DEL SISTEMA ESTATAL ANTICORRUPCIÓN
Estado Analítico de Ingresos
Del 1 de Enero al 31 de Marzo de 2026
(Cifras en Pesos)

Rubro de Ingresos / Fuente de Financiamiento	Ingreso					Diferencia
	Estimado	Ampliaciones / (Reducciones)	Modificado	Devengado	Recaudado	
Impuestos	0	0	0	0	0	0
Cuotas y Aportaciones de Seguridad Social	0	0	0	0	0	0
Contribuciones de Mejoras	0	0	0	0	0	0
Derechos	0	0	0	0	0	0
Productos	0	0	0	0	0	0
Aprovechamientos	0	0	0	0	0	0
Ingresos por Venta de Bienes, Prestación de Servicios y Otros Ingresos	0	0	0	0	0	0
Participaciones, Aportaciones, Convenios, Incentivos Derivados de la Colaboración Fiscal y Fondos Distintos de Aportaciones	0	0	0	0	0	0
Transferencias, Asignaciones, Subsidios y Subvenciones, y Pensiones y Jubilaciones	12,487,859	0	12,487,859	2,766,890	2,766,890	-9,720,969
Ingresos Derivados de Financiamientos	0	0	0	0	0	0
Total	12,487,859	0	12,487,859	2,766,890	2,766,890	
					Ingresos excedentes	-9,720,969

Rubro de Ingresos / Fuente de Financiamiento	Ingreso					Diferencia
	Estimado	Ampliaciones / (Reducciones)	Modificado	Devengado	Recaudado	
Ingresos del Poder Ejecutivo Federal o Estatal y de los Municipios	0	0	0	0	0	0
Impuestos	0	0	0	0	0	0
Cuotas y Aportaciones de Seguridad Social	0	0	0	0	0	0
Contribuciones de Mejoras	0	0	0	0	0	0
Derechos	0	0	0	0	0	0
Productos	0	0	0	0	0	0
Aprovechamientos	0	0	0	0	0	0
Participaciones, Aportaciones, Convenios, Incentivos Derivados de la Colaboración Fiscal y Fondos Distintos de Aportaciones	0	0	0	0	0	0
Transferencias, Asignaciones, Subsidios y Subvenciones, y Pensiones y Jubilaciones	0	0	0	0	0	0
Ingresos de los Entes Públicos de los Poderes Legislativo y Judicial, de los Órganos Autónomos y del Sector Paraestatal o Paramunicipal, así como de las Empresas Públicas del Estado	12,487,859	0	12,487,859	2,766,890	2,766,890	-9,720,969
Cuotas y Aportaciones de Seguridad Social	0	0	0	0	0	0
Productos	0	0	0	0	0	0
Ingresos por Venta de Bienes, Prestación de Servicios y Otros Ingresos	0	0	0	0	0	0
Transferencias, Asignaciones, Subsidios y Subvenciones, y Pensiones y Jubilaciones	12,487,859	0	12,487,859	2,766,890	2,766,890	-9,720,969
Ingresos derivados de financiamiento	0	0	0	0	0	0
Ingresos Derivados de Financiamientos	0	0	0	0	0	0
Total	12,487,859	0	12,487,859	2,766,890	2,766,890	
					Ingresos excedentes	-9,720,969

C.P. FRANCISCO JAVIER REBELÍN IBARRA

ENCARGADO DE DESPACHO DE LA SECRETARÍA EJECUTIVA DEL SISTEMA ESTATAL ANTICORRUPCIÓN

C.P. DANIEL AARÓN SÓTELO HEREDIA

DIRECTOR DE ADMINISTRACIÓN Y SERVICIOS



SECRETARÍA EJECUTIVA DEL SISTEMA ESTATAL ANTICORRUPCIÓN

Estado Analítico del Ejercicio del Presupuesto de Egresos

Clasificación por Objeto del Gasto (Capítulo y Concepto)

Del 1 de Enero al 31 de Marzo de 2026

(Cifras en Pesos)

Concepto	Egresos					Subejercicio
	Aprobado	Ampliaciones/ (Reducciones)	Modificado	Devengado	Pagado	
Servicios Personales	11,601,610	0	11,601,610	1,482,238	1,482,238	10,119,371
Remuneraciones al Personal de Carácter Permanente	2,385,347	0	2,385,347	309,270	309,270	2,076,077
Remuneraciones al Personal de Carácter Transitorio	1,800,000	0	1,800,000	270,000	270,000	1,530,000
Remuneraciones Adicionales y Especiales	6,695,383	0	6,695,383	831,506	831,506	5,863,877
Seguridad Social	720,879	0	720,879	71,462	71,462	649,417
Otras Prestaciones Sociales y Económicas	0	0	0	0	0	0
Previsiones	0	0	0	0	0	0
Pago de Estímulos a Servidores Públicos	0	0	0	0	0	0
Materiales y Suministros	255,419	0	255,419	40,533	40,533	214,886
Materiales de Administración, Emisión de Documentos y Artículos Oficiales	49,053	0	49,053	0	0	49,053
Alimentos y Utensilios	12,816	0	12,816	0	0	12,816
Materias Primas y Materiales de Producción y Comercialización	0	0	0	0	0	0
Materiales y Artículos de Construcción y de Reparación	0	0	0	0	0	0
Productos Químicos, Farmacéuticos y de Laboratorio	0	0	0	0	0	0
Combustibles, Lubricantes y Aditivos	190,800	0	190,800	40,500	40,500	150,300
Vestuario, Blancos, Prendas de Protección y Artículos Deportivos	0	0	0	0	0	0
Materiales y Suministros Para Seguridad	0	0	0	0	0	0
Herramientas, Refacciones y Accesorios Menores	2,750	0	2,750	33	33	2,717
Servicios Generales	618,647	0	618,647	106,232	98,499	512,415
Servicios Básicos	163,912	0	163,912	38,165	38,165	125,747
Servicios de Arrendamiento	90,880	0	90,880	21,600	21,600	69,280
Servicios Profesionales, Científicos, Técnicos y Otros Servicios	77,600	0	77,600	12,213	12,213	65,387
Servicios Financieros, Bancarios y Comerciales	9,600	0	9,600	1,386	1,386	8,214
Servicios de Instalación, Reparación, Mantenimiento y Conservación	98,880	0	98,880	23,198	15,466	75,682
Servicios de Comunicación Social y Publicidad	21,600	0	21,600	0	0	21,600
Servicios de Traslado y Viáticos	124,075	0	124,075	9,669	9,669	114,406
Servicios Oficiales	32,100	0	32,100	0	0	32,100
Otros Servicios Generales	0	0	0	0	0	0
Transferencias, Asignaciones, Subsidios y Otras Ayudas	0	0	0	0	0	0
Transferencias Internas y Asignaciones al Sector Público	0	0	0	0	0	0
Transferencias al Resto del Sector Público	0	0	0	0	0	0
Subsidios y Subvenciones	0	0	0	0	0	0
Ayudas Sociales	0	0	0	0	0	0
Pensiones y Jubilaciones	0	0	0	0	0	0
Transferencias a Fideicomisos, Mandatos y Otros Análogos	0	0	0	0	0	0
Transferencias a la Seguridad Social	0	0	0	0	0	0
Donativos	0	0	0	0	0	0
Transferencias al Exterior	0	0	0	0	0	0
Bienes Muebles, Inmuebles e Intangibles	12,183	0	12,183	0	0	12,183
Mobiliario y Equipo de Administración	12,183	0	12,183	0	0	12,183
Mobiliario y Equipo Educativo y Recreativo	0	0	0	0	0	0
Equipo e Instrumental Médico y de Laboratorio	0	0	0	0	0	0
Vehículos y Equipo de Transporte	0	0	0	0	0	0
Equipo de Defensa y Seguridad	0	0	0	0	0	0
Maquinaria, Otros Equipos y Herramientas	0	0	0	0	0	0
Activos Biológicos	0	0	0	0	0	0
Bienes Inmuebles	0	0	0	0	0	0
Activos Intangibles	0	0	0	0	0	0
Inversión Pública	0	0	0	0	0	0
Obra Pública en Bienes de Dominio Público	0	0	0	0	0	0
Obra Pública en Bienes Propios	0	0	0	0	0	0
Proyectos Productivos y Acciones de Fomento	0	0	0	0	0	0
Inversiones Financieras y Otras Provisiones	0	0	0	0	0	0
Inversiones Para el Fomento de Actividades Productivas	0	0	0	0	0	0
Acciones y Participaciones de Capital	0	0	0	0	0	0



SECRETARÍA EJECUTIVA DEL SISTEMA ESTATAL ANTICORRUPCIÓN
Estado Analítico del Ejercicio del Presupuesto de Egresos
Clasificación por Objeto del Gasto (Capítulo y Concepto)
Del 1 de Enero al 31 de Marzo de 2026
(Cifras en Pesos)

Concepto	Egresos					Subejercicio
	Aprobado	Ampliaciones/ (Reducciones)	Modificado	Devengado	Pagado	
Compra de Títulos y Valores	0	0	0	0	0	0
Concesión de Préstamos	0	0	0	0	0	0
Inversiones en Fideicomisos, Mandatos y Otros Análogos	0	0	0	0	0	0
Otras Inversiones Financieras	0	0	0	0	0	0
Provisiones para Contingencias y Otras Erogaciones Especiales	0	0	0	0	0	0
Participaciones y Aportaciones	0	0	0	0	0	0
Participaciones	0	0	0	0	0	0
Aportaciones	0	0	0	0	0	0
Convenios	0	0	0	0	0	0
Deuda Pública	0	0	0	0	0	0
Amortización de la Deuda Pública	0	0	0	0	0	0
Intereses de la Deuda Pública	0	0	0	0	0	0
Comisiones de la Deuda Pública	0	0	0	0	0	0
Gastos de la Deuda Pública	0	0	0	0	0	0
Costo por Coberturas	0	0	0	0	0	0
Apoyos Financieros	0	0	0	0	0	0
Adeudos de Ejercicios Fiscales Anteriores (Adefas)	0	0	0	0	0	0
Total del Egreso	12,487,859	0	12,487,859	1,629,003	1,621,270	10,858,856

C.P. FRANCISCO JAVIER REBELÍN IBARRA
 ENCARGADO DE DESPACHO DE LA SECRETARÍA EJECUTIVA DEL SISTEMA ESTATAL
 ANTICORRUPCIÓN

C.P. DANIEL AARÓN SOTELO HEREDIA
 DIRECTOR DE ADMINISTRACIÓN Y SERVICIOS



SEA
Baja California
Secretaría Ejecutiva del
Sistema Estatal Anticorrupción

SECRETARÍA EJECUTIVA DEL SISTEMA ESTATAL ANTICORRUPCIÓN
Estado Analítico del Ejercicio del Presupuesto de Egresos
Clasificación Económica (por Tipo de Gasto)
Del 1 de Enero al 31 de Marzo de 2026
(Cifras en Pesos)

Concepto	Egresos					Subejercicio
	Aprobado	Ampliaciones/ (Reducciones)	Modificado	Devengado	Pagado	
Gasto Corriente	12,475,676	0	12,475,676	1,629,003	1,621,270	10,846,673
Gasto de Capital	12,183	0	12,183	0	0	12,183
Amortización de la Deuda y Disminución de Pasivos	0	0	0	0	0	0
Pensiones y Jubilaciones	0	0	0	0	0	0
Participaciones	0	0	0	0	0	0
Total del Egreso	12,487,859	0	12,487,859	1,629,003	1,621,270	10,858,856

C.P. FRANCISCO JAVIER REBELÍN IBARRA
ENCARGADO DE DESPACHO DE LA SECRETARÍA EJECUTIVA DEL SISTEMA ESTATAL
ANTICORRUPCIÓN

C.P. DANIEL AARÓN SOTELO HEREDIA
DIRECTOR DE ADMINISTRACIÓN Y SERVICIOS



SECRETARÍA EJECUTIVA DEL SISTEMA ESTATAL ANTICORRUPCIÓN
 Estado Analítico del Ejercicio del Presupuesto de Egresos
 Clasificación Administrativa
 Del 1 de Enero al 31 de Marzo de 2026
 (Cifras en Pesos)

Concepto	Egresos					Subejercicio
	Aprobado	Ampliaciones/ (Reducciones)	Modificado	Devengado	Pagado	
SECRETARIA EJECUTIVA DEL SISTEMA ESTATAL ANTICORRUPCION	12,487,859	0	12,487,859	1,629,003	1,621,270	10,858,856
SECRETARIA TÉCNICA	4,016,960	0	4,016,960	640,161	632,429	3,376,799
DIRECCIÓN JURÍDICA	2,403,485	0	2,403,485	226,196	226,196	2,177,289
DIRECCIÓN DE ATENCIÓN A LA COMISIÓN EJECUTIVA Y AL COMITÉ COORDINADOR	2,421,298	0	2,421,298	116,925	116,925	2,304,373
DIRECCIÓN DE ADMINISTRACIÓN Y SERVICIOS	3,646,116	0	3,646,116	645,720	645,720	3,000,396
Total del Egreso	12,487,859	0	12,487,859	1,629,003	1,621,270	10,858,856

C.P. FRANCISCO JAVIER REBELÍN IBARRA
 ENCARGADO DE DESPACHO DE LA SECRETARÍA EJECUTIVA DEL SISTEMA ESTATAL
 ANTICORRUPCIÓN

C.P. DANIEL AARÓN SOTELO HEREDIA
 DIRECTOR DE ADMINISTRACIÓN Y SERVICIOS

SECRETARÍA EJECUTIVA DEL SISTEMA ESTATAL ANTICORRUPCIÓN
Estado Analítico del Ejercicio del Presupuesto de Egresos
Clasificación Funcional (Finalidad y Función)
Del 1 de Enero al 31 de Marzo de 2026
(Cifras en Pesos)

Concepto	Egresos					Subejercicio
	Aprobado	Ampliaciones/ (Reducciones)	Modificado	Devengado	Pagado	
Gobierno	12,487,859	0	12,487,859	1,629,003	1,621,270	10,858,856
Legislación	0	0	0	0	0	0
Justicia	0	0	0	0	0	0
Coordinación de la Política de Gobierno	8,961,327	0	8,961,327	992,812	985,079	7,968,515
Relaciones Exteriores	0	0	0	0	0	0
Asuntos Financieros y Hacendarios	0	0	0	0	0	0
Seguridad Nacional	0	0	0	0	0	0
Asuntos de Orden Público y de Seguridad Interior	0	0	0	0	0	0
Otros Servicios Generales	3,526,531	0	3,526,531	636,191	636,191	2,890,341
Desarrollo Social	0	0	0	0	0	0
Protección Ambiental	0	0	0	0	0	0
Vivienda y Servicios a la Comunidad	0	0	0	0	0	0
Salud	0	0	0	0	0	0
Recreación, Cultura y Otras Manifestaciones Sociales	0	0	0	0	0	0
Educación	0	0	0	0	0	0
Protección Social	0	0	0	0	0	0
Otros Asuntos Sociales	0	0	0	0	0	0
Desarrollo Económico	0	0	0	0	0	0
Asuntos Económicos, Comerciales y Laborales en General	0	0	0	0	0	0
Agropecuaria, Silvicultura, Pesca y Caza	0	0	0	0	0	0
Combustibles y Energía	0	0	0	0	0	0
Minería, Manufacturas y Construcción	0	0	0	0	0	0
Transporte	0	0	0	0	0	0
Comunicaciones	0	0	0	0	0	0
Turismo	0	0	0	0	0	0
Ciencia, Tecnología e Innovación	0	0	0	0	0	0
Otras Industrias y Otros Asuntos Económicos	0	0	0	0	0	0
Otras no Clasificadas en Funciones Anteriores	0	0	0	0	0	0
Transacciones de la Deuda Pública / Costo Financiero de la Deuda	0	0	0	0	0	0
Transferencias, Participaciones y Aportaciones entre Diferentes Niveles y Ordenes de Gobierno	0	0	0	0	0	0
Saneamiento del Sistema Financiero	0	0	0	0	0	0
Adeudos de Ejercicios Fiscales Anteriores	0	0	0	0	0	0
Total del Egreso	12,487,859	0	12,487,859	1,629,003	1,621,270	10,858,856


C.P. FRANCISCO JAVIER REBELÍN IBARRA

ENCARGADO DE DESPACHO DE LA SECRETARÍA EJECUTIVA DEL SISTEMA ESTATAL ANTICORRUPCIÓN


C.P. DANIEL AARÓN SOTELO HEREDIA

DIRECTOR DE ADMINISTRACIÓN Y SERVICIOS



SECRETARÍA EJECUTIVA DEL SISTEMA ESTATAL ANTICORRUPCIÓN
Intereses de la Deuda
Del 1 de Enero al 31 de Marzo de 2026
(Cifras en Pesos)

Identificación de Crédito o Instrumento	Devengado	Pagado
Créditos Bancarios		
SIN INFORMACIÓN A REVELAR		
Total de intereses de Créditos Bancarios	0	0
Otros Instrumentos de Deuda		
Total de intereses de Otros Instrumentos de Deuda	0	0
TOTAL	0	0

C.P. FRANCISCO JAVIER REBELÍN IBARRA
ENCARGADO DE DESPACHO DE LA SECRETARÍA EJECUTIVA DEL
SISTEMA ESTATAL ANTICORRUPCIÓN

C.P. DANIEL AARÓN SOTÉLO HEREDIA
DIRECTOR DE ADMINISTRACIÓN Y SERVICIOS

SECRETARÍA EJECUTIVA DEL SISTEMA ESTATAL ANTICORRUPCIÓN
Indicadores de Postura Fiscal
Del 1 de Enero al 31 de Marzo de 2026
(Cifras en pesos)


Concepto	Estimado/Aprobado	Devengado	Recaudado/Pagado
I. Ingresos Presupuestarios	12,487,859	2,766,890	2,766,890
1. Ingresos del Gobierno de la Entidad Federativa	0	0	0
2. Ingresos del Sector Paraestatal	12,487,859	2,766,890	2,766,890
II. Egresos Presupuestarios	12,487,859	1,629,003	1,621,270
3. Egresos del Gobierno de la Entidad Federativa	0	0	0
4. Egresos del Sector Paraestatal	12,487,859	1,629,003	1,621,270
III. Balance Presupuestario (Superávit o Déficit) (III = I - II)	0	1,137,887	1,145,620

Concepto	Estimado/Aprobado	Devengado	Recaudado/Pagado
III. Balance presupuestario (Superávit o Déficit)	0	1,137,887	1,145,620
IV. Intereses, Comisiones y Gastos de la Deuda	0	0	0
V. Balance Primario (Superávit o Déficit) (V= III + IV)	0	1,137,887	1,145,620

Concepto	Estimado/Aprobado	Devengado	Recaudado/Pagado
A. Financiamiento	0	0	0
B. Amortización de la deuda	0	0	0
C. Financiamiento Neto	0	0	0



C.P. FRANCISCO JAVIER REBELÍN IBARRA
ENCARGADO DE DESPACHO DE LA SECRETARÍA EJECUTIVA DEL
SISTEMA ESTATAL ANTICORRUPCIÓN




C.P. DANIEL AARÓN SOTELO HEREDIA
DIRECTOR DE ADMINISTRACIÓN Y SERVICIOS

Concepto	Egresos					Subejercicio
	Aprobado	Ampliaciones/ (Reducciones)	Modificado	Devengado	Pagado	
Programas	12,487,859	0	12,487,859	1,629,003	1,621,270	10,858,856
Subsidios: Sector Social y Privado o Entidades Federativas y Municipios	0	0	0	0	0	0
Subsidios sujetos a Reglas de Operación	0	0	0	0	0	0
Subsidios sujetos a Lineamientos de Operación	0	0	0	0	0	0
Bienes, Servicios e Infraestructura Pública	0	0	0	0	0	0
Provisión de Bienes Públicos	0	0	0	0	0	0
Prestación de Servicios Públicos	0	0	0	0	0	0
Proyectos de Inversión en Infraestructura y Obra Pública	0	0	0	0	0	0
Desempeño de las Funciones de Gobierno	5,611,337	0	5,611,337	993,609	985,877	4,617,728
Funciones de las Fuerzas Armadas	0	0	0	0	0	0
Fomento, Promoción y Servicios para el Desarrollo Económico y Social	0	0	0	0	0	0
Regulación y supervisión	0	0	0	0	0	0
Atención a desastres por eventos naturales	0	0	0	0	0	0
Articulación, coordinación e instrumentación de políticas públicas	5,611,337	0	5,611,337	993,609	985,877	4,617,728
Investigación y desarrollo	0	0	0	0	0	0
Servicios de protección y conservación ambiental	0	0	0	0	0	0
Administrativos y de Apoyo a la Gestión Presupuestaria	6,876,521	0	6,876,521	635,393	635,393	6,241,128
Apoyo para el desarrollo de las funciones de gobierno	0	0	0	0	0	0
Apoyo al buen gobierno y mejoramiento de la gestión	6,876,521	0	6,876,521	635,393	635,393	6,241,128
Provisiones y reasignaciones presupuestarias específicos	0	0	0	0	0	0
Operaciones ajenas	0	0	0	0	0	0
Compromisos, Cumplimiento de Obligaciones y otras Aportaciones	0	0	0	0	0	0
Participaciones a entidades federativas y municipios	0	0	0	0	0	0
Costo financiero, deuda o apoyos a deudores y ahorradores de la banca	0	0	0	0	0	0
Adeudos de ejercicios fiscales anteriores (ADEFAS)	0	0	0	0	0	0
Aportaciones Federales	0	0	0	0	0	0
Pensiones y jubilaciones	0	0	0	0	0	0
Obligaciones de cumplimiento de resolución jurisdiccional	0	0	0	0	0	0
Aportaciones a la seguridad social	0	0	0	0	0	0
Aportaciones a fondos de estabilización	0	0	0	0	0	0
Aportaciones a fondos de inversión y reestructura de pensiones	0	0	0	0	0	0
Total del Egreso	12,487,859	0	12,487,859	1,629,003	1,621,270	10,858,856



C.P. FRANCISCO JAVIER REBELÍN IBARRA
ENCARGADO DE DESPACHO DE LA SECRETARÍA EJECUTIVA DEL SISTEMA
ESTATAL ANTICORRUPCIÓN



C.P. DANIEL AARÓN SOTELO HEREDIA
DIRECTOR DE ADMINISTRACIÓN Y SERVICIOS



SEA
Baja California
Secretaría Ejecutiva del
Sistema Estatal Anticorrupción

SECRETARÍA EJECUTIVA DEL SISTEMA ESTATAL ANTICORRUPCIÓN
Programas y Proyectos de Inversión
Del 1 de Enero al 31 de Marzo de 2026

Código	Descripción	Importe
	SIN INFORMACIÓN A REVELAR	0

C.P. FRANCISCO JAVIER REBELIN IBARRA
ENCARGADO DE DESPACHO DE LA SECRETARÍA
EJECUTIVA DEL SISTEMA ESTATAL
ANTICORRUPCIÓN

C.P. DANIEL AARON SOTELO HEREDIA
DIRECTOR DE ADMINISTRACIÓN Y SERVICIOS


Indicadores de Resultados al Primer Trimestre de 2026 Concentrado de indicadores

RAMO: **99 - SESEA**

DEBIDO A SU PERIODICIDAD, EN ESTE TRIMESTRE, NO SE PRESENTAN AVANCES EN LOS INDICADORES DEL SISTEMA ESTATAL DE EVALUACIÓN DEL DESEMPEÑO.



C.P. Francisco Javier Rebelín Ibarra
Encargado de Despacho de la Secretaría
Ejecutiva del Sistema Estatal Anticorrupción



C.P. Daniel Aarón Sotelo Heredia
Director de Administración y Servicios



GOBIERNO DEL ESTADO DE BAJA CALIFORNIA

SECRETARÍA DE HACIENDA

IDENTIFICACIÓN DE PROGRAMAS PARA EL EJERCICIO FISCAL 2026

RAMO: 99 - SESEA

PROGRAMA: 007 - ADMINISTRACIÓN RESPONSABLE PARA LA GESTIÓN Y CONDUCCIÓN DE LA POLÍTICA INSTITUCIONAL

ELEMENTO	RESUMEN NARRATIVO
FIN	CONTRIBUIR A UNA GESTIÓN PÚBLICA HONESTA Y AL SERVICIO DE LA GENTE MEDIANTE LA OPERACIÓN EFICAZ Y EFICIENTE DEL SISTEMA ESTATAL ANTICORRUPCIÓN.
PROPOSITO	LA SECRETARÍA EJECUTIVA DEL SISTEMA ESTATAL ANTICORRUPCION DE BAJA CALIFORNIA OPERA DE FOMA EFICIENTE EN APOYO AL COMITÉ COORDINADOR.

PRESUPUESTO POR CATEGORÍA PROGRAMÁTICA		PRESUPUESTO DE EGRESOS		
CAPÍTULO	DESCRIPCIÓN CAPÍTULO	ANUAL		DEVENGADO AL TRIMESTRE
		AUTORIZADO INICIAL	MODIFICADO	
10000	SERVICIOS PERSONALES	\$ 5,099,363.44	\$ 5,099,363.44	\$ 879,057.36
20000	MATERIALES Y SUMINISTROS	\$ 137,379.00	\$ 137,379.00	\$ 25,633.00
30000	SERVICIOS GENERALES	\$ 362,412.00	\$ 362,412.00	\$ 88,919.00
50000	BIENES MUEBLES, INMUEBLES E INTANGIBLES	\$ 12,183.00	\$ 12,183.00	\$ 0.00

FRANCISCO JAVIER REBELIN IBARRA
RESPONSABLE DEL RAMO

DANIEL AARON SOTELO HEREDIA
RESPONSABLE DEL PROGRAMA



GOBIERNO DEL ESTADO DE BAJA CALIFORNIA
SECRETARÍA DE HACIENDA
AVANCE DEL PRIMER TRIMESTRE

RAMO: 99 SESEA
 PROGRAMA: 007 ADMINISTRACIÓN RESPONSABLE PARA LA GESTIÓN Y CONDUCCIÓN DE LA POLÍTICA INSTITUCIONAL

UNIDAD RESPONSABLE: 141 DIRECCIÓN DE ADMINISTRACIÓN Y SERVICIOS

ACTIVIDAD
 5 GESTIÓN Y TRANSFORMACIÓN DE LA POLÍTICA INSTITUCIONAL.

META	UNIDAD DE MEDIDA	CALENDARIZACIÓN		METAS ESPERADAS POR TRIMESTRE							
		PROG.	REAL	1		2		3		4	
		1	1	Prog.	Real	Prog.	Real	Prog.	Real	Prog.	Real
POLÍTICA INSTITUCIONAL QUE GARANTICE EL CUMPLIMIENTO DE LAS ATRIBUCIONES Y PROGRAMAS DE TRABAJO EN LOS ASUNTOS COMPETENCIA DE LA INSTITUCIÓN, IMPLEMENTADA	POLÍTICA	1	1	1	1	0	1	0	1	0	

10.1.2

PRIMER PERIODO MARZO AL PERIODO QUE SE INFORMA SE DIO CUMPLIMIENTO OPORTUNO MEDIANTE LA IMPLEMENTACIÓN DE LA POLÍTICA INSTITUCIONAL EN EL MES DE MARZO 2026.



GOBIERNO DEL ESTADO DE BAJA CALIFORNIA
SECRETARÍA DE HACIENDA
AVANCE DEL PRIMER TRIMESTRE

RAMO: 99 SESEA

PROGRAMA: 007 ADMINISTRACIÓN RESPONSABLE PARA LA GESTIÓN Y CONDUCCIÓN DE LA POLÍTICA INSTITUCIONAL

UNIDAD RESPONSABLE: 141 DIRECCIÓN DE ADMINISTRACIÓN Y SERVICIOS

ACTIVIDAD

150 REALIZAR LAS ACTIVIDADES DE PLANEACIÓN, PROGRAMACIÓN Y PRESUPUESTACIÓN Y PROPORCIONAR LOS SERVICIOS ADMINISTRATIVOS AL INTERIOR DE LA ENTIDAD

META	UNIDAD DE MEDIDA	CALENDARIZACIÓN		METAS ESPERADAS POR TRIMESTRE							
		PROG.	REAL	1		2		3		4	
				Prog.	Real	Prog.	Real	Prog.	Real	Prog.	Real
AVANCES DE GESTIÓN DE LA ENTIDAD CORRESPONDIENTES AL EJERCICIO FISCAL, ELABORADOS.	INFORME DE GESTIÓN FINANCIERA, PROGRAMÁTICO Y PRESUPUESTAL	4	0	0	0	2	0	1	0	1	0

10.1.2



GOBIERNO DEL ESTADO DE BAJA CALIFORNIA

SECRETARÍA DE HACIENDA

IDENTIFICACIÓN DE PROGRAMAS PARA EL EJERCICIO FISCAL 2026

RAMO: 99 - SESEA

PROGRAMA: 218 - IMPLEMENTACIÓN DE LA POLÍTICA ESTATAL ANTICORRUPCIÓN

ELEMENTO	RESUMEN NARRATIVO
FIN	CONTRIBUIR A UNA GESTIÓN PÚBLICA HONESTA Y AL SERVICIO DE LA GENTE MEDIANTE LA OPERACIÓN EFICAZ Y EFICIENTE DEL SISTEMA ESTATAL ANTICORRUPCIÓN.
PROPOSITO	BAJA CALIFORNIA FORTALECE LA INTEGRIDAD Y LA TRANSPARENCIA COMO RESULTADO DE LA IMPLEMENTACIÓN DE LA POLÍTICA ESTATAL ANTICORRUPCIÓN

PRESUPUESTO POR CATEGORÍA PROGRAMÁTICA		PRESUPUESTO DE EGRESOS		
CAPÍTULO	DESCRIPCIÓN CAPÍTULO	ANUAL		DEVENGADO AL TRIMESTRE
		AUTORIZADO INICIAL	MODIFICADO	
10000	SERVICIOS PERSONALES	\$ 6,502,246.31	\$ 6,502,246.31	\$ 603,180.90
20000	MATERIALES Y SUMINISTROS	\$ 118,040.00	\$ 118,040.00	\$ 14,900.00
30000	SERVICIOS GENERALES	\$ 256,235.00	\$ 256,235.00	\$ 17,312.54


 FRANCISCO JAVIER REBELIN IBARRA
 RESPONSABLE DEL RAMO


 FRANCISCO JAVIER REBELIN IBARRA
 RESPONSABLE DEL PROGRAMA



GOBIERNO DEL ESTADO DE BAJA CALIFORNIA

SECRETARÍA DE HACIENDA

AVANCE DEL PRIMER TRIMESTRE

RAMO: 99 SESEA

PROGRAMA: 218 IMPLEMENTACIÓN DE LA POLÍTICA ESTATAL ANTICORRUPCIÓN

UNIDAD RESPONSABLE: 131 DIRECCIÓN DE ATENCIÓN A LA COMISIÓN EJECUTIVA Y AL COMITÉ COORDINADOR

ACTIVIDAD

208 FORTALECER LAS ACCIONES PARA FOMENTAR LA RENDICIÓN DE CUENTAS Y EL COMBATE A LA CORRUPCIÓN

META	UNIDAD DE MEDIDA	CALENDARIZACIÓN		METAS ESPERADAS POR TRIMESTRE							
		PROG.	REAL	1		2		3		4	
				Prog.	Real	Prog.	Real	Prog.	Real	Prog.	Real
SEGUIMIENTO DE LA POLÍTICA ESTATAL ANTICORRUPCIÓN DE BAJA CALIFORNIA CON PERSPECTIVA DE GÉNERO, REALIZADO.	POLÍTICA	1	0	0	0	0	0	0	0	1	0

PEG 9.5.3

META	UNIDAD DE MEDIDA	CALENDARIZACIÓN		METAS ESPERADAS POR TRIMESTRE							
		PROG.	REAL	1		2		3		4	
				Prog.	Real	Prog.	Real	Prog.	Real	Prog.	Real
PLATAFORMA DIGITAL DEL SISTEMA ESTATAL ANTICORRUPCIÓN, IMPLEMENTADA	ASISTENCIA TÉCNICA	12	1	1	1	5	0	3	0	3	0

10.4.2

META	UNIDAD DE MEDIDA	CALENDARIZACIÓN		METAS ESPERADAS POR TRIMESTRE							
		PROG.	REAL	1		2		3		4	
				Prog.	Real	Prog.	Real	Prog.	Real	Prog.	Real
ACUERDOS CON LOS ÓRGANOS QUE INTEGRAN EL SISTEMA ESTATAL Y NACIONAL ANTICORRUPCIÓN, ATENDIDOS.	ACUERDO	4	1	1	1	1	0	1	0	1	0

9.5.3

PRIMER PERIODO

MARZO AL PERIODO QUE SE INFORMA, SE DIO CUMPLIMIENTO OPORTUNO MEDIANTE LA ATENCIÓN EL 20 DE ENERO DE 2026, DEL ACUERDO ÚNICO DE LA PRIMERA SESIÓN EXTRAORDINARIA DE COMITÉ COORDINADOR DE FECHA 15 DE ENERO DE 2026.

SECRETARÍA EJECUTIVA DEL SISTEMA ESTATAL ANTICORRUPCIÓN
Relación de Bienes Muebles que Componen su Patrimonio
Del 1 de Enero al 31 de Marzo de 2026
(Pesos)


Código	Descripción del Bien	Valor en Libros
Muebles de Oficina y Estantería		83,804.33
5110100001-1	Silla	400.00
5110100002-1	Silla	400.00
5110100003-1	Silla	400.00
5110100004-1	Silla	400.00
5110100005-1	Silla	400.00
5110100006-1	Silla	400.00
5110100008-1	Silla	400.00
5110100009-1	Silla	400.00
5110100010-1	Mampara	500.00
5110100011-1	Mampara	500.00
5110100012-1	Mampara	500.00
5110100013-1	Mampara	500.00
5110100014-1	Mampara	500.00
5110100015-1	Mampara	500.00
5110100016-1	Mampara	500.00
5110100017-1	Mampara	500.00
5110100018-1	Mampara	500.00
5110100019-1	Pedestal	2,000.00
5110100020-1	Pedestal	2,000.00
5110100021-1	Retorno	500.00
5110100022-1	Retorno	800.00
5110100023-1	Mesa	2,000.00
5110100024-1	Cubierta	800.00
5110100025-1	Mesa	2,000.00
5110100026-1	Escritorio	1,200.00
5110100027-1	Cubierta	500.00
5110100028-1	Silla	400.00
5110100029-1	Silla	400.00
5110100030-1	Cubierta	800.00
5110100031-1	Retorno	500.00
5110100032-1	Silla	400.00
5110100033-1	Cubierta	500.00
5110100034-1	Mesa	1,200.00
5110100035-1	Escritorio	1,200.00
5110100036-1	Cubierta	800.00
5110100037-1	Pedestal	500.00
5110100038-1	Cubierta	800.00
5110100039-1	Pedestal	500.00
5110100040-1	Mampara	500.00
5110100041-1	Pedestal	500.00
5110100042-1	Pedestal	500.00
5110100043-1	Librero	800.00
5110100044-1	Librero	800.00
5110100045-1	Retorno	500.00
5110100046-1	Mesa	800.00
5110100047-1	Cubierta	800.00
5110100048-1	Silla	400.00
5110100049-1	Silla gerencial de oficina	2,419.00
5110100050-1	Silla de tela gris	1,000.00
5110100053-1	Silla de tela gris	1,019.00
5110100054-1	5 Repisas 1.21m x 45.7 x 1.82m Anaquel para archivo	1,199.00
5110100055-1	Archivero metalico t/o 2 gavetas	4,873.36
5110100056-1	Archivero metalico t/c 4 gavetas	6,849.72
5110100057-1	mueble metalico FC-A18-CR	7,000.00
5110100058-1	Estante 5 niveles laminado 91.4x 45	1,949.00
5110100059-1	Librero 2.58 x 5.45 x 1.16 color caoba	6,270.00
5110100060-1	Librero 2.58 x 5.45 x 1.16 color chocolate	6,270.00
5110100061-1	Silla ejecutiva	5,400.00
5110100062-1	Archivero metalico t/c 2 gavetas	4,765.25
5110100063-1	Silla movil color negro	1,690.00
Equipo de Computo y de Tecnologías de la Información		425,138.91
5150100001-1	Estación de trabajo HP G4 SFF	37,262.35
5150100002-1	Estación de trabajo HP G4 SFF	39,865.10
5150100003-1	Computadora Portatil HP Probook 640 G4	32,307.78
5150100004-1	Computadora Portatil HP Probook 640 G4	25,674.32
5150100005-1	Computadora Portatil HP Probook 640 G4	25,674.32
5150100006-1	Computadora Portatil HP Probook 640 G4	25,674.32
5150100007-1	Computadora de Escritorio HP Prodesk 400 G4 SFF	17,196.32
5150100008-1	Computadora de Escritorio HP Prodesk 400 G4 SFF	17,196.32
5150100009-1	Computadora de Escritorio HP Prodesk 400 G4 SFF	17,196.32
5150100010-1	Computadora de Escritorio HP Prodesk 400 G4 SFF	17,196.32

SECRETARÍA EJECUTIVA DEL SISTEMA ESTATAL ANTICORRUPCIÓN
Relación de Bienes Muebles que Componen su Patrimonio
Del 1 de Enero al 31 de Marzo de 2026
(Pesos)

Código	Descripción del Bien	Valor en Libros
5150100011-1	Monitor LED 21.5"	2,379.70
5150100012-1	UPS de 1100 VA 600W	3,441.91
5150100013-1	Monitor 34" 3440 x 1440	23,113.23
5150100014-1	UPS de 600 VA 320W	1,267.16
5150100015-1	Monitor 34" 3440 x 1440	23,113.23
5150100016-1	Puerto replicador	7,523.28
5150100017-1	Monitor 23.8" 1920 x 1080	2,292.07
5150100018-1	Puerto replicador	7,523.28
5150100019-1	Monitor 23.8" 1920 x 1080	2,292.07
5150100020-1	Puerto replicador	7,523.28
5150100021-1	Monitor 23.8" 1920 x 1080	2,292.07
5150100022-1	Puerto replicador	7,523.28
5150100023-1	Monitor 21.5" 1920 x 1080	2,237.76
5150100023-2	Monitor 21.5" 1920 x 1080	3,370.68
5150100025-1	Monitor 21.5" 1920 x 1080	2,237.76
5150100027-1	Monitor 21.5" 1920 x 1080	2,237.76
5150100029-1	Monitor 21.5" 1920 x 1080	2,237.76
5150100037-1	PC de escritorio	16,686.00
5150100037-2	PC de escritorio	16,686.00
5150100038-1	Regulador No Break Bateria	1,378.73
5150100038-2	Regulador No Break Bateria	1,378.73
5150100038-3	Regulador No Break Bateria	1,378.73
5150100039-1	Disco Duro Externo	1,102.98
5150100039-2	Disco Duro Externo	1,102.98
5150100040-1	LAPTOP	23,975.00
5150100041-1	Bateria	1,800.00
5150100041-2	Bateria	1,800.00
Otros mobiliarios y Equipos de Administración		2,326.65
5190100001-1	Dispensador de agua	2,326.65
Equipos y aparatos audiovisuales		29,890.24
5210100001-1	Equipo para conferencia Logitech	29,890.24
Camaras fotograficas y de Video		22,952.16
5230100001-1	Proyector 3D	13,562.64
5230100002-1	Camara	2921.18
5230100003-1	Pantalla para Proyector Manual	1,877.91
5230100004-1	Lector Externo CD/DVD Drive	1,147.60
5230100005-1	Lector Externo CD/DVD Drive	1,147.60
5230100006-1	Lector Externo CD/DVD Drive	1,147.60
5230100007-1	Lector Externo CD/DVD Drive	1,147.63
Maquinaria y Equipo de Aire Acondicionado		20,520.00
5640100001-1	Mini Split 3 Toneladas	20,520.00
Equipo de Comunicación y Telecomunicación		3,548.01
5650100001-1	Telefono	350.00
5650100003-1	Telefono	350.00
5650100004-1	Telefono	350.00
5650100005-1	Telefono	350.00
5650100007-1	Telefono	350.00
5650100008-1	Telefono	350.00
5650100009-1	Telefono base de color negro con auricular color blanco	350.00
5650100011-1	Telefono inalambrico	1,098.01
Suma Bienes Muebles		\$ 588,180.30



C.P. FRANCISCO JAVIER REBELIN IBARRA
ENCARGADO DE DESPACHO DE LA SECRETARÍA EJECUTIVA DEL SISTEMA
ESTATAL ANTICORRUPCIÓN



C.P. DÁNIEL AARON SOTELO HEREDIA
DIRECTOR DE ADMINISTRACIÓN Y SERVICIOS



SECRETARÍA EJECUTIVA DEL SISTEMA ESTATAL ANTICORRUPCIÓN
Relación de Bienes Inmuebles que Componen el Patrimonio
Del 1 de Enero al 31 de Marzo de 2026
(Pesos)

Código	Descripción del Bien Inmueble	Valor en libros
	SIN INFORMACIÓN A REVELAR	0

C.P. FRANCISCO JAVIER REBELIN IBARRA
ENCARGADO DE DESPACHO DE LA SECRETARÍA
EJECUTIVA DEL SISTEMA ESTATAL
ANTICORRUPCIÓN

C.P. DANIEL AARON SOTELO HEREDIA
DIRECTOR DE ADMINISTRACIÓN Y SERVICIOS



SEA
Baja California
Secretaría Ejecutiva del
Sistema Estatal Anticorrupción

SECRETARÍA EJECUTIVA DEL SISTEMA ESTATAL ANTICORRUPCIÓN
Relación de esquemas bursátiles y de coberturas financieras
Al 31 de Marzo de 2026

SIN INFORMACIÓN A REVELAR

C.P. FRANCISCO JAVIER REBELIN IBARRA
ENCARGADO DE DESPACHO DE LA SECRETARÍA
EJECUTIVA DEL SISTEMA ESTATAL
ANTICORRUPCIÓN

C.P. DANIEL AARON SOTELO HEREDIA
DIRECTOR DE ADMINISTRACIÓN Y SERVICIOS



SECRETARÍA EJECUTIVA DEL SISTEMA ESTATAL ANTICORRUPCIÓN (a)
Estado de Situación Financiera Detallado - LDF
Al 31 de diciembre de 2025 y al 31 de Marzo de 2026 (b)
(PESOS)

Concepto (c)	2026 (d)	31 de diciembre de 2025 (e)	Concepto (c)	2026 (d)	31 de diciembre de 2025 (e)
ACTIVO			PASIVO		
Activo Circulante			Activo Circulante		
a. Efectivo y Equivalentes (a=a1+a2+a3+a4+a5+a6+a7)	1,275,998	655,819	a. Cuentas por Pagar a Corto Plazo (a=a1+a2+a3+a4+a5+a6+a7+a8+a9)	310,065	1,013,392
a1) Efectivo	0	0	a1) Servicios Personales por Pagar a Corto Plazo	227,723	763,666
a2) Bancos/Tesorería	1,275,998	655,819	a2) Proveedores por Pagar a Corto Plazo	7,733	41,268
a3) Bancos/Dependencias y Otros	0	0	a3) Contratistas por Obras Públicas por Pagar a Corto Plazo	0	0
a4) Inversiones Temporales (Hasta 3 meses)	0	0	a4) Participaciones y Aportaciones por Pagar a Corto Plazo	0	0
a5) Fondos con Afectación Específica	0	0	a5) Transferencias Otorgadas por Pagar a Corto Plazo	0	0
a6) Depósitos de Fondos de Terceros en Garantía y/o Administración	0	0	a6) Intereses, Comisiones y Otros Gastos de la Deuda Pública por Pagar a Corto Plazo	0	0
a7) Otros Efectivos y Equivalentes	0	0	a7) Retenciones y Contribuciones por Pagar a Corto Plazo	74,567	208,457
b. Derechos a Recibir Efectivo o Equivalentes (b=b1+b2+b3+b4+b5+b6+b7)	2,482	249,712	a8) Devoluciones de la Ley de Ingresos por Pagar a Corto Plazo	0	0
b1) Inversiones Financieras de Corto Plazo	0	0	a9) Otras Cuentas por Pagar a Corto Plazo	42	0
b2) Cuentas por Cobrar a Corto Plazo	0	247,230	b. Documentos por Pagar a Corto Plazo (b=b1+b2+b3)	0	0
b3) Deudores Diversos por Cobrar a Corto Plazo	2,482	2,482	b1) Documentos Comerciales por Pagar a Corto Plazo	0	0
b4) Ingresos por Recuperar a Corto Plazo	0	0	b2) Documentos con Contratistas por Obras Públicas por Pagar a Corto Plazo	0	0
b5) Deudores por Anticipos de la Tesorería a Corto Plazo	0	0	b3) Otros Documentos por Pagar a Corto Plazo	0	0
b6) Préstamos Otorgados a Corto Plazo	0	0	c. Porción a Corto Plazo de la Deuda Pública a Largo Plazo (c=c1+c2)	0	0
b7) Otros Derechos a Recibir Efectivo o Equivalentes a Corto Plazo	0	0	c1) Porción a Corto Plazo de la Deuda Pública	0	0
c. Derechos a Recibir Bienes o Servicios (c=c1+c2+c3+c4+c5)	10,497	3,703	c2) Porción a Corto Plazo de Arrendamiento Financiero	0	0
c1) Anticipo a Proveedores por Adquisición de Bienes y Prestación de Servicios a Corto Plazo	10,497	3,703	d. Títulos y Valores a Corto Plazo	0	0
c2) Anticipo a Proveedores por Adquisición de Bienes Inmuebles y Muebles a Corto Plazo	0	0	e. Pasivos Diferidos a Corto Plazo (e=e1+e2+e3)	0	0
c3) Anticipo a Proveedores por Adquisición de Bienes Intangibles a Corto Plazo	0	0	e1) Ingresos Cobrados por Adelantado a Corto Plazo	0	0
c4) Anticipo a Contratistas por Obras Públicas a Corto Plazo	0	0	e2) Intereses Cobrados por Adelantado a Corto Plazo	0	0
c5) Otros Derechos a Recibir Bienes o Servicios a Corto Plazo	0	0	e3) Otros Pasivos Diferidos a Corto Plazo	0	0
d. Inventarios (d=d1+d2+d3+d4+d5)	0	0	f. Fondos y Bienes de Terceros en Garantía y/o Administración a Corto Plazo (f=f1+f2+f3+f4+f5+f6)	0	0
d1) Inventario de Mercancías para Venta	0	0	f1) Fondos en Garantía a Corto Plazo	0	0
d2) Inventario de Mercancías Terminadas	0	0	f2) Fondos en Administración a Corto Plazo	0	0
d3) Inventario de Mercancías en Proceso de Elaboración	0	0	f3) Fondos Contingentes a Corto Plazo	0	0
d4) Inventario de Materias Primas, Materiales y Suministros para Producción	0	0	f4) Fondos de Fideicomisos, Mandatos y Contratos Análogos a Corto Plazo	0	0
d5) Bienes en Tránsito	0	0	f5) Otros Fondos de Terceros en Garantía y/o Administración a Corto Plazo	0	0
e. Almacenes	0	0	f6) Valores y Bienes en Garantía a Corto Plazo	0	0
f. Estimación por Pérdida o Deterioro de Activos Circulantes (f=f1+f2)	0	0	g. Provisiones a Corto Plazo (g=g1+g2+g3)	0	0
f1) Estimaciones para Cuentas Incobrables por Derechos a Recibir Efectivo o Equivalentes	0	0	g1) Provisión para Demandas y Juicios a Corto Plazo	0	0
f2) Estimación por Deterioro de Inventarios	0	0	g2) Provisión para Contingencias a Corto Plazo	0	0
g. Otros Activos Circulantes (g=g1+g2+g3+g4)	0	0	g3) Otras Provisiones a Corto Plazo	0	0
g1) Valores en Garantía	0	0	h. Otros Pasivos a Corto Plazo (h=h1+h2+h3)	0	0
g2) Bienes en Garantía (excluye depósitos de fondos)	0	0	h1) Ingresos por Clasificar	0	0
g3) Bienes Derivados de Embargos, Decomisos, Aseguramientos y Dación en Pago	0	0	h2) Recaudación por Participar	0	0
g4) Adquisición con Fondos de Terceros	0	0	h3) Otros Pasivos Circulantes	0	0
IA. Total de Activos Circulantes (IA = a + b + c + d + e + f + g)	1,288,977	909,234	IIA. Total de Pasivos Circulantes (IIA = a + b + c + d + e + f + g + h)	310,065	1,013,392
Activo No Circulante			Pasivo No Circulante		
a. Inversiones Financieras a Largo Plazo	0	0	a. Cuentas por Pagar a Largo Plazo	0	0
b. Derechos a Recibir Efectivo o Equivalentes a Largo Plazo	5,669	5,669	b. Documentos por Pagar a Largo Plazo	0	0
c. Bienes Inmuebles, Infraestructura y Construcciones en Proceso	0	0	c. Deuda Pública a Largo Plazo	0	0
d. Bienes Muebles	588,180	590,580	d. Pasivos Diferidos a Largo Plazo	0	0
e. Activos Intangibles	77,531	77,531	e. Fondos y Bienes de Terceros en Garantía y/o Administración a Largo Plazo	0	0
f. Depreciación, Deterioro y Amortización Acumulada de Bienes	-489,919	-491,483	f. Provisiones a Largo Plazo	0	0
g. Activos Diferidos	0	0	IIIB. Total de Pasivos No Circulantes (IIIB = a + b + c + d + e + f)	0	0
h. Estimación por Pérdida o Deterioro de Activos no Circulantes	0	0	II. Total del Pasivo (II = IIA + IIIB)	310,065	1,013,392
i. Otros Activos no Circulantes	0	0	HACIENDA PÚBLICA/PATRIMONIO		
IB. Total de Activos No Circulantes (IB = a + b + c + d + e + f + g + h + i)	181,461	182,298	IIIA. Hacienda Pública/Patrimonio Contribuido (IIIA = a + b + c)	66,102	66,102
I. Total del Activo (I = IA + IB)	1,470,438	1,091,532	a. Aportaciones	0	0
			b. Donaciones de Capital	66,102	66,102
			c. Actualización de la Hacienda Pública/Patrimonio	0	0
			IIIB. Hacienda Pública/Patrimonio Generado (IIIB = a + b + c + d + e)	1,094,271	12,038
			a. Resultado del Ejercicio (Ahorro/ Desahorro)	1,136,923	50,537
			b. Resultados de Ejercicios Anteriores	410,874	415,027
			c. Revalúos	0	0
			d. Reservas	0	0
			e. Rectificaciones de Resultados de Ejercicios Anteriores	-453,526	-453,526
			IIIC. Exceso o Insuficiencia en la Actualización de la Hacienda Pública/Patrimonio (IIIC=a+b)	0	0
			a. Resultado por Posición Monetaria	0	0
			b. Resultado por Tenencia de Activos no Monetarios	0	0
			III. Total Hacienda Pública/Patrimonio (III = IIIA + IIIB + IIIC)	1,160,373	78,140
			IV. Total del Pasivo y Hacienda Pública/Patrimonio (IV = II + III)	1,470,438	1,091,532

C.P. FRANCISCO JAVIER REBELÍN IBARRA
ENCARGADO DE DESPACHO DE LA SECRETARÍA EJECUTIVA DEL SISTEMA ESTATAL ANTICORRUPCIÓN

C.P. DAKIEL AARÓN SOTELO HEREDIA
DIRECTOR DE ADMINISTRACIÓN Y SERVICIOS



SECRETARÍA EJECUTIVA DEL SISTEMA ESTATAL ANTICORRUPCIÓN (a)
Informe Analítico de la Deuda Pública y Otros Pasivos - LDF
Del 1 de Enero al 31 de Marzo de 2026 (b)
(PESOS)

Denominación de la Deuda Pública y Otros Pasivos (c)	Saldo al 31 de diciembre de 2025 (d)	Disposiciones del Periodo (e)	Amortizaciones del Periodo (f)	Revaluaciones, Reclasificaciones y Otros Ajustes (g)	Saldo Final del Periodo (h) h=d+e-f+g	Pago de Intereses del Periodo (i)	Pago de Comisiones y demás costos asociados durante el Periodo (j)
1. Deuda Pública (1=A+B)	0	0	0	0	0	0	0
A. Corto Plazo (A=a1+a2+a3)	0	0	0	0	0	0	0
a1) Instituciones de Crédito	0	0	0	0	0	0	0
a2) Títulos y Valores	0	0	0	0	0	0	0
a3) Arrendamientos Financieros	0	0	0	0	0	0	0
B. Largo Plazo (B=b1+b2+b3)	0	0	0	0	0	0	0
b1) Instituciones de Crédito	0	0	0	0	0	0	0
b2) Títulos y Valores	0	0	0	0	0	0	0
b3) Arrendamientos Financieros	0	0	0	0	0	0	0
2. Otros Pasivos	1,013,392				310,065		
3. Total de la Deuda Pública y Otros Pasivos	1,013,392	0	0	0	310,065	0	0
4. Deuda Contingente 1 (informativo)	0	0	0	0	0	0	0
A. Deuda Contingente 1					0		
B. Deuda Contingente 2					0		
C. Deuda Contingente XX					0		
5. Valor de Instrumentos Bono Cupón Cero 2 (Informativo)	0	0	0	0	0	0	0
A. Instrumento Bono Cupón Cero 1					0		
B. Instrumento Bono Cupón Cero 2					0		
C. Instrumento Bono Cupón Cero XX					0		

1. Se refiere a cualquier Financiamiento sin fuente o garantía de pago definida, que sea asumida de manera solidaria o subsidiaria por las Entidades Federativas con sus Municipios, organismos descentralizados y empresas de participación estatal mayoritaria y fideicomisos, locales o municipales, y por los Municipios con sus respectivos organismos descentralizados y empresas de participación municipal mayoritaria.

2. Se refiere al valor del Bono Cupón Cero que respalda el pago de los créditos asociados al mismo (Activo).

Obligaciones a Corto Plazo (k)	Monto Contratado (l)	Plazo Pactado (m)	Tasa de Interés (n)	Comisiones y Costos Relacionados (o)	Tasa Efectiva (p)
6. Obligaciones a Corto Plazo (Informativo)	0	0	0	0	0
A. Crédito 1					
B. Crédito 2					
C. Crédito XX					

C.P. FRANCISCO JAVIER REBELÍN IBARRA
ENCARGADO DE DESPACHO DE LA SECRETARÍA EJECUTIVA DEL
SISTEMA ESTATAL ANTICORRUPCIÓN

C.P. DANIEL AARÓN SOTELO HEREDIA
DIRECTOR DE ADMINISTRACIÓN Y SERVICIOS



SECRETARÍA EJECUTIVA DEL SISTEMA ESTATAL ANTICORRUPCIÓN (a)
Informe Analítico de Obligaciones Diferentes de Financiamientos – LDF
Del 1 de Enero al 31 de Marzo de 2026 (b)
(PESOS)

Denominación de las Obligaciones Diferentes de Financiamiento	Fecha del Contrato	Fecha de inicio de operación del proyecto	Fecha de vencimiento	Monto de la inversión pactado	Plazo pactado	Monto promedio mensual del pago de la contraprestación	Monto promedio mensual del pago de la contraprestación correspondiente al pago de inversión	Monto pagado de la inversión al 31 de Marzo de 2026	Monto pagado de la inversión actualizado al 31 de Marzo de 2026	Saldo pendiente por pagar de la inversión al 31 de Marzo de 2026	
(c)	(d)	(e)	(f)	(g)	(h)	(i)	(j)	(k)	(l)	(m = g – l)	
A. Asociaciones Público Privadas (APP's) (A=a+b+c+d)	0	0	0	0	0	0	0	0	0	0	
a) APP 1						SIN INFORMACIÓN A REVELAR					0
b) APP 2										0	
c) APP 3										0	
d) APP XX										0	
B. Otros Instrumentos (B=a+b+c+d)	0	0	0	0	0	0	0	0	0	0	
a) Otro Instrumento 1										0	
b) Otro Instrumento 2										0	
c) Otro Instrumento 3										0	
d) Otro Instrumento XX										0	
C. Total de Obligaciones Diferentes de Financiamiento (C=A+B)	0	0	0	0	0	0	0	0	0	0	

C.P. FRANCISCO JAVIER REBELÍN IBARRA
 ENCARGADO DE DESPACHO DE LA SECRETARÍA EJECUTIVA DEL SISTEMA ESTATAL
 ANTICORRUPCIÓN

C.P. DANIEL AARÓN SOTELO HEREDIA
 DIRECTOR DE ADMINISTRACIÓN Y SERVICIOS



SECRETARÍA EJECUTIVA DEL SISTEMA ESTATAL ANTICORRUPCIÓN (a)
Balance Presupuestario - LDF
Del 1 de Enero al 31 de Marzo de 2026 (b)
(PESOS)

Concepto (c)	Estimado/ Aprobado (d)	Devengado	Recaudado/ Pagado
A. Ingresos Totales (A = A1+A2+A3)	12,487,859	2,766,890	2,766,890
A1. Ingresos de Libre Disposición	12,487,859	2,766,890	2,766,890
A2. Transferencias Federales Etiquetadas			
A3. Financiamiento Neto	0	0	0
B. Egresos Presupuestarios¹ (B = B1+B2)	12,487,859	1,629,003	1,621,270
B1. Gasto No Etiquetado (sin incluir Amortización de la Deuda Pública)	12,487,859	1,629,003	1,621,270
B2. Gasto Etiquetado (sin incluir Amortización de la Deuda Pública)			
C. Remanentes del Ejercicio Anterior (C = C1 + C2)	0	0	0
C1. Remanentes de Ingresos de Libre Disposición aplicados en el periodo			
C2. Remanentes de Transferencias Federales Etiquetadas aplicados en el periodo			
I. Balance Presupuestario (I = A - B + C)	0	1,137,887	1,145,620
II. Balance Presupuestario sin Financiamiento Neto (II = I - A3)	0	1,137,887	1,145,620
III. Balance Presupuestario sin Financiamiento Neto y sin Remanentes del Ejercicio Anterior (III= II - C)	0	1,137,887	1,145,620

Concepto	Aprobado	Devengado	Pagado
E. Intereses, Comisiones y Gastos de la Deuda (E = E1+E2)	0	0	0
E1. Intereses, Comisiones y Gastos de la Deuda con Gasto No Etiquetado			
E2. Intereses, Comisiones y Gastos de la Deuda con Gasto Etiquetado			
IV. Balance Primario (IV = III + E)	0	1,137,887	1,145,620


Concepto	Estimado/ Aprobado	Devengado	Recaudado/ Pagado
F. Financiamiento (F = F1 + F2)	0	0	0
F1. Financiamiento con Fuente de Pago de Ingresos de Libre Disposición			
F2. Financiamiento con Fuente de Pago de Transferencias Federales Etiquetadas			
G. Amortización de la Deuda (G = G1 + G2)	0	0	0
G1. Amortización de la Deuda Pública con Gasto No Etiquetado			
G2. Amortización de la Deuda Pública con Gasto Etiquetado			
A3. Financiamiento Neto (A3 = F - G)	0	0	0

Concepto	Estimado/ Aprobado	Devengado	Recaudado/ Pagado
A1. Ingresos de Libre Disposición	12,487,859	2,766,890	2,766,890
A3.1 Financiamiento Neto con Fuente de Pago de Ingresos de Libre Disposición (A3.1 = F1 - G1)	0	0	0
F1. Financiamiento con Fuente de Pago de Ingresos de Libre Disposición	0	0	0
G1. Amortización de la Deuda Pública con Gasto No Etiquetado	0	0	0
B1. Gasto No Etiquetado (sin incluir Amortización de la Deuda Pública)	12,487,859	1,629,003	1,621,270
C1. Remanentes de Ingresos de Libre Disposición aplicados en el periodo		0	0
V. Balance Presupuestario de Recursos Disponibles (V = A1 + A3.1 - B 1 + C1)	0	1,137,887	1,145,620
VI. Balance Presupuestario de Recursos Disponibles sin Financiamiento Neto (VI = V - A3.1)	0	1,137,887	1,145,620

Concepto	Estimado/ Aprobado	Devengado	Recaudado/ Pagado
A2. Transferencias Federales Etiquetadas	0	0	0
A3.2 Financiamiento Neto con Fuente de Pago de Transferencias Federales Etiquetadas (A3.2 = F2 - G2)	0	0	0
F2. Financiamiento con Fuente de Pago de Transferencias Federales Etiquetadas	0	0	0
G2. Amortización de la Deuda Pública con Gasto Etiquetado	0	0	0
B2. Gasto Etiquetado (sin incluir Amortización de la Deuda Pública)	0	0	0
C2. Remanentes de Transferencias Federales Etiquetadas aplicados en el periodo		0	0
VII. Balance Presupuestario de Recursos Etiquetados (VII = A2 + A3.2 - B2 + C2)	0	0	0
VIII. Balance Presupuestario de Recursos Etiquetados sin Financiamiento Neto (VIII = VII - A3.2)	0	0	0



C.P. FRANCISCO JAVIER REBELÍN IBARRA
ENCARGADO DE DESPACHO DE LA SECRETARÍA EJECUTIVA DEL SISTEMA ESTATAL
ANTICORRUPCIÓN



C.P. DANIEL AARÓN SOTELO HEREDIA
DIRECTOR DE ADMINISTRACIÓN Y SERVICIOS



SECRETARÍA EJECUTIVA DEL SISTEMA ESTATAL ANTICORRUPCIÓN (a)
Estado Analítico de Ingresos Detallado - LDF
Del 1 de Enero al 31 de Marzo de 2026 (b)
(PESOS)

Concepto (c)	Ingreso					Diferencia (e)
	Estimado (d)	Ampliaciones/ (Reducciones)	Modificado	Devengado	Recaudado	
Ingresos de Libre Disposición						
A. Impuestos			0			0
B. Cuotas y Aportaciones de Seguridad Social			0			0
C. Contribuciones de Mejoras			0			0
D. Derechos			0			0
E. Productos			0			0
F. Aprovechamientos			0			0
G. Ingresos por Ventas de Bienes y Prestación Servicios			0			0
H. Participaciones	0	0	0	0	0	0
(H=h1+h2+h3+h4+h5+h6+h7+h8+h9+h10+h11)						
h1) Fondo General de Participaciones			0			0
h2) Fondo de Fomento Municipal			0			0
h3) Fondo de Fiscalización y Recaudación			0			0
h4) Fondo de Compensación			0			0
h5) Fondo de Extracción de Hidrocarburos			0			0
h6) Impuesto Especial Sobre Producción y Servicios			0			0
h7) 0.136% de la Recaudación Federal Participable			0			0
h8) 3.17% Sobre Extracción de Petróleo			0			0
h9) Gasolinas y Diésel			0			0
h10) Fondo del Impuesto Sobre la Renta			0			0
h11) Fondo de Estabilización de los Ingresos de las Entidades Federativas			0			0
I. Incentivos Derivados de la Colaboración Fiscal (I=i1+i2+i3+i4+i5)	0	0	0	0	0	0
i1) Tenencia o Uso de Vehículos			0			0
i2) Fondo de Compensación ISAN			0			0
i3) Impuesto Sobre Automóviles Nuevos			0			0
i4) Fondo de Compensación de Repecos-Intermedios			0			0
i5) Otros Incentivos Económicos			0			0
J. Transferencias y Asignaciones	12,487,859	0	12,487,859	2,766,890	2,766,890	-9,720,969
K. Convenios	0	0	0	0	0	0
k1) Otros Convenios y Subsidios			0			0
L. Otros Ingresos de Libre Disposición (L=l1+l2)	0	0	0	0	0	0
l1) Participaciones en Ingresos Locales			0			0
l2) Otros Ingresos de Libre Disposición			0			0
I. Total de Ingresos de Libre Disposición (I=A+B+C+D+E+F+G+H+I+J+K+L)	12,487,859	0	12,487,859	2,766,890	2,766,890	-9,720,969
Ingresos Excedentes de Ingresos de Libre Disposición						0
Transferencias Federales Etiquetadas						
A. Aportaciones (A=a1+a2+a3+a4+a5+a6+a7+a8)	0	0	0	0	0	0
a1) Fondo de Aportaciones para la Nómina Educativa y Gasto Operativo			0			0
a2) Fondo de Aportaciones para los Servicios de Salud			0			0
a3) Fondo de Aportaciones para la Infraestructura Social			0			0
a4) Fondo de Aportaciones para el Fortalecimiento de los Municipios y de las Demarcaciones Territoriales del Distrito Federal			0			0
a5) Fondo de Aportaciones Múltiples			0			0
a6) Fondo de Aportaciones para la Educación Tecnológica y de Adultos			0			0
a7) Fondo de Aportaciones para la Seguridad Pública de los Estados y del Distrito Federal			0			0
a8) Fondo de Aportaciones para el Fortalecimiento de las Entidades Federativas			0			0
B. Convenios (B=b1+b2+b3+b4)	0	0	0	0	0	0
b1) Convenios de Protección Social en Salud			0			0
b2) Convenios de Descentralización			0			0
b3) Convenios de Reasignación			0			0
b4) Otros Convenios y Subsidios			0			0



SECRETARÍA EJECUTIVA DEL SISTEMA ESTATAL ANTICORRUPCIÓN (a)
Estado Analítico de Ingresos Detallado - LDF
Del 1 de Enero al 31 de Marzo de 2026 (b)
(PESOS)

Concepto (c)	Ingreso				Diferencia (e)
	Estimado (d)	Ampliaciones/ (Reducciones)	Modificado	Devengado	
C. Fondos Distintos de Aportaciones (C=c1+c2)	0	0	0	0	0
c1) Fondo para Entidades Federativas y Municipios Productores de Hidrocarburos			0		0
c2) Fondo Minero			0		0
D. Transferencias, Asignaciones, Subsidios y Subvenciones,			0		0
y Pensiones y Jubilaciones			0		0
E. Otras Transferencias Federales Etiquetadas			0		0
II. Total de Transferencias Federales Etiquetadas (II = A + B + C + D + E)	0	0	0	0	0
III. Ingresos Derivados de Financiamientos (III = A)	0	0	0	0	0
A. Ingresos Derivados de Financiamientos			0		0
IV. Total de Ingresos (IV = I + II + III)	12,487,859	0	12,487,859	2,766,890	2,766,890
Datos Informativos					
1. Ingresos Derivados de Financiamientos con Fuente de Pago de Ingresos de Libre Disposición			0		0
2. Ingresos Derivados de Financiamientos con Fuente de Pago de Transferencias Federales Etiquetadas			0		0
3. Ingresos Derivados de Financiamientos (3 = 1 + 2)	0	0	0	0	0

C.P. FRANCISCO JAVIER REBELÍN IBARRA
ENCARGADO DE DESPACHO DE LA SECRETARÍA EJECUTIVA DEL
SISTEMA ESTATAL ANTICORRUPCIÓN

C.P. DANIEL AARÓN SOTELO HEREDIA
DIRECTOR DE ADMINISTRACIÓN Y SERVICIOS



SECRETARÍA EJECUTIVA DEL SISTEMA ESTATAL ANTICORRUPCIÓN (a)
Estado Analítico del Ejercicio del Presupuesto de Egresos Detallado - LDF
Clasificación por Objeto del Gasto (Capítulo y Concepto)
Del 1 de Enero al 31 de Marzo de 2026 (b)
(PESOS)

Concepto (c)	Egresos					Subejercicio (e)
	Aprobado (d)	Ampliaciones/ (Reducciones)	Modificado	Devengado	Pagado	
I. Gasto No Etiquetado (I=A+B+C+D+E+F+G+H+I)	12,487,859	0	12,487,859	1,629,003	1,621,270	10,858,856
A. Servicios Personales (A=a1+a2+a3+a4+a5+a6+a7)	11,601,610	0	11,601,610	1,482,238	1,482,238	10,119,371
a1 Remuneraciones al Personal de Carácter Permanente	2,385,347	0	2,385,347	309,270	309,270	2,076,077
a2 Remuneraciones al Personal de Carácter Transitorio	1,800,000	0	1,800,000	270,000	270,000	1,530,000
a3 Remuneraciones Adicionales y Especiales	6,695,383	0	6,695,383	831,506	831,506	5,863,877
a4 Seguridad Social	720,879	0	720,879	71,462	71,462	649,417
a5 Otras Prestaciones Sociales y Económicas			0			0
a6 Previsiones			0			0
a7 Pago de Estímulos a Servidores Públicos			0			0
B. Materiales y Suministros (B=b1+b2+b3+b4+b5+b6+b7+b8+b9)	255,419	0	255,419	40,533	40,533	214,886
b1 Materiales de Administración, Emisión de Documentos y Artículos Oficiales	49,053	0	49,053	0	0	49,053
b2 Alimentos y Utensilios	12,816	0	12,816	0	0	12,816
b3 Materias Primas y Materiales de Producción y Comercialización			0			0
b4 Materiales y Artículos de Construcción y de Reparación			0			0
b5 Productos Químicos, Farmacéuticos y de Laboratorio			0			0
b6 Combustibles, Lubricantes y Aditivos	190,800	0	190,800	40,500	40,500	150,300
b7 Vestuario, Blancos, Prendas de Protección y Artículos Deportivos			0			0
b8 Materiales y Suministros Para Seguridad			0			0
b9 Herramientas, Refacciones y Accesorios Menores	2,750	0	2,750	33	33	2,717
C. Servicios Generales (C=c1+c2+c3+c4+c5+c6+c7+c8+c9)	618,647	0	618,647	106,232	98,499	512,415
c1 Servicios Básicos	163,912	0	163,912	38,165	38,165	125,747
c2 Servicios de Arrendamiento	90,880	0	90,880	21,600	21,600	69,280
c3 Servicios Profesionales, Científicos, Técnicos y Otros Servicios	77,600	0	77,600	12,213	12,213	65,387
c4 Servicios Financieros, Bancarios y Comerciales	9,600	0	9,600	1,386	1,386	8,214
c5 Servicios de Instalación, Reparación, Mantenimiento y Conservación	98,880	0	98,880	23,198	15,466	75,682
c6 Servicios de Comunicación Social y Publicidad	21,600	0	21,600	0	0	21,600
c7 Servicios de Traslado y Viáticos	124,075	0	124,075	9,669	9,669	114,406
c8 Servicios Oficiales	32,100	0	32,100	0	0	32,100
c9 Otros Servicios Generales			0			0
D. Transferencias, Asignaciones, Subsidios y Otras Ayudas (D=d1+d2+d3+d4+d5+d6+d7+d8+d9)	0	0	0	0	0	0
d1 Transferencias Internas y Asignaciones al Sector Público			0			0
d2 Transferencias al Resto del Sector Público			0			0
d3 Subsidios y Subvenciones			0			0
d4 Ayudas Sociales			0			0
d5 Pensiones y Jubilaciones			0			0
d6 Transferencias a Fideicomisos, Mandatos y Otros Análogos			0			0
d7 Transferencias a la Seguridad Social			0			0
d8 Donativos			0			0
d9 Transferencias al Exterior			0			0
E. Bienes Muebles, Inmuebles e Intangibles (E=e1+e2+e3+e4+e5+e6+e7+e8+e9)	12,183	0	12,183	0	0	12,183
e1 Mobiliario y Equipo de Administración	12,183	0	12,183	0	0	12,183
e2 Mobiliario y Equipo Educativo y Recreativo			0			0
e3 Equipo e Instrumental Médico y de Laboratorio			0			0
e4 Vehículos y Equipo de Transporte			0			0
e5 Equipo de Defensa y Seguridad			0			0
e6 Maquinaria, Otros Equipos y Herramientas			0			0
e7 Activos Biológicos			0			0
e8 Bienes Inmuebles			0			0
e9 Activos Intangibles			0			0
F. Inversión Pública (F=f1+f2+f3)	0	0	0	0	0	0
f1 Obra Pública en Bienes de Dominio Público			0			0
f2 Obra Pública en Bienes Propios			0			0
f3 Proyectos Productivos y Acciones de Fomento			0			0
G. Inversiones Financieras y Otras Provisiones (G=g1+g2+g3+g4+g5+g6+g7)	0	0	0	0	0	0
g1 Inversiones Para el Fomento de Actividades Productivas			0			0
g2 Acciones y Participaciones de Capital			0			0
g3 Compra de Títulos y Valores			0			0
g4 Concesión de Préstamos			0			0
g5 Inversiones en Fideicomisos, Mandatos y Otros Análogos			0			0
Fideicomiso de Desastres Naturales (Informativo)			0			0
g6 Otras Inversiones Financieras			0			0
g7 Provisiones para Contingencias y Otras Erogaciones Especiales			0			0
H. Participaciones y Aportaciones (H=h1+h2+h3)	0	0	0	0	0	0
h1 Participaciones			0			0
h2 Aportaciones			0			0
h3 Convenios			0			0
I. Deuda Pública (I=i1+i2+i3+i4+i5+i6+i7)	0	0	0	0	0	0
i1 Amortización de la Deuda Pública			0			0
i2 Intereses de la Deuda Pública			0			0
i3 Comisiones de la Deuda Pública			0			0
i4 Gastos de la Deuda Pública			0			0
i5 Costo por Coberturas			0			0
i6 Apoyos Financieros			0			0
i7 Adeudos de Ejercicios Fiscales Anteriores (ADEFAS)			0			0



SECRETARÍA EJECUTIVA DEL SISTEMA ESTATAL ANTICORRUPCIÓN (a)
Estado Analítico del Ejercicio del Presupuesto de Egresos Detallado - LDF
Clasificación por Objeto del Gasto (Capítulo y Concepto)
Del 1 de Enero al 31 de Marzo de 2026 (b)
(PESOS)

Concepto (c)	Egresos					Subejercicio (e)
	Aprobado (d)	Ampliaciones/ (Reducciones)	Modificado	Devengado	Pagado	
II. Gasto Etiquetado (II=A+B+C+D+E+F+G+H+I)	0	0	0	0	0	0
A. Servicios Personales (A=a1+a2+a3+a4+a5+a6+a7)	0	0	0	0	0	0
a1) Remuneraciones al Personal de Carácter Permanente						
a2) Remuneraciones al Personal de Carácter Transitorio						
a3) Remuneraciones Adicionales y Especiales						
a4) Seguridad Social						
a5) Otras Prestaciones Sociales y Económicas						
a6) Previsiones						
a7) Pago de Estímulos a Servidores Públicos						
B. Materiales y Suministros (B=b1+b2+b3+b4+b5+b6+b7+b8+b9)	0	0	0	0	0	0
b1) Materiales de Administración, Emisión de Documentos y Artículos Oficiales						
b2) Alimentos y Utensilios						
b3) Materias Primas y Materiales de Producción y Comercialización						
b4) Materiales y Artículos de Construcción y de Reparación						
b5) Productos Químicos, Farmacéuticos y de Laboratorio						
b6) Combustibles, Lubricantes y Aditivos						
b7) Vestuario, Blancos, Prendas de Protección y Artículos Deportivos						
b8) Materiales y Suministros Para Seguridad						
b9) Herramientas, Refacciones y Accesorios Menores						
C. Servicios Generales (C=c1+c2+c3+c4+c5+c6+c7+c8+c9)	0	0	0	0	0	0
c1) Servicios Básicos						
c2) Servicios de Arrendamiento						
c3) Servicios Profesionales, Científicos, Técnicos y Otros Servicios						
c4) Servicios Financieros, Bancarios y Comerciales						
c5) Servicios de Instalación, Reparación, Mantenimiento y Conservación						
c6) Servicios de Comunicación Social y Publicidad						
c7) Servicios de Traslado y Viáticos						
c8) Servicios Oficiales						
c9) Otros Servicios Generales						
D. Transferencias, Asignaciones, Subsidios y Otras Ayudas (D=d1+d2+d3+d4+d5+d6+d7+d8+d9)	0	0	0	0	0	0
d1) Transferencias Internas y Asignaciones al Sector Público						
d2) Transferencias al Resto del Sector Público						
d3) Subsidios y Subvenciones						
d4) Ayudas Sociales						
d5) Pensiones y Jubilaciones						
d6) Transferencias a Fideicomisos, Mandatos y Otros Análogos						
d7) Transferencias a la Seguridad Social						
d8) Donativos						
d9) Transferencias al Exterior						
E. Bienes Muebles, Inmuebles e Intangibles (E=e1+e2+e3+e4+e5+e6+e7+e8+e9)	0	0	0	0	0	0
e1) Mobiliario y Equipo de Administración						
e2) Mobiliario y Equipo Educativo y Recreativo						
e3) Equipo e Instrumental Médico y de Laboratorio						
e4) Vehículos y Equipo de Transporte						
e5) Equipo de Defensa y Seguridad						
e6) Maquinaria, Otros Equipos y Herramientas						
e7) Activos Biológicos						
e8) Bienes Inmuebles						
e9) Activos Intangibles						
F. Inversión Pública (F=f1+f2+f3)	0	0	0	0	0	0
f1) Obra Pública en Bienes de Dominio Público						
f2) Obra Pública en Bienes Propios						
f3) Proyectos Productivos y Acciones de Fomento						
G. Inversiones Financieras y Otras Provisiones (G=g1+g2+g3+g4+g5+g6+g7)	0	0	0	0	0	0
g1) Inversiones Para el Fomento de Actividades Productivas						
g2) Acciones y Participaciones de Capital						
g3) Compra de Títulos y Valores						
g4) Concesión de Préstamos						
g5) Inversiones en Fideicomisos, Mandatos y Otros Análogos						
Fideicomiso de Desastres Naturales (Informativo)						
g6) Otras Inversiones Financieras						
g7) Provisiones para Contingencias y Otras Erogaciones Especiales						
H. Participaciones y Aportaciones (H=h1+h2+h3)	0	0	0	0	0	0
h1) Participaciones						
h2) Aportaciones						
h3) Convenios						
I. Deuda Pública (I=i1+i2+i3+i4+i5+i6+i7)	0	0	0	0	0	0
i1) Amortización de la Deuda Pública						
i2) Intereses de la Deuda Pública						
i3) Comisiones de la Deuda Pública						
i4) Gastos de la Deuda Pública						
i5) Costo por Coberturas						
i6) Apoyos Financieros						
i7) Adeudos de Ejercicios Fiscales Anteriores (ADEFAS)						
III. Total de Egresos (III = I + II)	12,487,859	0	12,487,859	1,629,003	1,621,270	10,858,856

C.P. FRANCISCO JAVIER REBELÍN IBARRA
ENCARGADO DE DESPACHO DE LA SECRETARÍA EJECUTIVA
DEL SISTEMA ESTATAL ANTICORRUPCIÓN

C.P. DANIEL AARÓN SOTELÓ HEREDIA
DIRECTOR DE ADMINISTRACIÓN Y SERVICIOS



SECRETARIA EJECUTIVA DEL SISTEMA ESTATAL ANTICORRUPCION (a)
Estado Analítico del Ejercicio del Presupuesto de Egresos Detallado - LDF
Clasificación Administrativa
Del 1 de Enero al 31 de Marzo de 2026 (b)
(PESOS)

Concepto (c)	Egresos					Subejercicio (e)
	Aprobado (d)	Ampliaciones/ (Reducciones)	Modificado	Devengado	Pagado	
I. Gasto No Etiquetado (I=A+B+C+D+E+F+G+H)	12,487,859	0	12,487,859	1,629,003	1,621,270	10,858,856
SECRETARIA TÉCNICA	4,016,960	0	4,016,960	640,161	632,429	3,376,799
DIRECCIÓN JURÍDICA	2,403,485	0	2,403,485	226,196	226,196	2,177,289
DIRECCIÓN DE ATENCIÓN A LA COMISIÓN EJECUTIVA Y AL COMITÉ COORDINADOR	2,421,298	0	2,421,298	116,925	116,925	2,304,373
DIRECCIÓN DE ADMINISTRACIÓN Y SERVICIOS	3,646,116	0	3,646,116	645,720	645,720	3,000,396
ÓRGANO INTERNO DE CONTROL	0	0	0	0	0	0
						0
						0
						0
II. Gasto Etiquetado (II=A+B+C+D+E+F+G+H)	0	0	0	0	0	0
SECRETARIA TÉCNICA	0	0	0	0	0	0
DIRECCIÓN JURÍDICA	0	0	0	0	0	0
DIRECCIÓN DE ATENCIÓN A LA COMISIÓN EJECUTIVA Y AL COMITÉ COORDINADOR	0	0	0	0	0	0
DIRECCIÓN DE ADMINISTRACIÓN Y SERVICIOS	0	0	0	0	0	0
ÓRGANO INTERNO DE CONTROL	0	0	0	0	0	0
						0
						0
						0
						0
III. Total de Egresos (III = I + II)	12,487,859	0	12,487,859	1,629,003	1,621,270	10,858,856

C.P. FRANCISCO JAVIER REBELÍN IBARRA
 ENCARGADO DE DESPACHO DE LA SECRETARÍA
 EJECUTIVA DEL SISTEMA ESTATAL ANTICORRUPCIÓN

C.P. DANIEL AARÓN SOTELO HEREDIA
 DIRECTOR DE ADMINISTRACIÓN Y SERVICIOS



SECRETARÍA EJECUTIVA DEL SISTEMA ESTATAL ANTICORRUPCIÓN (a)
Estado Analítico del Ejercicio del Presupuesto de Egresos Detallado - LDF
Clasificación Funcional (Finalidad y Función)
Del 1 de Enero al 31 de Marzo de 2026 (b)
(PESOS)

Concepto (c)	Egresos					Subejercicio (e)
	Aprobado (d)	Ampliaciones/ (Reducciones)	Modificado	Devengado	Pagado	
I. Gasto No Etiquetado (I=A+B+C+D)	12,487,859	0	12,487,859	1,629,003	1,621,270	10,858,856
A. Gobierno (A=a1+a2+a3+a4+a5+a6+a7+a8)	12,487,859	0	12,487,859	1,629,003	1,621,270	10,858,856
a1) Legislación			0			0
a2) Justicia			0			0
a3) Coordinación de la Política de Gobierno	8,961,327	0	8,961,327	992,812	985,079	7,968,515
a4) Relaciones Exteriores			0			0
a5) Asuntos Financieros y Hacendarios			0			0
a6) Seguridad Nacional			0			0
a7) Asuntos de Orden Público y de Seguridad Interior			0			0
a8) Otros Servicios Generales	3,526,531	0	3,526,531	636,191	636,191	2,890,341
B. Desarrollo Social (B=b1+b2+b3+b4+b5+b6+b7)	0	0	0	0	0	0
b1) Protección Ambiental			0			0
b2) Vivienda y Servicios a la Comunidad			0			0
b3) Salud			0			0
b4) Recreación, Cultura y Otras Manifestaciones Sociales			0			0
b5) Educación			0			0
b6) Protección Social			0			0
b7) Otros Asuntos Sociales			0			0
C. Desarrollo Económico (C=c1+c2+c3+c4+c5+c6+c7+c8+c9)	0	0	0	0	0	0
c1) Asuntos Económicos, Comerciales y Laborales en General			0			0
c2) Agropecuaria, Silvicultura, Pesca y Caza			0			0
c3) Combustibles y Energía			0			0
c4) Minería, Manufacturas y Construcción			0			0
c5) Transporte			0			0
c6) Comunicaciones			0			0
c7) Turismo			0			0
c8) Ciencia, Tecnología e Innovación			0			0
c9) Otras Industrias y Otros Asuntos Económicos			0			0
D. Otras No Clasificadas en Funciones Anteriores (D=d1+d2+d3+d4)	0	0	0	0	0	0
d1) Transacciones de la Deuda Pública / Costo Financiero de la Deuda			0			0
d2) Transferencias, Participaciones y Aportaciones Entre Diferentes Niveles y Ordenes de Gobierno			0			0
d3) Saneamiento del Sistema Financiero			0			0
d4) Adeudos de Ejercicios Fiscales Anteriores			0			0
II. Gasto Etiquetado (II=A+B+C+D)	0	0	0	0	0	0
A. Gobierno (A=a1+a2+a3+a4+a5+a6+a7+a8)	0	0	0	0	0	0
a1) Legislación			0			0
a2) Justicia			0			0
a3) Coordinación de la Política de Gobierno			0			0
a4) Relaciones Exteriores			0			0
a5) Asuntos Financieros y Hacendarios			0			0
a6) Seguridad Nacional			0			0
a7) Asuntos de Orden Público y de Seguridad Interior			0			0
a8) Otros Servicios Generales			0			0
B. Desarrollo Social (B=b1+b2+b3+b4+b5+b6+b7)	0	0	0	0	0	0
b1) Protección Ambiental			0			0
b2) Vivienda y Servicios a la Comunidad			0			0
b3) Salud			0			0
b4) Recreación, Cultura y Otras Manifestaciones Sociales			0			0
b5) Educación			0			0
b6) Protección Social			0			0
b7) Otros Asuntos Sociales			0			0
C. Desarrollo Económico (C=c1+c2+c3+c4+c5+c6+c7+c8+c9)	0	0	0	0	0	0
c1) Asuntos Económicos, Comerciales y Laborales en General			0			0
c2) Agropecuaria, Silvicultura, Pesca y Caza			0			0
c3) Combustibles y Energía			0			0
c4) Minería, Manufacturas y Construcción			0			0
c5) Transporte			0			0
c6) Comunicaciones			0			0
c7) Turismo			0			0
c8) Ciencia, Tecnología e Innovación			0			0
c9) Otras Industrias y Otros Asuntos Económicos			0			0



SECRETARÍA EJECUTIVA DEL SISTEMA ESTATAL ANTICORRUPCIÓN (a)
Estado Analítico del Ejercicio del Presupuesto de Egresos Detallado - LDF
Clasificación Funcional (Finalidad y Función)
Del 1 de Enero al 31 de Marzo de 2026 (b)
(PESOS)

Concepto (c)	Egresos					Subejercicio (e)
	Aprobado (d)	Ampliaciones/ (Reducciones)	Modificado	Devengado	Pagado	
D. Otras No Clasificadas en Funciones Anteriores (D=d1+d2+d3+d4)	0	0	0	0	0	0
d1) Transacciones de la Deuda Publica / Costo Financiero de la Deuda			0			0
d2) Transferencias, Participaciones y Aportaciones Entre Diferentes Niveles y Ordenes de Gobierno			0			0
d3) Saneamiento del Sistema Financiero			0			0
d4) Adeudos de Ejercicios Fiscales Anteriores			0			0
III. Total de Egresos (III = I + II)	12,487,859	0	12,487,859	1,629,003	1,621,270	10,858,856

C.P. FRANCISCO JAVIER REBELÍN IBARRA
ENCARGADO DE DESPACHO DE LA SECRETARÍA EJECUTIVA DEL
SISTEMA ESTATAL ANTICORRUPCIÓN

C.P. DÁNIEL AARÓN SOTELO HEREDIA
DIRECTOR DE ADMINISTRACIÓN Y SERVICIOS



SEA
Baja California
Secretaría Ejecutiva del
Sistema Estatal Anticorrupción

SECRETARÍA EJECUTIVA DEL SISTEMA ESTATAL ANTICORRUPCIÓN
Estado Analítico del Ejercicio del Presupuesto de Egresos Detallado - LDF
Clasificación de Servicios Personales por Categoría
Del 1 de Enero al 31 de Marzo de 2026
(PESOS)

Concepto	Egresos					Subejercicio
	Aprobado	Ampliaciones/ (Reducciones)	Modificado	Devengado	Pagado	
I. Gasto No Etiquetado	11,601,610	0	11,601,610	1,482,238	1,482,238	10,119,371
A. Personal Administrativo y de Servicio Público	11,601,610	0	11,601,610	1,482,238	1,482,238	10,119,371
B. Magisterio						
C. Servicios de Salud	0	0	0	0	0	0
c1) Personal Administrativo						
c2) Personal Médico, Paramédico y afin						
D. Seguridad Pública						
E. Gastos asociados a la implementación de nuevas leyes federales o reformas a las mismas	0	0	0	0	0	0
e1) Nombre del Programa o Ley 1						
e2) Nombre del Programa o Ley 2						
F. Sentencias laborales definitivas						
II. Gasto Etiquetado	0	0	0	0	0	0
A. Personal Administrativo y de Servicio Público						
B. Magisterio						
C. Servicios de Salud	0	0	0	0	0	0
c1) Personal Administrativo						
c2) Personal Médico, Paramédico y afin						
D. Seguridad Pública						
E. Gastos asociados a la implementación de nuevas leyes federales o reformas a las mismas	0	0	0	0	0	0
e1) Nombre del Programa o Ley 1						
e2) Nombre del Programa o Ley 2						
F. Sentencias laborales definitivas						
III. Total del Gasto en Servicios Personales	11,601,610	-	11,601,610	1,482,238	1,482,238	10,119,371

C.P. FRANCISCO JAVIER REBELIN IBARRA
ENCARGADO DE DESPACHO DE LA SECRETARÍA
EJECUTIVA DEL SISTEMA ESTATAL ANTICORRUPCIÓN

C.P. DANIEL AARON SOTELO HEREDIA
DIRECTOR DE ADMINISTRACIÓN Y SERVICIOS



SECRETARIA EJECUTIVA DEL SISTEMA ESTATAL ANTICORRUPCION BAJA CALIFORNIA

Balanza de Comprobación del 01/ene./2026 al 31/mar./2026

Cuentas con saldos y movimientos acumulado. (De la cuenta: 1000 a la 9999)

Usr: supervisor

Rep: rptBalanzaComprobacion

Fecha y 06/abr./2026

hora de Impresión 03:28 p. m.

Nat.	Cuenta	Nombre de la cuenta	SALDO ANTERIOR		MOVIMIENTOS		SALDO ACTUAL	
			DEUDOR	ACREEDOR	DEUDOR	ACREEDOR	DEUDOR	ACREEDOR
D	1000	ACTIVO	\$1,091,531.97	\$0.00	\$5,930,749.01	\$5,551,843.13	\$1,470,437.85	\$0.00
D	1100	ACTIVO CIRCULANTE	\$909,234.02	\$0.00	\$5,929,185.76	\$5,549,443.13	\$1,288,976.65	\$0.00
D	1110	EFFECTIVO Y EQUIVALENTES	\$655,819.41	\$0.00	\$3,124,143.82	\$2,503,965.47	\$1,275,997.76	\$0.00
D	1112	BANCOS/TESORERÍA	\$655,819.41	\$0.00	\$3,124,143.82	\$2,503,965.47	\$1,275,997.76	\$0.00
D	1112-07	HSBC MONEDA NACIONAL	\$655,819.41	\$0.00	\$3,124,143.82	\$2,503,965.47	\$1,275,997.76	\$0.00
D	1112-07-01	Cta. 4062060421	\$65,803.82	\$0.00	\$0.00	\$0.00	\$65,803.82	\$0.00
D	1112-07-02	Cta. 4064700669	\$289,198.47	\$0.00	\$0.00	\$288,736.62	\$461.85	\$0.00
D	1112-07-06	Cta. 4070960695	\$300,817.12	\$0.00	\$301,834.16	\$602,651.28	\$0.00	\$0.00
D	1112-07-07	Cta. 4071104657	\$0.00	\$0.00	\$2,822,309.66	\$1,612,577.57	\$1,209,732.09	\$0.00
D	1120	DERECHOS A RECIBIR EFFECTIVO O EQUIVALENTES	\$249,711.89	\$0.00	\$2,778,466.26	\$3,025,696.26	\$2,481.89	\$0.00
D	1122	CUENTAS POR COBRAR A CORTO PLAZO	\$247,230.00	\$0.00	\$2,766,889.92	\$3,014,119.92	\$0.00	\$0.00
D	1122-6	Cuentas por Cobrar por Transferencias Asignaciones, Subsidios y Subvenciones, y Pensiones y Jubilaciones	\$247,230.00	\$0.00	\$2,766,889.92	\$3,014,119.92	\$0.00	\$0.00
D	1122-6-91	Cuentas por Cobrar por Transferencias Asignaciones Subsidios y Subvenciones, Pensiones y Jubilaciones	\$247,230.00	\$0.00	\$2,766,889.92	\$3,014,119.92	\$0.00	\$0.00
D	1122-6-91-04	Transferencias de Recursos Participaciones	\$247,230.00	\$0.00	\$2,766,889.92	\$3,014,119.92	\$0.00	\$0.00
D	1123	DEUDORES DIVERSOS POR COBRAR A CORTO PLAZO	\$2,481.89	\$0.00	\$11,576.34	\$11,576.34	\$2,481.89	\$0.00
D	1123-08	FUNCIONARIOS Y EMPLEADOS	\$2,481.89	\$0.00	\$11,576.34	\$11,576.34	\$2,481.89	\$0.00
D	1123-08-01	Luis Ramon Irineo Romero	\$2,481.89	\$0.00	\$0.00	\$0.00	\$2,481.89	\$0.00
D	1123-08-21	Francisco Javier Rebelin Ibarra	\$0.00	\$0.00	\$11,576.34	\$11,576.34	\$0.00	\$0.00
D	1130	DERECHOS A RECIBIR BIENES O SERVICIOS	\$3,702.72	\$0.00	\$26,575.68	\$19,781.40	\$10,497.00	\$0.00
D	1131	ANTICIPO A PROVEEDORES POR ADQUISICIÓN DE BIENES Y PRESTACIÓN DE SERVICIOS A CORTO PLAZO	\$3,702.72	\$0.00	\$26,575.68	\$19,781.40	\$10,497.00	\$0.00
D	1131-1	ANTICIPO A PROVEEDORES EN MONEDA NACIONAL	\$3,702.72	\$0.00	\$26,575.68	\$19,781.40	\$10,497.00	\$0.00
D	1131-1-05	Administradora del Colorado	\$0.00	\$0.00	\$13,500.00	\$13,500.00	\$0.00	\$0.00
D	1131-1-07	Estudios Pulsar	\$3,702.72	\$0.00	\$2,578.68	\$6,281.40	\$0.00	\$0.00
D	1131-1-08	Office Depot de Mexico	\$0.00	\$0.00	\$9,447.00	\$0.00	\$9,447.00	\$0.00
D	1131-1-09	Instituto para el Desarrollo Tecnico de las Haciendas Publicas	\$0.00	\$0.00	\$1,050.00	\$0.00	\$1,050.00	\$0.00
D	1200	ACTIVO NO CIRCULANTE	\$182,297.95	\$0.00	\$1,563.25	\$2,400.00	\$181,461.20	\$0.00
D	1220	DERECHOS A RECIBIR EFFECTIVO O EQUIVALENTES A LARGO PLAZO	\$5,668.93	\$0.00	\$0.00	\$0.00	\$5,668.93	\$0.00
D	1222	DEUDORES DIVERSOS A LARGO PLAZO	\$5,668.93	\$0.00	\$0.00	\$0.00	\$5,668.93	\$0.00
D	1222-1	ADEUDOS EN PROCESOS JURÍDICOS	\$5,668.93	\$0.00	\$0.00	\$0.00	\$5,668.93	\$0.00
D	1222-1-01	Jorge Antonio Saucedo Esquerra	\$2,577.55	\$0.00	\$0.00	\$0.00	\$2,577.55	\$0.00
D	1222-1-03	Maria Virinia Ortiz Napoles	\$1,545.69	\$0.00	\$0.00	\$0.00	\$1,545.69	\$0.00
D	1222-1-04	Heraclio Garcia Santibañez	\$1,545.69	\$0.00	\$0.00	\$0.00	\$1,545.69	\$0.00
D	1240	BIENES MUEBLES	\$590,580.30	\$0.00	\$0.00	\$2,400.00	\$588,180.30	\$0.00
D	1241	MOBILIARIO Y EQUIPO DE ADMINISTRACIÓN	\$513,669.89	\$0.00	\$0.00	\$2,400.00	\$511,269.89	\$0.00
D	1241-1	MUEBLES DE OFICINA Y ESTANTERÍA	\$86,204.33	\$0.00	\$0.00	\$2,400.00	\$83,804.33	\$0.00
D	1241-1-51101	MUEBLES DE OFICINA Y ESTANTERÍA	\$86,204.33	\$0.00	\$0.00	\$2,400.00	\$83,804.33	\$0.00



SECRETARIA EJECUTIVA DEL SISTEMA ESTATAL ANTICORRUPCION BAJA CALIFORNIA

Balanza de Comprobación del 01/ene./2026 al 31/mar./2026

Cuentas con saldos y movimientos acumulado. (De la cuenta: 1000 a la 9999)

Usu: supervisor

Rep: rptBalanzaComprobacion

Fecha y 06/abr./2026

hora de Impresión 03:28 p. m.

Nat.	Cuenta	Nombre de la cuenta	SALDO ANTERIOR		MOVIMIENTOS		SALDO ACTUAL	
			DEUDOR	ACREEDOR	DEUDOR	ACREEDOR	DEUDOR	ACREEDOR
D	1241-3	EQUIPO DE CÓMPUTO Y DE TECNOLOGÍAS DE LA INFORMACIÓN	\$425,138.91	\$0.00	\$0.00	\$0.00	\$425,138.91	\$0.00
D	1241-3-51501	EQUIPO DE CÓMPUTO Y DE TECNOLOGÍAS DE LA INFORMACIÓN	\$425,138.91	\$0.00	\$0.00	\$0.00	\$425,138.91	\$0.00
D	1241-9	OTROS MOBILIARIOS Y EQUIPOS DE ADMINISTRACIÓN	\$2,326.65	\$0.00	\$0.00	\$0.00	\$2,326.65	\$0.00
D	1241-9-51901	OTROS MOBILIARIOS Y EQUIPOS DE ADMINISTRACIÓN	\$2,326.65	\$0.00	\$0.00	\$0.00	\$2,326.65	\$0.00
D	1242	MOBILIARIO Y EQUIPO EDUCACIONAL Y RECREATIVO	\$52,842.40	\$0.00	\$0.00	\$0.00	\$52,842.40	\$0.00
D	1242-1	Equipos y Aparatos Audiovisuales	\$29,890.24	\$0.00	\$0.00	\$0.00	\$29,890.24	\$0.00
D	1242-1-52101	EQUIPOS Y APARATOS AUDIOVISUALES	\$29,890.24	\$0.00	\$0.00	\$0.00	\$29,890.24	\$0.00
D	1242-3	CÁMARAS FOTOGRAFÍAS Y DE VIDEO	\$22,952.16	\$0.00	\$0.00	\$0.00	\$22,952.16	\$0.00
D	1242-3-52301	CÁMARAS FOTOGRAFÍAS Y DE VIDEO	\$22,952.16	\$0.00	\$0.00	\$0.00	\$22,952.16	\$0.00
D	1246	MAQUINARIA, OTROS EQUIPOS Y HERRAMIENTAS	\$24,068.01	\$0.00	\$0.00	\$0.00	\$24,068.01	\$0.00
D	1246-4	SISTEMAS DE AIRE ACONDICIONADO, CALEFACCIÓN Y DE REFRIGERACIÓN INDUSTRIAL Y COMERCIAL	\$20,520.00	\$0.00	\$0.00	\$0.00	\$20,520.00	\$0.00
D	1246-4-56401	MAQUINARIA Y EQUIPO DE AIRE ACONDICIONADO	\$20,520.00	\$0.00	\$0.00	\$0.00	\$20,520.00	\$0.00
D	1246-5	EQUIPO DE COMUNICACIÓN Y TELECOMUNICACIÓN	\$3,548.01	\$0.00	\$0.00	\$0.00	\$3,548.01	\$0.00
D	1246-5-56501	EQUIPO DE COMUNICACIÓN Y TELECOMUNICACIÓN	\$3,548.01	\$0.00	\$0.00	\$0.00	\$3,548.01	\$0.00
D	1250	ACTIVOS INTANGIBLES	\$77,531.41	\$0.00	\$0.00	\$0.00	\$77,531.41	\$0.00
D	1251	SOFTWARE	\$77,531.41	\$0.00	\$0.00	\$0.00	\$77,531.41	\$0.00
D	1251-1	SOFTWARE	\$77,531.41	\$0.00	\$0.00	\$0.00	\$77,531.41	\$0.00
D	1251-1-59101	SOFTWARE	\$77,531.41	\$0.00	\$0.00	\$0.00	\$77,531.41	\$0.00
A	1260	DEPRECIACIÓN, DETERIORO Y AMORTIZACIÓN ACUMULADA DE BIENES	\$0.00	\$491,482.69	\$1,563.25	\$0.00	\$0.00	\$489,919.44
A	1263	DEPRECIACIÓN ACUMULADA DE BIENES MUEBLES	\$0.00	\$491,482.69	\$1,563.25	\$0.00	\$0.00	\$489,919.44
A	1263-1	DEPRECIACIÓN ACUMULADA DE MOBILIARIO Y EQUIPO DE ADMINISTRACIÓN	\$0.00	\$434,369.74	\$1,563.25	\$0.00	\$0.00	\$432,806.49
A	1263-1-001	Muebles de oficina y estantería	\$0.00	\$33,124.73	\$1,563.25	\$0.00	\$0.00	\$31,561.48
A	1263-1-002	Equipo de cómputo y de tecnologías de la información	\$0.00	\$399,655.09	\$0.00	\$0.00	\$0.00	\$399,655.09
A	1263-1-003	Otros mobiliarios y equipos de administración	\$0.00	\$1,589.92	\$0.00	\$0.00	\$0.00	\$1,589.92
A	1263-2	DEPRECIACIÓN ACUMULADA DE MOBILIARIO Y EQUIPO EDUCACIONAL Y RECREATIVO	\$0.00	\$52,834.39	\$0.00	\$0.00	\$0.00	\$52,834.39
A	1263-2-001	Equipos y aparatos audiovisuales	\$0.00	\$29,889.24	\$0.00	\$0.00	\$0.00	\$29,889.24
A	1263-2-002	Cámaras fotográficas y de video	\$0.00	\$22,945.15	\$0.00	\$0.00	\$0.00	\$22,945.15
A	1263-6	DEPRECIACIÓN ACUMULADA DE MAQUINARIA, OTRO EQUIPO Y HERRAMIENTAS	\$0.00	\$4,278.56	\$0.00	\$0.00	\$0.00	\$4,278.56
A	1263-6-001	Equipo de comunicación y telecomunicación	\$0.00	\$1,713.56	\$0.00	\$0.00	\$0.00	\$1,713.56
A	1263-6-004	Sistemas de aire acondicionado, calefaccion y de refrigeracion industrial y comercial	\$0.00	\$2,565.00	\$0.00	\$0.00	\$0.00	\$2,565.00
A	2000	PASIVO	\$0.00	\$1,013,392.21	\$2,756,453.37	\$2,053,126.05	\$0.00	\$310,064.89
A	2100	PASIVO CIRCULANTE	\$0.00	\$1,013,392.21	\$2,756,453.37	\$2,053,126.05	\$0.00	\$310,064.89
A	2110	CUENTAS POR PAGAR A CORTO PLAZO	\$0.00	\$1,013,392.21	\$2,756,453.37	\$2,053,126.05	\$0.00	\$310,064.89
A	2111	SERVICIOS PERSONALES POR PAGAR A CORTO PLAZO	\$0.00	\$763,666.33	\$2,018,181.73	\$1,482,238.26	\$0.00	\$227,722.86



SECRETARIA EJECUTIVA DEL SISTEMA ESTATAL ANTICORRUPCION BAJA CALIFORNIA

Balanza de Comprobación del 01/ene./2026 al 31/mar./2026

Cuentas con saldos y movimientos acumulado. (De la cuenta: 1000 a la 9999)

Usr: supervisor

Rep: rptBalanzaComprobacion

Fecha y 06/abr./2026

hora de Impresión 03:28 p. m.

Nat.	Cuenta	Nombre de la cuenta	SALDO ANTERIOR		M O V I M I E N T O S		SALDO ACTUAL	
			DEUDOR	ACREEDOR	DEUDOR	ACREEDOR	DEUDOR	ACREEDOR
A	2111-1	Remuneración por pagar al Personal de carácter permanente a CP	\$0.00	\$139,724.98	\$384,830.85	\$309,270.36	\$0.00	\$64,164.49
A	2111-1-11301	SUELDO TABULAR PERSONAL PERMANENTE	\$0.00	\$139,724.98	\$384,830.85	\$309,270.36	\$0.00	\$64,164.49
A	2111-2	Remuneración por pagar al Personal de carácter transitorio a CP	\$0.00	\$21,000.00	\$270,000.00	\$270,000.00	\$0.00	\$21,000.00
A	2111-2-12101	HONORARIOS ASIMILABLES A SALARIOS	\$0.00	\$21,000.00	\$270,000.00	\$270,000.00	\$0.00	\$21,000.00
A	2111-3	REMUNERACIONES ADICIONALES Y ESPECIALES POR PAGAR A CP	\$0.00	\$602,941.35	\$1,291,889.20	\$831,506.22	\$0.00	\$142,558.37
A	2111-3-13202	PRIMA VACACIONAL	\$0.00	\$11,719.97	\$60,076.19	\$48,356.22	\$0.00	\$0.00
A	2111-3-13203	GRATIFICACIÓN DE FIN DE AÑO	\$0.00	\$284,170.10	\$284,170.10	\$0.00	\$0.00	\$0.00
A	2111-3-13401	COMPENSACIONES	\$0.00	\$307,051.28	\$947,642.91	\$783,150.00	\$0.00	\$142,558.37
A	2111-4	SEGURIDAD SOCIAL Y SEGUROS POR PAGAR A CP	\$0.00	\$0.00	\$71,461.68	\$71,461.68	\$0.00	\$0.00
A	2111-4-14101	APORTACIONES PATRONALES DE SERVICIO MÉDICO	\$0.00	\$0.00	\$71,461.68	\$71,461.68	\$0.00	\$0.00
A	2112	PROVEEDORES POR PAGAR A CORTO PLAZO	\$0.00	\$41,268.42	\$180,300.16	\$146,764.54	\$0.00	\$7,732.80
A	2112-1	PROVEEDORES POR ADQUISICIÓN DE BIENES Y CONTRATACIÓN DE SERVICIOS	\$0.00	\$41,268.42	\$180,300.16	\$146,764.54	\$0.00	\$7,732.80
A	2112-1-000001	HSBC MEXICO, S.A. INSTITUCION DE BANCA MULTIPLE GRUPO FINANCIERO HSBC	\$0.00	\$0.00	\$1,386.20	\$1,386.20	\$0.00	\$0.00
A	2112-1-000004	Gobierno del Estado de Baja California	\$0.00	\$0.00	\$24,813.00	\$24,813.00	\$0.00	\$0.00
A	2112-1-000013	Vizcarra Muñoz Roberto	\$0.00	\$3,702.72	\$14,421.12	\$10,718.40	\$0.00	\$0.00
A	2112-1-000017	Tejada Miranda Arturo	\$0.00	\$0.00	\$9,000.00	\$9,000.00	\$0.00	\$0.00
A	2112-1-000031	Cafe Sirena, S de RL de CV	\$0.00	\$0.00	\$99.00	\$99.00	\$0.00	\$0.00
A	2112-1-000034	Aerovias de Mexico, S.A de C.V.	\$0.00	\$0.00	\$6,474.00	\$6,474.00	\$0.00	\$0.00
A	2112-1-000105	Telefonos del Noroeste, SA de CV	\$0.00	\$0.00	\$1,347.00	\$1,347.00	\$0.00	\$0.00
A	2112-1-000107	Monroy Hernandez José Guadalupe	\$0.00	\$0.00	\$26,100.00	\$26,100.00	\$0.00	\$0.00
A	2112-1-000116	Administradora del Colorado	\$0.00	\$0.00	\$40,500.00	\$40,500.00	\$0.00	\$0.00
A	2112-1-000137	Lavadores Técnicos, S.A de C.V.	\$0.00	\$7,400.00	\$22,865.60	\$23,198.40	\$0.00	\$7,732.80
A	2112-1-000143	Diseño en electronica del norte	\$0.00	\$0.00	\$33.00	\$33.00	\$0.00	\$0.00
A	2112-1-000165	Gremio de taxistas para el transporte terrestre de pasajeros sitio 300	\$0.00	\$0.00	\$560.00	\$560.00	\$0.00	\$0.00
A	2112-1-000195	Birkitt Suquilvide Christian	\$0.00	\$8,565.70	\$8,565.70	\$0.00	\$0.00	\$0.00
A	2112-1-000211	Grupo Sebt Play	\$0.00	\$21,600.00	\$21,600.00	\$0.00	\$0.00	\$0.00
A	2112-1-000212	Suites Teca 11	\$0.00	\$0.00	\$2,302.54	\$2,302.54	\$0.00	\$0.00
A	2112-1-000213	Distribuidora de alimentos TH	\$0.00	\$0.00	\$233.00	\$233.00	\$0.00	\$0.00
A	2117	RETENCIONES Y CONTRIBUCIONES POR PAGAR A CORTO PLAZO	\$0.00	\$208,457.46	\$476,609.86	\$342,719.43	\$0.00	\$74,567.03
A	2117-1	RETENCIONES DE IMPUESTOS POR PAGAR A CP	\$0.00	\$208,457.46	\$464,071.54	\$330,181.11	\$0.00	\$74,567.03
A	2117-1-01	ISR Retenciones por Salarios	\$0.00	\$193,529.44	\$422,025.62	\$288,843.21	\$0.00	\$60,347.03
A	2117-1-02	ISR Retenciones por Asimilados	\$0.00	\$14,793.14	\$41,911.04	\$41,337.90	\$0.00	\$14,220.00
A	2117-1-04	ISR Retenido a contribuyente RESICO	\$0.00	\$134.88	\$134.88	\$0.00	\$0.00	\$0.00
A	2117-2	RETENCIONES DEL SISTEMA DE SEGURIDAD SOCIAL POR PAGAR A CP	\$0.00	\$0.00	\$12,538.32	\$12,538.32	\$0.00	\$0.00
A	2117-2-01	Cuotas Servicio Medico ISSSTECALI	\$0.00	\$0.00	\$12,538.32	\$12,538.32	\$0.00	\$0.00



SECRETARIA EJECUTIVA DEL SISTEMA ESTATAL ANTICORRUPCION BAJA CALIFORNIA

Balanza de Comprobación del 01/ene./2026 al 31/mar./2026 Cuentas con saldos y movimientos acumulado. (De la cuenta: 1000 a la 9999)

Usr: supervisor
Rep: rptBalanzaComprobacion

Fecha y hora de Impresión | 06/abr./2026
03:28 p. m.

Nat.	Cuenta	Nombre de la cuenta	SALDO ANTERIOR		MOVIMIENTOS		SALDO ACTUAL	
			DEUDOR	ACREEDOR	DEUDOR	ACREEDOR	DEUDOR	ACREEDOR
A	2119	OTRAS CUENTAS POR PAGAR A CORTO PLAZO	\$0.00	\$0.00	\$81,361.62	\$81,403.82	\$0.00	\$42.20
A	2119-9	OTRAS CUENTAS POR PAGAR A CP	\$0.00	\$0.00	\$81,361.62	\$81,403.82	\$0.00	\$42.20
A	2119-9-13	Francisco Javier Rebelin Ibarra	\$0.00	\$0.00	\$0.00	\$42.20	\$0.00	\$42.20
A	2119-9-18	Pensión Alimenticia	\$0.00	\$0.00	\$26,671.67	\$26,671.67	\$0.00	\$0.00
A	2119-9-24	Gobierno del Estado de B.C.	\$0.00	\$0.00	\$54,689.95	\$54,689.95	\$0.00	\$0.00
A	3000	HACIENDA PÚBLICA/ PATRIMONIO	\$0.00	\$78,139.76	\$105,227.09	\$50,537.14	\$0.00	\$23,449.81
A	3100	HACIENDA PÚBLICA/PATRIMONIO CONTRIBUIDO	\$0.00	\$66,102.16	\$0.00	\$0.00	\$0.00	\$66,102.16
A	3120	DONACIONES DE CAPITAL	\$0.00	\$66,102.16	\$0.00	\$0.00	\$0.00	\$66,102.16
A	3121	DONACIONES DE CAPITAL	\$0.00	\$66,102.16	\$0.00	\$0.00	\$0.00	\$66,102.16
A	3121-1	DONACIONES DE CAPITAL	\$0.00	\$66,102.16	\$0.00	\$0.00	\$0.00	\$66,102.16
A	3121-1-01	Contrato de donacion de bienes Francisco Jose Fiorentini Cañedo	\$0.00	\$22,952.16	\$0.00	\$0.00	\$0.00	\$22,952.16
A	3121-1-02	Contrato de donacion de bienes Oficialia Mayor 007/2019	\$0.00	\$37,000.00	\$0.00	\$0.00	\$0.00	\$37,000.00
A	3121-1-03	3 Computadoras y 3 Monitores donados por Informatica de Oficialia Mayor	\$0.00	\$6,150.00	\$0.00	\$0.00	\$0.00	\$6,150.00
A	3200	HACIENDA PÚBLICA /PATRIMONIO GENERADO	\$0.00	\$12,037.60	\$105,227.09	\$50,537.14	\$0.00	-\$42,652.35
A	3210	RESULTADO DEL EJERCICIO (AHORRO/ DESAHORRO)	\$0.00	\$50,537.14	\$50,537.14	\$0.00	\$0.00	\$0.00
A	3211	AFECTACIONES PATRIMONIALES POR CIERRES DE EJERCICIO	\$0.00	\$50,537.14	\$50,537.14	\$0.00	\$0.00	\$0.00
A	3211-1	Ahorro / Desahorro del Ejercicio	\$0.00	\$50,537.14	\$50,537.14	\$0.00	\$0.00	\$0.00
A	3211-1-003	Resultado del ejercicio 2025	\$0.00	\$50,537.14	\$50,537.14	\$0.00	\$0.00	\$0.00
A	3220	RESULTADOS DE EJERCICIOS ANTERIORES	\$0.00	\$415,026.50	\$54,689.95	\$50,537.14	\$0.00	\$410,873.69
A	3220-2019	RESULTADO DE EJERCICIOS ANTERIORES 2019	\$0.00	\$4,640,741.17	\$0.00	\$0.00	\$0.00	\$4,640,741.17
A	3220-2020	RESULTADO DE EJERCICIOS ANTERIORES 2020	\$0.00	\$2,256,553.95	\$0.00	\$0.00	\$0.00	\$2,256,553.95
A	3220-2022	RESULTADO DE EJERCICIOS ANTERIORES 2022	\$0.00	-\$363,381.35	\$0.00	\$0.00	\$0.00	-\$363,381.35
A	3220-6	Afectaciones Patrimoniales de Ejercicio 2014-2019	\$0.00	\$394,784.54	\$0.00	\$0.00	\$0.00	\$394,784.54
A	3220-6-2018	Resultado de ejercicios anteriores 2018	\$0.00	\$394,784.54	\$0.00	\$0.00	\$0.00	\$394,784.54
A	3221	RESULTADOS DE EJERCICIOS ANTERIORES	\$0.00	-\$6,513,671.81	\$54,689.95	\$50,537.14	\$0.00	-\$6,517,824.62
A	3221-7	Afectaciones patrimoniales de ejercicio 2020 - 2021	\$0.00	-\$8,626,167.17	\$0.00	\$0.00	\$0.00	-\$8,626,167.17
A	3221-7-001	Afectaciones patrimoniales del ejercicio	\$0.00	-\$8,626,167.17	\$0.00	\$0.00	\$0.00	-\$8,626,167.17
A	3221-8	Afectaciones patrimoniales de ejercicio 2022 - 2027	\$0.00	\$2,112,495.36	\$54,689.95	\$50,537.14	\$0.00	\$2,108,342.55
A	3221-8-001	Afectaciones patrimoniales del ejercicio 2022	\$0.00	-\$50,700.98	\$0.00	\$0.00	\$0.00	-\$50,700.98
A	3221-8-002	Afectaciones patrimoniales del ejercicio 2023	\$0.00	\$2,173,161.69	\$0.00	\$0.00	\$0.00	\$2,173,161.69
A	3221-8-003	Afectaciones patrimoniales del ejercicio 2024	\$0.00	-\$9,965.35	\$0.00	\$0.00	\$0.00	-\$9,965.35
A	3221-8-004	Afectaciones patrimoniales del ejercicio 2025	\$0.00	\$0.00	\$54,689.95	\$50,537.14	\$0.00	-\$4,152.81
A	3250	RECTIFICACIONES DE RESULTADOS DE EJERCICIOS ANTERIORES	\$0.00	-\$453,526.04	\$0.00	\$0.00	\$0.00	-\$453,526.04
A	3252	CAMBIOS POR ERRORES CONTABLES	\$0.00	-\$453,526.04	\$0.00	\$0.00	\$0.00	-\$453,526.04
A	3252-1	CAMBIOS POR ERRORES CONTABLES	\$0.00	-\$453,526.04	\$0.00	\$0.00	\$0.00	-\$453,526.04
A	3252-1-01	Afectación al Resultado 2021	\$0.00	\$1,274,134.82	\$0.00	\$0.00	\$0.00	\$1,274,134.82
A	3252-1-03	Afectacion al resultado 2023	\$0.00	-\$1,727,660.86	\$0.00	\$0.00	\$0.00	-\$1,727,660.86
A	4000	INGRESOS Y OTROS BENEFICIOS	\$0.00	\$0.00	\$0.00	\$2,766,897.93	\$0.00	\$2,766,897.93



SECRETARIA EJECUTIVA DEL SISTEMA ESTATAL ANTICORRUPCION BAJA CALIFORNIA

Balanza de Comprobación del 01/ene./2026 al 31/mar./2026

Cuentas con saldos y movimientos acumulado. (De la cuenta: 1000 a la 9999)

Usu: supervisor
Rep: rptBalanzaComprobacion

Fecha y hora de Impresión | 06/abr./2026
03:28 p. m.

Nat.	Cuenta	Nombre de la cuenta	SALDO ANTERIOR		M O V I M I E N T O S		SALDO ACTUAL	
			DEUDOR	ACREEDOR	DEUDOR	ACREEDOR	DEUDOR	ACREEDOR
A	4200	PARTICIPACIONES, APORTACIONES, CONVENIOS, INCENTIVOS DERIVADOS DE LA COLABORACIÓN FISCAL, FONDOS DISTINTOS DE APORTACIONES, TRANSFERENCIAS, ASIGNACIONES, SUBSIDIOS Y SUBVENCIONES, Y PENSIONES Y JUBILACIONES	\$0.00	\$0.00	\$0.00	\$2,766,889.92	\$0.00	\$2,766,889.92
A	4220	TRANSFERENCIAS, ASIGNACIONES, SUBSIDIOS Y SUBVENCIONES, Y PENSIONES Y JUBILACIONES	\$0.00	\$0.00	\$0.00	\$2,766,889.92	\$0.00	\$2,766,889.92
A	4221	Transferencias y Asignaciones	\$0.00	\$0.00	\$0.00	\$2,766,889.92	\$0.00	\$2,766,889.92
A	4221-4	Transferencias de recurso participaciones	\$0.00	\$0.00	\$0.00	\$2,766,889.92	\$0.00	\$2,766,889.92
A	4300	OTROS INGRESOS Y BENEFICIOS	\$0.00	\$0.00	\$0.00	\$8.01	\$0.00	\$8.01
A	4390	OTROS INGRESOS Y BENEFICIOS VARIOS	\$0.00	\$0.00	\$0.00	\$8.01	\$0.00	\$8.01
A	4399	OTROS INGRESOS Y BENEFICIOS VARIOS	\$0.00	\$0.00	\$0.00	\$8.01	\$0.00	\$8.01
A	4399-10	Otros ingresos no presupuestales	\$0.00	\$0.00	\$0.00	\$8.01	\$0.00	\$8.01
A	4399-10-001	Otros ingresos no presupuestales	\$0.00	\$0.00	\$0.00	\$8.01	\$0.00	\$8.01
D	5000	GASTOS Y OTRAS PÉRDIDAS	\$0.00	\$0.00	\$1,629,974.78	\$0.00	\$1,629,974.78	\$0.00
D	5100	GASTOS DE FUNCIONAMIENTO	\$0.00	\$0.00	\$1,629,002.80	\$0.00	\$1,629,002.80	\$0.00
D	5110	SERVICIOS PERSONALES	\$0.00	\$0.00	\$1,482,238.26	\$0.00	\$1,482,238.26	\$0.00
D	5111	REMUNERACIONES AL PERSONAL DE CARÁCTER PERMANENTE	\$0.00	\$0.00	\$309,270.36	\$0.00	\$309,270.36	\$0.00
D	5111-1	REMUNERACIONES AL PERSONAL DE CARÁCTER PERMANENTE	\$0.00	\$0.00	\$309,270.36	\$0.00	\$309,270.36	\$0.00
D	5111-1-11301	SUELDO TABULAR PERSONAL PERMANENTE	\$0.00	\$0.00	\$309,270.36	\$0.00	\$309,270.36	\$0.00
D	5112	REMUNERACIONES AL PERSONAL DE CARÁCTER TRANSITORIO	\$0.00	\$0.00	\$270,000.00	\$0.00	\$270,000.00	\$0.00
D	5112-1	REMUNERACIONES AL PERSONAL DE CARÁCTER TRANSITORIO	\$0.00	\$0.00	\$270,000.00	\$0.00	\$270,000.00	\$0.00
D	5112-1-12101	HONORARIOS ASIMILABLES A SALARIOS	\$0.00	\$0.00	\$270,000.00	\$0.00	\$270,000.00	\$0.00
D	5113	REMUNERACIONES ADICIONALES Y ESPECIALES	\$0.00	\$0.00	\$831,506.22	\$0.00	\$831,506.22	\$0.00
D	5113-1	REMUNERACIONES ADICIONALES Y ESPECIALES	\$0.00	\$0.00	\$831,506.22	\$0.00	\$831,506.22	\$0.00
D	5113-1-13202	PRIMA VACACIONAL	\$0.00	\$0.00	\$48,356.22	\$0.00	\$48,356.22	\$0.00
D	5113-1-13401	COMPENSACIONES	\$0.00	\$0.00	\$783,150.00	\$0.00	\$783,150.00	\$0.00
D	5114	SEGURIDAD SOCIAL	\$0.00	\$0.00	\$71,461.68	\$0.00	\$71,461.68	\$0.00
D	5114-1	SEGURIDAD SOCIAL	\$0.00	\$0.00	\$71,461.68	\$0.00	\$71,461.68	\$0.00
D	5114-1-14101	APORTACIONES PATRONALES DE SERVICIO MÉDICO	\$0.00	\$0.00	\$71,461.68	\$0.00	\$71,461.68	\$0.00
D	5120	MATERIALES Y SUMINISTROS	\$0.00	\$0.00	\$40,533.00	\$0.00	\$40,533.00	\$0.00
D	5126	COMBUSTIBLES, LUBRICANTES Y ADITIVOS	\$0.00	\$0.00	\$40,500.00	\$0.00	\$40,500.00	\$0.00
D	5126-1	COMBUSTIBLE, LUBRICANTES Y ADITIVOS	\$0.00	\$0.00	\$40,500.00	\$0.00	\$40,500.00	\$0.00
D	5126-1-26101	COMBUSTIBLES	\$0.00	\$0.00	\$40,500.00	\$0.00	\$40,500.00	\$0.00
D	5129	HERRAMIENTAS, REFACCIONES Y ACCESORIOS MENORES	\$0.00	\$0.00	\$33.00	\$0.00	\$33.00	\$0.00
D	5129-1	HERRAMIENTAS, REFACCIONES Y ACCESORIOS MENORES	\$0.00	\$0.00	\$33.00	\$0.00	\$33.00	\$0.00
D	5129-1-29401	REFACCIONES Y ACCESORIOS MENORES DE EQ. DE CÓMPUTO Y TECNOLOGÍAS DE LA INFORMACIÓN	\$0.00	\$0.00	\$33.00	\$0.00	\$33.00	\$0.00
D	5130	SERVICIOS GENERALES	\$0.00	\$0.00	\$106,231.54	\$0.00	\$106,231.54	\$0.00



SECRETARIA EJECUTIVA DEL SISTEMA ESTATAL ANTICORRUPCION BAJA CALIFORNIA

Balanza de Comprobación del 01/ene./2026 al 31/mar./2026

Cuentas con saldos y movimientos acumulado. (De la cuenta: 1000 a la 9999)

Usu: supervisor

Rep: rptBalanzaComprobacion

Fecha y 06/abr./2026

hora de Impresión 03:28 p. m.

Nat.	Cuenta	Nombre de la cuenta	SALDO ANTERIOR		M O V I M I E N T O S		SALDO ACTUAL	
			DEUDOR	ACREEDOR	DEUDOR	ACREEDOR	DEUDOR	ACREEDOR
D	5131	SERVICIOS BÁSICOS	\$0.00	\$0.00	\$38,165.40	\$0.00	\$38,165.40	\$0.00
D	5131-1	SERVICIOS BÁSICOS	\$0.00	\$0.00	\$38,165.40	\$0.00	\$38,165.40	\$0.00
D	5131-1-31701	SERVICIO DE ACCESO A INTERNET, REDES Y PROCESAMIENTO DE INFORMACIÓN	\$0.00	\$0.00	\$27,447.00	\$0.00	\$27,447.00	\$0.00
D	5131-1-31702	SERVICIOS ELECTRÓNICOS DE CORREO Y MENSAJERÍA	\$0.00	\$0.00	\$10,718.40	\$0.00	\$10,718.40	\$0.00
D	5132	SERVICIOS DE ARRENDAMIENTO	\$0.00	\$0.00	\$21,600.00	\$0.00	\$21,600.00	\$0.00
D	5132-1	SERVICIOS DE ARRENDAMIENTO	\$0.00	\$0.00	\$21,600.00	\$0.00	\$21,600.00	\$0.00
D	5132-1-32301	ARRENDAMIENTO DE MOBILIARIO Y EQ. DE ADMINISTRACIÓN, EDUCACIONAL, RECREATIVO Y DE BIENES INFORMÁTICOS	\$0.00	\$0.00	\$9,000.00	\$0.00	\$9,000.00	\$0.00
D	5132-1-32701	ARRENDAMIENTO DE ACTIVOS INTANGIBLES	\$0.00	\$0.00	\$12,600.00	\$0.00	\$12,600.00	\$0.00
D	5133	SERVICIOS PROFESIONALES, CIENTÍFICOS Y TÉCNICOS Y OTROS SERVICIOS	\$0.00	\$0.00	\$12,213.00	\$0.00	\$12,213.00	\$0.00
D	5133-1	SERVICIOS PROFESIONALES, CIENTÍFICOS Y TÉCNICOS Y OTROS SERVICIOS	\$0.00	\$0.00	\$12,213.00	\$0.00	\$12,213.00	\$0.00
D	5133-1-33604	OTROS SERVICIOS DE APOYO ADMINISTRATIVO	\$0.00	\$0.00	\$12,213.00	\$0.00	\$12,213.00	\$0.00
D	5134	SERVICIOS FINANCIEROS, BANCARIOS Y COMERCIALES	\$0.00	\$0.00	\$1,386.20	\$0.00	\$1,386.20	\$0.00
D	5134-1	SERVICIOS FINANCIEROS, BANCARIOS Y COMERCIALES	\$0.00	\$0.00	\$1,386.20	\$0.00	\$1,386.20	\$0.00
D	5134-1-34101	INTERESES, COMISIONES Y SERVICIOS BANCARIOS	\$0.00	\$0.00	\$1,386.20	\$0.00	\$1,386.20	\$0.00
D	5135	SERVICIOS DE INSTALACIÓN, REPARACIÓN, MANTENIMIENTO Y CONSERVACIÓN	\$0.00	\$0.00	\$23,198.40	\$0.00	\$23,198.40	\$0.00
D	5135-1	SERVICIOS DE INSTALACIÓN, REPARACIÓN, MANTENIMIENTO Y CONSERVACIÓN	\$0.00	\$0.00	\$23,198.40	\$0.00	\$23,198.40	\$0.00
D	5135-1-35801	SERVICIOS DE LIMPIEZA	\$0.00	\$0.00	\$23,198.40	\$0.00	\$23,198.40	\$0.00
D	5137	SERVICIOS DE TRASLADO Y VIÁTICOS	\$0.00	\$0.00	\$9,668.54	\$0.00	\$9,668.54	\$0.00
D	5137-1	SERVICIOS DE TRASLADO Y VIÁTICOS	\$0.00	\$0.00	\$9,668.54	\$0.00	\$9,668.54	\$0.00
D	5137-1-37101	PASAJES AÉREOS	\$0.00	\$0.00	\$6,474.00	\$0.00	\$6,474.00	\$0.00
D	5137-1-37201	PASAJES TERRESTRES	\$0.00	\$0.00	\$560.00	\$0.00	\$560.00	\$0.00
D	5137-1-37501	VIÁTICOS EN EL PAÍS	\$0.00	\$0.00	\$332.00	\$0.00	\$332.00	\$0.00
D	5137-1-37502	HOSPEDAJE EN EL PAÍS	\$0.00	\$0.00	\$2,302.54	\$0.00	\$2,302.54	\$0.00
D	5500	OTROS GASTOS Y PÉRDIDAS EXTRAORDINARIAS	\$0.00	\$0.00	\$971.98	\$0.00	\$971.98	\$0.00
D	5510	ESTIMACIONES, DEPRECIACIONES, DETERIOROS, OBSOLESCENCIA Y AMORTIZACIONES	\$0.00	\$0.00	\$836.75	\$0.00	\$836.75	\$0.00
D	5518	DISMINUCIÓN DE BIENES POR PÉRDIDA U OBSOLESCENCIA	\$0.00	\$0.00	\$836.75	\$0.00	\$836.75	\$0.00
D	5518-1	Disminución de Bienes por Pérdida u Obsolescencia	\$0.00	\$0.00	\$836.75	\$0.00	\$836.75	\$0.00
D	5518-1-51101	MUEBLES DE OFICINA Y ESTANTERÍA	\$0.00	\$0.00	\$836.75	\$0.00	\$836.75	\$0.00
D	5590	OTROS GASTOS	\$0.00	\$0.00	\$135.23	\$0.00	\$135.23	\$0.00
D	5599	OTROS GASTOS VARIOS	\$0.00	\$0.00	\$135.23	\$0.00	\$135.23	\$0.00
D	5599-1	OTROS GASTOS VARIOS	\$0.00	\$0.00	\$135.23	\$0.00	\$135.23	\$0.00
D	5599-1-001	Otros gastos varios	\$0.00	\$0.00	\$135.23	\$0.00	\$135.23	\$0.00
D	7000	CUENTAS DE ORDEN CONTABLES	\$0.00	\$0.00	\$59,094.00	\$59,094.00	\$0.00	\$0.00
D	7600	BIENES CONCESIONADOS O EN COMODATO	\$0.00	\$0.00	\$59,094.00	\$59,094.00	\$0.00	\$0.00
D	7630	BIENES BAJO CONTRATO EN COMODATO	\$168,840.00	\$0.00	\$59,094.00	\$0.00	\$227,934.00	\$0.00



SECRETARIA EJECUTIVA DEL SISTEMA ESTATAL ANTICORRUPCION BAJA CALIFORNIA

Balanza de Comprobación del 01/ene./2026 al 31/mar./2026

Cuentas con saldos y movimientos acumulado. (De la cuenta: 1000 a la 9999)

Usr: supervisor
Rep: rptBalanzaComprobacion

Fecha y hora de Impresión | 06/abr./2026
03:28 p. m.

Nat.	Cuenta	Nombre de la cuenta	SALDO ANTERIOR		MOVIMIENTOS		SALDO ACTUAL	
			DEUDOR	ACREEDOR	DEUDOR	ACREEDOR	DEUDOR	ACREEDOR
D	7631	BIENES BAJO CONTRATO EN COMODATO	\$168,840.00	\$0.00	\$59,094.00	\$0.00	\$227,934.00	\$0.00
D	7631-1	Bienes Bajo Contrato en Comodato	\$168,840.00	\$0.00	\$59,094.00	\$0.00	\$227,934.00	\$0.00
D	7631-1-01	Oficina de 93.80m2 segun Acuerdo Asignacion Oficialia Mayor	\$168,840.00	\$0.00	\$59,094.00	\$0.00	\$227,934.00	\$0.00
A	7640	CONTRATO DE COMODATO POR BIENES	\$0.00	\$168,840.00	\$0.00	\$59,094.00	\$0.00	\$227,934.00
A	7641	CONTRATO DE COMODATO POR BIENES	\$0.00	\$168,840.00	\$0.00	\$59,094.00	\$0.00	\$227,934.00
A	7641-1	Contrato de Comodato por Bienes	\$0.00	\$168,840.00	\$0.00	\$59,094.00	\$0.00	\$227,934.00
A	7641-1-01	Oficina de 93.80 m2 segun Acuerdo Asignacion Oficialia Mayor	\$0.00	\$168,840.00	\$0.00	\$59,094.00	\$0.00	\$227,934.00
D	8000	CUENTAS DE ORDEN PRESUPUESTARIAS	\$0.00	\$0.00	\$42,590,865.80	\$42,590,865.80	\$0.00	\$0.00
D	8100	LEY DE INGRESOS	\$0.00	\$0.00	\$18,021,638.59	\$18,021,638.59	\$0.00	\$0.00
D	8110	LEY DE INGRESOS ESTIMADA	\$0.00	\$0.00	\$12,487,858.75	\$0.00	\$12,487,858.75	\$0.00
D	8110-91-04	Transferencias de Recursos Participaciones	\$0.00	\$0.00	\$12,487,858.75	\$0.00	\$12,487,858.75	\$0.00
D	8110-91-04-4	Transferencias de recurso participaciones	\$0.00	\$0.00	\$12,487,858.75	\$0.00	\$12,487,858.75	\$0.00
A	8120	LEY DE INGRESOS POR EJECUTAR	\$0.00	\$0.00	\$2,766,889.92	\$12,487,858.75	\$0.00	\$9,720,968.83
A	8120-91-04	Transferencias de Recursos Participaciones	\$0.00	\$0.00	\$2,766,889.92	\$12,487,858.75	\$0.00	\$9,720,968.83
A	8120-91-04-4	Transferencias de recurso participaciones	\$0.00	\$0.00	\$2,766,889.92	\$12,487,858.75	\$0.00	\$9,720,968.83
A	8140	LEY DE INGRESOS DEVENGADA	\$0.00	\$0.00	\$2,766,889.92	\$2,766,889.92	\$0.00	\$0.00
A	8140-91-04	Transferencias de Recursos Participaciones	\$0.00	\$0.00	\$2,766,889.92	\$2,766,889.92	\$0.00	\$0.00
A	8140-91-04-4	Transferencias de recurso participaciones	\$0.00	\$0.00	\$2,766,889.92	\$2,766,889.92	\$0.00	\$0.00
A	8150	LEY DE INGRESOS RECAUDADA	\$0.00	\$0.00	\$0.00	\$2,766,889.92	\$0.00	\$2,766,889.92
A	8150-91-04	Transferencias de Recursos Participaciones	\$0.00	\$0.00	\$0.00	\$2,766,889.92	\$0.00	\$2,766,889.92
A	8150-91-04-4	Transferencias de recurso participaciones	\$0.00	\$0.00	\$0.00	\$2,766,889.92	\$0.00	\$2,766,889.92
A	8200	PRESUPUESTO DE EGRESOS	\$0.00	\$0.00	\$24,569,227.21	\$24,569,227.21	\$0.00	\$0.00
A	8210	PRESUPUESTO DE EGRESOS APROBADO	\$0.00	\$0.00	\$0.00	\$12,487,858.75	\$0.00	\$12,487,858.75
A	8210-501260-001001-99101-21101-1	MATERIALES, ÚTILES Y EQUIPOS MENORES DE OFICINA G. Corriente	\$0.00	\$0.00	\$0.00	\$7,684.00	\$0.00	\$7,684.00
A	8210-501260-001001-99101-21601-1	MATERIAL DE LIMPIEZA G. Corriente	\$0.00	\$0.00	\$0.00	\$6,717.00	\$0.00	\$6,717.00
A	8210-501260-001001-99101-22106-1	ARTÍCULOS DE CAFETERÍA G. Corriente	\$0.00	\$0.00	\$0.00	\$3,600.00	\$0.00	\$3,600.00
A	8210-501260-001001-99101-26101-1	COMBUSTIBLES G. Corriente	\$0.00	\$0.00	\$0.00	\$48,000.00	\$0.00	\$48,000.00
A	8210-501260-001001-99101-31701-1	SERVICIO DE ACCESO A INTERNET, REDES Y PROCESAMIENTO DE INFORMACIÓN G. Corriente	\$0.00	\$0.00	\$0.00	\$116,052.00	\$0.00	\$116,052.00
A	8210-501260-001001-99101-31702-1	SERVICIOS ELECTRÓNICOS DE CORREO Y MENSAJERÍA G. Corriente	\$0.00	\$0.00	\$0.00	\$7,560.00	\$0.00	\$7,560.00
A	8210-501260-001001-99101-33101-1	SERVICIOS LEGALES Y ASESORÍAS EN MATERIA JURÍDICA , ECONÓMICA Y CONTABLE G. Corriente	\$0.00	\$0.00	\$0.00	\$5,000.00	\$0.00	\$5,000.00
A	8210-501260-001001-99101-33604-1	OTROS SERVICIOS DE APOYO ADMINISTRATIVO G. Corriente	\$0.00	\$0.00	\$0.00	\$4,200.00	\$0.00	\$4,200.00
A	8210-501260-001001-99101-35704-1	INSTALACIÓN, REPARACIÓN Y MANTENIMIENTO DE SISTEMAS DE AIRE ACONDICIONADO, CALEFACCIÓN Y DE REFRIGERACIÓN G. Corriente	\$0.00	\$0.00	\$0.00	\$1,200.00	\$0.00	\$1,200.00



SECRETARIA EJECUTIVA DEL SISTEMA ESTATAL ANTICORRUPCION BAJA CALIFORNIA

Balanza de Comprobación del 01/ene./2026 al 31/mar./2026
Cuentas con saldos y movimientos acumulado. (De la cuenta: 1000 a la 9999)

Usu: supervisor
Rep: rptBalanzaComprobacion

Fecha y hora de Impresión | 06/abr./2026
03:28 p. m.

Nat.	Cuenta	Nombre de la cuenta	SALDO ANTERIOR		MOVIMIENTOS		SALDO ACTUAL	
			DEUDOR	ACREEDOR	DEUDOR	ACREEDOR	DEUDOR	ACREEDOR
A	8210-501260-001001-99101-35801-1	SERVICIOS DE LIMPIEZA G. Corriente	\$0.00	\$0.00	\$0.00	\$97,680.00	\$0.00	\$97,680.00
A	8210-501260-002001-99141-21101-1	MATERIALES, ÚTILES Y EQUIPOS MENORES DE OFICINA G. Corriente	\$0.00	\$0.00	\$0.00	\$11,412.00	\$0.00	\$11,412.00
A	8210-501260-002001-99141-22105-1	AGUA Y HIELO PARA CONSUMO HUMANO G. Corriente	\$0.00	\$0.00	\$0.00	\$2,016.00	\$0.00	\$2,016.00
A	8210-501260-002001-99141-26101-1	COMBUSTIBLES G. Corriente	\$0.00	\$0.00	\$0.00	\$55,200.00	\$0.00	\$55,200.00
A	8210-501260-002001-99141-29201-1	REFACCIONES Y ACCESORIOS MENORES DE EDIFICIOS G. Corriente	\$0.00	\$0.00	\$0.00	\$1,000.00	\$0.00	\$1,000.00
A	8210-501260-002001-99141-29401-1	REFACCIONES Y ACCESORIOS MENORES DE EQ. DE CÓMPUTO Y TECNOLOGÍAS DE LA INFORMACIÓN G. Corriente	\$0.00	\$0.00	\$0.00	\$1,750.00	\$0.00	\$1,750.00
A	8210-501260-002001-99141-31702-1	SERVICIOS ELECTRÓNICOS DE CORREO Y MENSAJERÍA G. Corriente	\$0.00	\$0.00	\$0.00	\$5,040.00	\$0.00	\$5,040.00
A	8210-501260-002001-99141-32301-1	ARRENDAMIENTO DE MOBILIARIO Y EQ. DE ADMINISTRACIÓN, EDUCACIONAL, RECREATIVO Y DE BIENES INFORMÁTICOS G. Corriente	\$0.00	\$0.00	\$0.00	\$36,000.00	\$0.00	\$36,000.00
A	8210-501260-002001-99141-32701-1	ARRENDAMIENTO DE ACTIVOS INTANGIBLES G. Corriente	\$0.00	\$0.00	\$0.00	\$54,880.00	\$0.00	\$54,880.00
A	8210-501260-002001-99141-33604-1	OTROS SERVICIOS DE APOYO ADMINISTRATIVO G. Corriente	\$0.00	\$0.00	\$0.00	\$25,200.00	\$0.00	\$25,200.00
A	8210-501260-002001-99141-34101-1	INTERESES, COMISIONES Y SERVICIOS BANCARIOS G. Corriente	\$0.00	\$0.00	\$0.00	\$9,600.00	\$0.00	\$9,600.00
A	8210-501260-002001-99141-51101-2	MUEBLES DE OFICINA Y ESTANTERÍA G. Capital	\$0.00	\$0.00	\$0.00	\$10,183.00	\$0.00	\$10,183.00
A	8210-501260-002001-99141-51501-2	EQUIPO DE CÓMPUTO Y DE TECNOLOGÍAS DE LA INFORMACIÓN G. Capital	\$0.00	\$0.00	\$0.00	\$2,000.00	\$0.00	\$2,000.00
A	8210-501260-003001-99131-21101-1	MATERIALES, ÚTILES Y EQUIPOS MENORES DE OFICINA G. Corriente	\$0.00	\$0.00	\$0.00	\$3,844.00	\$0.00	\$3,844.00
A	8210-501260-003001-99131-26101-1	COMBUSTIBLES G. Corriente	\$0.00	\$0.00	\$0.00	\$14,400.00	\$0.00	\$14,400.00
A	8210-501260-003001-99131-31702-1	SERVICIOS ELECTRÓNICOS DE CORREO Y MENSAJERÍA G. Corriente	\$0.00	\$0.00	\$0.00	\$10,080.00	\$0.00	\$10,080.00
A	8210-501260-003001-99131-33604-1	OTROS SERVICIOS DE APOYO ADMINISTRATIVO G. Corriente	\$0.00	\$0.00	\$0.00	\$8,400.00	\$0.00	\$8,400.00
A	8210-501260-003002-99131-21101-1	MATERIALES, ÚTILES Y EQUIPOS MENORES DE OFICINA G. Corriente	\$0.00	\$0.00	\$0.00	\$5,766.00	\$0.00	\$5,766.00
A	8210-501260-003002-99131-38501-1	REUNIONES DE TRABAJO G. Corriente	\$0.00	\$0.00	\$0.00	\$32,100.00	\$0.00	\$32,100.00
A	8210-501260-003003-99141-21101-1	MATERIALES, ÚTILES Y EQUIPOS MENORES DE OFICINA G. Corriente	\$0.00	\$0.00	\$0.00	\$1,380.00	\$0.00	\$1,380.00
A	8210-501260-003003-99141-26101-1	COMBUSTIBLES G. Corriente	\$0.00	\$0.00	\$0.00	\$39,600.00	\$0.00	\$39,600.00
A	8210-501260-003003-99141-33602-1	SERVICIOS DE IMPRESIÓN G. Corriente	\$0.00	\$0.00	\$0.00	\$9,600.00	\$0.00	\$9,600.00



SECRETARIA EJECUTIVA DEL SISTEMA ESTATAL ANTICORRUPCION BAJA CALIFORNIA

Balanza de Comprobación del 01/ene./2026 al 31/mar./2026
Cuentas con saldos y movimientos acumulado. (De la cuenta: 1000 a la 9999)

Usu: supervisor
Rep: rptBalanzaComprobacion

Fecha y hora de Impresión | 06/abr./2026
03:28 p. m.

Nat.	Cuenta	Nombre de la cuenta	SALDO ANTERIOR		MOVIMIENTOS		SALDO ACTUAL	
			DEUDOR	ACREEDOR	DEUDOR	ACREEDOR	DEUDOR	ACREEDOR
A	8210-501260-003003-99141-36601-1	SERVICIO DE CREACIÓN Y DIFUSIÓN DE CONTENIDO EXCLUSIVAMENTE A TRAVÉS DE INTERNET G. Corriente	\$0.00	\$0.00	\$0.00	\$21,600.00	\$0.00	\$21,600.00
A	8210-501260-003003-99141-37501-1	VIÁTICOS EN EL PAÍS G. Corriente	\$0.00	\$0.00	\$0.00	\$3,840.00	\$0.00	\$3,840.00
A	8210-501260-003003-99141-37902-1	PEAJES G. Corriente	\$0.00	\$0.00	\$0.00	\$2,803.00	\$0.00	\$2,803.00
A	8210-501260-004001-99141-21101-1	MATERIALES, ÚTILES Y EQUIPOS MENORES DE OFICINA G. Corriente	\$0.00	\$0.00	\$0.00	\$5,194.00	\$0.00	\$5,194.00
A	8210-501260-004001-99141-26101-1	COMBUSTIBLES G. Corriente	\$0.00	\$0.00	\$0.00	\$21,600.00	\$0.00	\$21,600.00
A	8210-501260-004001-99141-31702-1	SERVICIOS ELECTRÓNICOS DE CORREO Y MENSAJERÍA G. Corriente	\$0.00	\$0.00	\$0.00	\$5,040.00	\$0.00	\$5,040.00
A	8210-501260-004001-99141-37501-1	VIÁTICOS EN EL PAÍS G. Corriente	\$0.00	\$0.00	\$0.00	\$5,610.00	\$0.00	\$5,610.00
A	8210-501260-004001-99141-37902-1	PEAJES G. Corriente	\$0.00	\$0.00	\$0.00	\$3,318.00	\$0.00	\$3,318.00
A	8210-501260-004002-99121-21101-1	MATERIALES, ÚTILES Y EQUIPOS MENORES DE OFICINA G. Corriente	\$0.00	\$0.00	\$0.00	\$5,706.00	\$0.00	\$5,706.00
A	8210-501260-004002-99121-26101-1	COMBUSTIBLES G. Corriente	\$0.00	\$0.00	\$0.00	\$12,000.00	\$0.00	\$12,000.00
A	8210-501260-004002-99121-31702-1	SERVICIOS ELECTRÓNICOS DE CORREO Y MENSAJERÍA G. Corriente	\$0.00	\$0.00	\$0.00	\$5,040.00	\$0.00	\$5,040.00
A	8210-501260-004002-99121-33604-1	OTROS SERVICIOS DE APOYO ADMINISTRATIVO G. Corriente	\$0.00	\$0.00	\$0.00	\$25,200.00	\$0.00	\$25,200.00
A	8210-501260-005001-99101-21101-1	MATERIALES, ÚTILES Y EQUIPOS MENORES DE OFICINA G. Corriente	\$0.00	\$0.00	\$0.00	\$1,350.00	\$0.00	\$1,350.00
A	8210-501260-005001-99101-22106-1	ARTÍCULOS DE CAFETERÍA G. Corriente	\$0.00	\$0.00	\$0.00	\$7,200.00	\$0.00	\$7,200.00
A	8210-501260-005001-99101-31702-1	SERVICIOS ELECTRÓNICOS DE CORREO Y MENSAJERÍA G. Corriente	\$0.00	\$0.00	\$0.00	\$12,600.00	\$0.00	\$12,600.00
A	8210-501260-005001-99101-31801-1	SERVICIO POSTAL, TELÉGRAFO Y MENSAJERÍA G. Corriente	\$0.00	\$0.00	\$0.00	\$2,500.00	\$0.00	\$2,500.00
A	8210-501260-005001-99101-37501-1	VIÁTICOS EN EL PAÍS G. Corriente	\$0.00	\$0.00	\$0.00	\$2,670.00	\$0.00	\$2,670.00
A	8210-501260-005001-99101-37902-1	PEAJES G. Corriente	\$0.00	\$0.00	\$0.00	\$1,634.00	\$0.00	\$1,634.00
A	8210-501260-005002-99101-37101-1	PASAJES AÉREOS G. Corriente	\$0.00	\$0.00	\$0.00	\$52,000.00	\$0.00	\$52,000.00
A	8210-501260-005002-99101-37201-1	PASAJES TERRESTRES G. Corriente	\$0.00	\$0.00	\$0.00	\$5,600.00	\$0.00	\$5,600.00
A	8210-501260-005002-99101-37501-1	VIÁTICOS EN EL PAÍS G. Corriente	\$0.00	\$0.00	\$0.00	\$14,400.00	\$0.00	\$14,400.00
A	8210-501260-005002-99101-37502-1	HOSPEDAJE EN EL PAÍS G. Corriente	\$0.00	\$0.00	\$0.00	\$32,200.00	\$0.00	\$32,200.00
A	8210-50126A-005001-99101-12101-1	HONORARIOS ASIMILABLES A SALARIOS G. Corriente	\$0.00	\$0.00	\$0.00	\$1,800,000.00	\$0.00	\$1,800,000.00



SECRETARIA EJECUTIVA DEL SISTEMA ESTATAL ANTICORRUPCION BAJA CALIFORNIA

Balanza de Comprobación del 01/ene./2026 al 31/mar./2026
Cuentas con saldos y movimientos acumulado. (De la cuenta: 1000 a la 9999)

Usr: supervisor
Rep: rptBalanzaComprobacion

Fecha y hora de Impresión | 06/abr./2026
03:28 p. m.

Nat.	Cuenta	Nombre de la cuenta	SALDO ANTERIOR		MOVIMIENTOS		SALDO ACTUAL	
			DEUDOR	ACREEDOR	DEUDOR	ACREEDOR	DEUDOR	ACREEDOR
A	8210-50126C-001002-99101-11301-1	SUELDO TABULAR PERSONAL PERMANENTE G. Corriente	\$0.00	\$0.00	\$0.00	\$397,878.00	\$0.00	\$397,878.00
A	8210-50126C-001002-99101-13202-1	PRIMA VACACIONAL G. Corriente	\$0.00	\$0.00	\$0.00	\$48,982.23	\$0.00	\$48,982.23
A	8210-50126C-001002-99101-13203-1	GRATIFICACIÓN DE FIN DE AÑO G. Corriente	\$0.00	\$0.00	\$0.00	\$230,395.46	\$0.00	\$230,395.46
A	8210-50126C-001002-99101-13401-1	COMPENSACIONES G. Corriente	\$0.00	\$0.00	\$0.00	\$989,730.00	\$0.00	\$989,730.00
A	8210-50126C-001002-99101-14101-1	APORTACIONES PATRONALES DE SERVICIO MÉDICO G. Corriente	\$0.00	\$0.00	\$0.00	\$120,127.32	\$0.00	\$120,127.32
A	8210-50126C-002002-99141-11301-1	SUELDO TABULAR PERSONAL PERMANENTE G. Corriente	\$0.00	\$0.00	\$0.00	\$867,109.56	\$0.00	\$867,109.56
A	8210-50126C-002002-99141-13202-1	PRIMA VACACIONAL G. Corriente	\$0.00	\$0.00	\$0.00	\$95,568.56	\$0.00	\$95,568.56
A	8210-50126C-002002-99141-13203-1	GRATIFICACIÓN DE FIN DE AÑO G. Corriente	\$0.00	\$0.00	\$0.00	\$417,328.44	\$0.00	\$417,328.44
A	8210-50126C-002002-99141-13401-1	COMPENSACIONES G. Corriente	\$0.00	\$0.00	\$0.00	\$1,648,270.44	\$0.00	\$1,648,270.44
A	8210-50126C-002002-99141-14101-1	APORTACIONES PATRONALES DE SERVICIO MÉDICO G. Corriente	\$0.00	\$0.00	\$0.00	\$283,973.43	\$0.00	\$283,973.43
A	8210-50126C-003004-99131-11301-1	SUELDO TABULAR PERSONAL PERMANENTE G. Corriente	\$0.00	\$0.00	\$0.00	\$560,179.80	\$0.00	\$560,179.80
A	8210-50126C-003004-99131-13202-1	PRIMA VACACIONAL G. Corriente	\$0.00	\$0.00	\$0.00	\$38,152.93	\$0.00	\$38,152.93
A	8210-50126C-003004-99131-13203-1	GRATIFICACIÓN DE FIN DE AÑO G. Corriente	\$0.00	\$0.00	\$0.00	\$306,113.54	\$0.00	\$306,113.54
A	8210-50126C-003004-99131-13401-1	COMPENSACIONES G. Corriente	\$0.00	\$0.00	\$0.00	\$1,283,872.20	\$0.00	\$1,283,872.20
A	8210-50126C-003004-99131-14101-1	APORTACIONES PATRONALES DE SERVICIO MÉDICO G. Corriente	\$0.00	\$0.00	\$0.00	\$158,389.21	\$0.00	\$158,389.21
A	8210-50126C-004003-99121-11301-1	SUELDO TABULAR PERSONAL PERMANENTE G. Corriente	\$0.00	\$0.00	\$0.00	\$560,179.80	\$0.00	\$560,179.80
A	8210-50126C-004003-99121-13202-1	PRIMA VACACIONAL G. Corriente	\$0.00	\$0.00	\$0.00	\$46,983.88	\$0.00	\$46,983.88
A	8210-50126C-004003-99121-13203-1	GRATIFICACIÓN DE FIN DE AÑO G. Corriente	\$0.00	\$0.00	\$0.00	\$306,113.54	\$0.00	\$306,113.54
A	8210-50126C-004003-99121-13401-1	COMPENSACIONES G. Corriente	\$0.00	\$0.00	\$0.00	\$1,283,872.20	\$0.00	\$1,283,872.20
A	8210-50126C-004003-99121-14101-1	APORTACIONES PATRONALES DE SERVICIO MÉDICO G. Corriente	\$0.00	\$0.00	\$0.00	\$158,389.21	\$0.00	\$158,389.21
D	8220	PRESUPUESTO DE EGRESOS POR EJERCER	\$0.00	\$0.00	\$12,487,858.75	\$7,202,092.86	\$5,285,765.89	\$0.00
D	8220-501260-001001-99101-21101-1	MATERIALES, ÚTILES Y EQUIPOS MENORES DE OFICINA G. Corriente	\$0.00	\$0.00	\$7,684.00	\$0.00	\$7,684.00	\$0.00
D	8220-501260-001001-99101-21601-1	MATERIAL DE LIMPIEZA G. Corriente	\$0.00	\$0.00	\$6,717.00	\$0.00	\$6,717.00	\$0.00



SECRETARIA EJECUTIVA DEL SISTEMA ESTATAL ANTICORRUPCION BAJA CALIFORNIA

Balanza de Comprobación del 01/ene./2026 al 31/mar./2026

Cuentas con saldos y movimientos acumulado. (De la cuenta: 1000 a la 9999)

Usr: supervisor

Rep: rptBalanzaComprobacion

Fecha y hora de Impresión | 06/abr./2026
03:28 p. m.

Nat.	Cuenta	Nombre de la cuenta	SALDO ANTERIOR		MOVIMIENTOS		SALDO ACTUAL	
			DEUDOR	ACREEDOR	DEUDOR	ACREEDOR	DEUDOR	ACREEDOR
D	8220-501260-001001-99101-22106-1	ARTÍCULOS DE CAFETERÍA G. Corriente	\$0.00	\$0.00	\$3,600.00	\$0.00	\$3,600.00	\$0.00
D	8220-501260-001001-99101-26101-1	COMBUSTIBLES G. Corriente	\$0.00	\$0.00	\$48,000.00	\$12,000.00	\$36,000.00	\$0.00
D	8220-501260-001001-99101-31701-1	SERVICIO DE ACCESO A INTERNET, REDES Y PROCESAMIENTO DE INFORMACIÓN G. Corriente	\$0.00	\$0.00	\$116,052.00	\$105,747.00	\$10,305.00	\$0.00
D	8220-501260-001001-99101-31702-1	SERVICIOS ELECTRÓNICOS DE CORREO Y MENSAJERÍA G. Corriente	\$0.00	\$0.00	\$7,560.00	\$1,844.64	\$5,715.36	\$0.00
D	8220-501260-001001-99101-33101-1	SERVICIOS LEGALES Y ASESORÍAS EN MATERIA JURÍDICA , ECONÓMICA Y CONTABLE G. Corriente	\$0.00	\$0.00	\$5,000.00	\$0.00	\$5,000.00	\$0.00
D	8220-501260-001001-99101-33604-1	OTROS SERVICIOS DE APOYO ADMINISTRATIVO G. Corriente	\$0.00	\$0.00	\$4,200.00	\$0.00	\$4,200.00	\$0.00
D	8220-501260-001001-99101-35704-1	INSTALACIÓN, REPARACIÓN Y MANTENIMIENTO DE SISTEMAS DE AIRE ACONDICIONADO, CALEFACCIÓN Y DE REFRIGERACIÓN G. Corriente	\$0.00	\$0.00	\$1,200.00	\$0.00	\$1,200.00	\$0.00
D	8220-501260-001001-99101-35801-1	SERVICIOS DE LIMPIEZA G. Corriente	\$0.00	\$0.00	\$97,680.00	\$92,793.60	\$4,886.40	\$0.00
D	8220-501260-002001-99141-21101-1	MATERIALES, ÚTILES Y EQUIPOS MENORES DE OFICINA G. Corriente	\$0.00	\$0.00	\$11,412.00	\$0.00	\$11,412.00	\$0.00
D	8220-501260-002001-99141-22105-1	AGUA Y HIELO PARA CONSUMO HUMANO G. Corriente	\$0.00	\$0.00	\$2,016.00	\$0.00	\$2,016.00	\$0.00
D	8220-501260-002001-99141-26101-1	COMBUSTIBLES G. Corriente	\$0.00	\$0.00	\$55,200.00	\$13,600.00	\$41,600.00	\$0.00
D	8220-501260-002001-99141-29201-1	REFACCIONES Y ACCESORIOS MENORES DE EDIFICIOS G. Corriente	\$0.00	\$0.00	\$1,000.00	\$0.00	\$1,000.00	\$0.00
D	8220-501260-002001-99141-29401-1	REFACCIONES Y ACCESORIOS MENORES DE EQ. DE CÓMPUTO Y TECNOLOGÍAS DE LA INFORMACIÓN G. Corriente	\$0.00	\$0.00	\$1,750.00	\$33.00	\$1,717.00	\$0.00
D	8220-501260-002001-99141-31702-1	SERVICIOS ELECTRÓNICOS DE CORREO Y MENSAJERÍA G. Corriente	\$0.00	\$0.00	\$5,040.00	\$1,229.76	\$3,810.24	\$0.00
D	8220-501260-002001-99141-32301-1	ARRENDAMIENTO DE MOBILIARIO Y EQ. DE ADMINISTRACIÓN, EDUCACIONAL, RECREATIVO Y DE BIENES INFORMÁTICOS G. Corriente	\$0.00	\$0.00	\$36,000.00	\$36,000.00	\$0.00	\$0.00
D	8220-501260-002001-99141-32701-1	ARRENDAMIENTO DE ACTIVOS INTANGIBLES G. Corriente	\$0.00	\$0.00	\$54,880.00	\$12,600.00	\$42,280.00	\$0.00
D	8220-501260-002001-99141-33604-1	OTROS SERVICIOS DE APOYO ADMINISTRATIVO G. Corriente	\$0.00	\$0.00	\$25,200.00	\$12,213.00	\$12,987.00	\$0.00
D	8220-501260-002001-99141-34101-1	INTERESES, COMISIONES Y SERVICIOS BANCARIOS G. Corriente	\$0.00	\$0.00	\$9,600.00	\$1,386.20	\$8,213.80	\$0.00
D	8220-501260-002001-99141-51101-2	MUEBLES DE OFICINA Y ESTANTERÍA G. Capital	\$0.00	\$0.00	\$10,183.00	\$0.00	\$10,183.00	\$0.00
D	8220-501260-002001-99141-51501-2	EQUIPO DE CÓMPUTO Y DE TECNOLOGÍAS DE LA INFORMACIÓN G. Capital	\$0.00	\$0.00	\$2,000.00	\$0.00	\$2,000.00	\$0.00
D	8220-501260-003001-99131-21101-1	MATERIALES, ÚTILES Y EQUIPOS MENORES DE OFICINA G. Corriente	\$0.00	\$0.00	\$3,844.00	\$0.00	\$3,844.00	\$0.00
D	8220-501260-003001-99131-26101-1	COMBUSTIBLES G. Corriente	\$0.00	\$0.00	\$14,400.00	\$3,600.00	\$10,800.00	\$0.00



SECRETARIA EJECUTIVA DEL SISTEMA ESTATAL ANTICORRUPCION BAJA CALIFORNIA

Balanza de Comprobación del 01/ene./2026 al 31/mar./2026

Cuentas con saldos y movimientos acumulado. (De la cuenta: 1000 a la 9999)

Usr: supervisor

Rep: rptBalanzaComprobacion

Fecha y 06/abr./2026

hora de Impresión 03:28 p. m.

Nat.	Cuenta	Nombre de la cuenta	SALDO ANTERIOR		M O V I M I E N T O S		SALDO ACTUAL	
			DEUDOR	ACREEDOR	DEUDOR	ACREEDOR	DEUDOR	ACREEDOR
D	8220-501260-003001-99131-31702-1	SERVICIOS ELECTRÓNICOS DE CORREO Y MENSAJERÍA G. Corriente	\$0.00	\$0.00	\$10,080.00	\$2,264.64	\$7,815.36	\$0.00
D	8220-501260-003001-99131-33604-1	OTROS SERVICIOS DE APOYO ADMINISTRATIVO G. Corriente	\$0.00	\$0.00	\$8,400.00	\$0.00	\$8,400.00	\$0.00
D	8220-501260-003002-99131-21101-1	MATERIALES, ÚTILES Y EQUIPOS MENORES DE OFICINA G. Corriente	\$0.00	\$0.00	\$5,766.00	\$0.00	\$5,766.00	\$0.00
D	8220-501260-003002-99131-38501-1	REUNIONES DE TRABAJO G. Corriente	\$0.00	\$0.00	\$32,100.00	\$0.00	\$32,100.00	\$0.00
D	8220-501260-003003-99141-21101-1	MATERIALES, ÚTILES Y EQUIPOS MENORES DE OFICINA G. Corriente	\$0.00	\$0.00	\$1,380.00	\$0.00	\$1,380.00	\$0.00
D	8220-501260-003003-99141-26101-1	COMBUSTIBLES G. Corriente	\$0.00	\$0.00	\$39,600.00	\$4,400.00	\$35,200.00	\$0.00
D	8220-501260-003003-99141-33602-1	SERVICIOS DE IMPRESIÓN G. Corriente	\$0.00	\$0.00	\$9,600.00	\$0.00	\$9,600.00	\$0.00
D	8220-501260-003003-99141-36601-1	SERVICIO DE CREACIÓN Y DIFUSIÓN DE CONTENIDO EXCLUSIVAMENTE A TRAVÉS DE INTERNET G. Corriente	\$0.00	\$0.00	\$21,600.00	\$0.00	\$21,600.00	\$0.00
D	8220-501260-003003-99141-37501-1	VIÁTICOS EN EL PAÍS G. Corriente	\$0.00	\$0.00	\$3,840.00	\$0.00	\$3,840.00	\$0.00
D	8220-501260-003003-99141-37902-1	PEAJES G. Corriente	\$0.00	\$0.00	\$2,803.00	\$0.00	\$2,803.00	\$0.00
D	8220-501260-004001-99141-21101-1	MATERIALES, ÚTILES Y EQUIPOS MENORES DE OFICINA G. Corriente	\$0.00	\$0.00	\$5,194.00	\$0.00	\$5,194.00	\$0.00
D	8220-501260-004001-99141-26101-1	COMBUSTIBLES G. Corriente	\$0.00	\$0.00	\$21,600.00	\$3,900.00	\$17,700.00	\$0.00
D	8220-501260-004001-99141-31702-1	SERVICIOS ELECTRÓNICOS DE CORREO Y MENSAJERÍA G. Corriente	\$0.00	\$0.00	\$5,040.00	\$1,229.76	\$3,810.24	\$0.00
D	8220-501260-004001-99141-37501-1	VIÁTICOS EN EL PAÍS G. Corriente	\$0.00	\$0.00	\$5,610.00	\$0.00	\$5,610.00	\$0.00
D	8220-501260-004001-99141-37902-1	PEAJES G. Corriente	\$0.00	\$0.00	\$3,318.00	\$0.00	\$3,318.00	\$0.00
D	8220-501260-004002-99121-21101-1	MATERIALES, ÚTILES Y EQUIPOS MENORES DE OFICINA G. Corriente	\$0.00	\$0.00	\$5,706.00	\$0.00	\$5,706.00	\$0.00
D	8220-501260-004002-99121-26101-1	COMBUSTIBLES G. Corriente	\$0.00	\$0.00	\$12,000.00	\$3,000.00	\$9,000.00	\$0.00
D	8220-501260-004002-99121-31702-1	SERVICIOS ELECTRÓNICOS DE CORREO Y MENSAJERÍA G. Corriente	\$0.00	\$0.00	\$5,040.00	\$1,075.48	\$3,964.52	\$0.00
D	8220-501260-004002-99121-33604-1	OTROS SERVICIOS DE APOYO ADMINISTRATIVO G. Corriente	\$0.00	\$0.00	\$25,200.00	\$0.00	\$25,200.00	\$0.00
D	8220-501260-005001-99101-21101-1	MATERIALES, ÚTILES Y EQUIPOS MENORES DE OFICINA G. Corriente	\$0.00	\$0.00	\$1,350.00	\$0.00	\$1,350.00	\$0.00
D	8220-501260-005001-99101-22106-1	ARTÍCULOS DE CAFETERÍA G. Corriente	\$0.00	\$0.00	\$7,200.00	\$0.00	\$7,200.00	\$0.00
D	8220-501260-005001-99101-31702-1	SERVICIOS ELECTRÓNICOS DE CORREO Y MENSAJERÍA G. Corriente	\$0.00	\$0.00	\$12,600.00	\$3,074.12	\$9,525.88	\$0.00
D	8220-501260-005001-99101-31801-1	SERVICIO POSTAL, TELÉGRAFO Y MENSAJERÍA G. Corriente	\$0.00	\$0.00	\$2,500.00	\$0.00	\$2,500.00	\$0.00



SECRETARIA EJECUTIVA DEL SISTEMA ESTATAL ANTICORRUPCION BAJA CALIFORNIA

Balanza de Comprobación del 01/ene./2026 al 31/mar./2026

Cuentas con saldos y movimientos acumulado. (De la cuenta: 1000 a la 9999)

Usr: supervisor
Rep: rptBalanzaComprobacion

Fecha y hora de Impresión | 06/abr./2026
03:28 p. m.

Nat.	Cuenta	Nombre de la cuenta	SALDO ANTERIOR		M O V I M I E N T O S		SALDO ACTUAL	
			DEUDOR	ACREEDOR	DEUDOR	ACREEDOR	DEUDOR	ACREEDOR
D	8220-501260-005001-99101-37501-1	VIÁTICOS EN EL PAÍS G. Corriente	\$0.00	\$0.00	\$2,670.00	\$0.00	\$2,670.00	\$0.00
D	8220-501260-005001-99101-37902-1	PEAJES G. Corriente	\$0.00	\$0.00	\$1,634.00	\$0.00	\$1,634.00	\$0.00
D	8220-501260-005002-99101-37101-1	PASAJES AÉREOS G. Corriente	\$0.00	\$0.00	\$52,000.00	\$6,474.00	\$45,526.00	\$0.00
D	8220-501260-005002-99101-37201-1	PASAJES TERRESTRES G. Corriente	\$0.00	\$0.00	\$5,600.00	\$560.00	\$5,040.00	\$0.00
D	8220-501260-005002-99101-37501-1	VIÁTICOS EN EL PAÍS G. Corriente	\$0.00	\$0.00	\$14,400.00	\$332.00	\$14,068.00	\$0.00
D	8220-501260-005002-99101-37502-1	HOSPEDAJE EN EL PAÍS G. Corriente	\$0.00	\$0.00	\$32,200.00	\$2,302.54	\$29,897.46	\$0.00
D	8220-50126A-005001-99101-12101-1	HONORARIOS ASIMILABLES A SALARIOS G. Corriente	\$0.00	\$0.00	\$1,800,000.00	\$1,080,000.00	\$720,000.00	\$0.00
D	8220-50126C-001002-99101-11301-1	SUELDO TABULAR PERSONAL PERMANENTE G. Corriente	\$0.00	\$0.00	\$397,878.00	\$260,455.20	\$137,422.80	\$0.00
D	8220-50126C-001002-99101-13202-1	PRIMA VACACIONAL G. Corriente	\$0.00	\$0.00	\$48,982.23	\$44,368.41	\$4,613.82	\$0.00
D	8220-50126C-001002-99101-13203-1	GRATIFICACIÓN DE FIN DE AÑO G. Corriente	\$0.00	\$0.00	\$230,395.46	\$180,062.83	\$50,332.63	\$0.00
D	8220-50126C-001002-99101-13401-1	COMPENSACIONES G. Corriente	\$0.00	\$0.00	\$989,730.00	\$823,348.80	\$166,381.20	\$0.00
D	8220-50126C-001002-99101-14101-1	APORTACIONES PATRONALES DE SERVICIO MÉDICO G. Corriente	\$0.00	\$0.00	\$120,127.32	\$80,372.69	\$39,754.63	\$0.00
D	8220-50126C-002002-99141-11301-1	SUELDO TABULAR PERSONAL PERMANENTE G. Corriente	\$0.00	\$0.00	\$867,109.56	\$670,384.68	\$196,724.88	\$0.00
D	8220-50126C-002002-99141-13202-1	PRIMA VACACIONAL G. Corriente	\$0.00	\$0.00	\$95,568.56	\$89,993.16	\$5,575.40	\$0.00
D	8220-50126C-002002-99141-13203-1	GRATIFICACIÓN DE FIN DE AÑO G. Corriente	\$0.00	\$0.00	\$417,328.44	\$356,505.86	\$60,822.58	\$0.00
D	8220-50126C-002002-99141-13401-1	COMPENSACIONES G. Corriente	\$0.00	\$0.00	\$1,648,270.44	\$1,477,471.32	\$170,799.12	\$0.00
D	8220-50126C-002002-99141-14101-1	APORTACIONES PATRONALES DE SERVICIO MÉDICO G. Corriente	\$0.00	\$0.00	\$283,973.43	\$199,776.92	\$84,196.51	\$0.00
D	8220-50126C-003004-99131-11301-1	SUELDO TABULAR PERSONAL PERMANENTE G. Corriente	\$0.00	\$0.00	\$560,179.80	\$137,422.80	\$422,757.00	\$0.00
D	8220-50126C-003004-99131-13202-1	PRIMA VACACIONAL G. Corriente	\$0.00	\$0.00	\$38,152.93	\$16,400.34	\$21,752.59	\$0.00
D	8220-50126C-003004-99131-13203-1	GRATIFICACIÓN DE FIN DE AÑO G. Corriente	\$0.00	\$0.00	\$306,113.54	\$68,812.63	\$237,300.91	\$0.00
D	8220-50126C-003004-99131-13401-1	COMPENSACIONES G. Corriente	\$0.00	\$0.00	\$1,283,872.20	\$277,261.20	\$1,006,611.00	\$0.00
D	8220-50126C-003004-99131-14101-1	APORTACIONES PATRONALES DE SERVICIO MÉDICO G. Corriente	\$0.00	\$0.00	\$158,389.21	\$39,754.63	\$118,634.58	\$0.00
D	8220-50126C-004003-99121-11301-1	SUELDO TABULAR PERSONAL PERMANENTE G. Corriente	\$0.00	\$0.00	\$560,179.80	\$274,845.60	\$285,334.20	\$0.00



SECRETARIA EJECUTIVA DEL SISTEMA ESTATAL ANTICORRUPCION BAJA CALIFORNIA

Balanza de Comprobación del 01/ene./2026 al 31/mar./2026

Cuentas con saldos y movimientos acumulado. (De la cuenta: 1000 a la 9999)

Usr: supervisor
Rep: rptBalanzaComprobacion

Fecha y hora de Impresión | 06/abr./2026
03:28 p. m.

Nat.	Cuenta	Nombre de la cuenta	SALDO ANTERIOR		M O V I M I E N T O S		SALDO ACTUAL	
			DEUDOR	ACREEDOR	DEUDOR	ACREEDOR	DEUDOR	ACREEDOR
D	8220-50126C-004003-99121-13202-1	PRIMA VACACIONAL G. Corriente	\$0.00	\$0.00	\$46,983.88	\$31,539.12	\$15,444.76	\$0.00
D	8220-50126C-004003-99121-13203-1	GRATIFICACIÓN DE FIN DE AÑO G. Corriente	\$0.00	\$0.00	\$306,113.54	\$137,625.27	\$168,488.27	\$0.00
D	8220-50126C-004003-99121-13401-1	COMPENSACIONES G. Corriente	\$0.00	\$0.00	\$1,283,872.20	\$554,522.40	\$729,349.80	\$0.00
D	8220-50126C-004003-99121-14101-1	APORTACIONES PATRONALES DE SERVICIO MÉDICO G. Corriente	\$0.00	\$0.00	\$158,389.21	\$79,509.26	\$78,879.95	\$0.00
D	8240	PRESUPUESTO DE EGRESOS COMPROMETIDO	\$0.00	\$0.00	\$7,202,092.86	\$1,629,002.80	\$5,573,090.06	\$0.00
D	8240-501260-001001-99101-26101-1	COMBUSTIBLES G. Corriente	\$0.00	\$0.00	\$12,000.00	\$12,000.00	\$0.00	\$0.00
D	8240-501260-001001-99101-31701-1	SERVICIO DE ACCESO A INTERNET, REDES Y PROCESAMIENTO DE INFORMACIÓN G. Corriente	\$0.00	\$0.00	\$105,747.00	\$27,447.00	\$78,300.00	\$0.00
D	8240-501260-001001-99101-31702-1	SERVICIOS ELECTRÓNICOS DE CORREO Y MENSAJERÍA G. Corriente	\$0.00	\$0.00	\$1,844.64	\$1,844.64	\$0.00	\$0.00
D	8240-501260-001001-99101-35801-1	SERVICIOS DE LIMPIEZA G. Corriente	\$0.00	\$0.00	\$92,793.60	\$23,198.40	\$69,595.20	\$0.00
D	8240-501260-002001-99141-26101-1	COMBUSTIBLES G. Corriente	\$0.00	\$0.00	\$13,600.00	\$13,600.00	\$0.00	\$0.00
D	8240-501260-002001-99141-29401-1	REFACCIONES Y ACCESORIOS MENORES DE EQ. DE CÓMPUTO Y TECNOLOGÍAS DE LA INFORMACIÓN G. Corriente	\$0.00	\$0.00	\$33.00	\$33.00	\$0.00	\$0.00
D	8240-501260-002001-99141-31702-1	SERVICIOS ELECTRÓNICOS DE CORREO Y MENSAJERÍA G. Corriente	\$0.00	\$0.00	\$1,229.76	\$1,229.76	\$0.00	\$0.00
D	8240-501260-002001-99141-32301-1	ARRENDAMIENTO DE MOBILIARIO Y EQ. DE ADMINISTRACIÓN, EDUCACIONAL, RECREATIVO Y DE BIENES INFORMÁTICOS G. Corriente	\$0.00	\$0.00	\$36,000.00	\$9,000.00	\$27,000.00	\$0.00
D	8240-501260-002001-99141-32701-1	ARRENDAMIENTO DE ACTIVOS INTANGIBLES G. Corriente	\$0.00	\$0.00	\$12,600.00	\$12,600.00	\$0.00	\$0.00
D	8240-501260-002001-99141-33604-1	OTROS SERVICIOS DE APOYO ADMINISTRATIVO G. Corriente	\$0.00	\$0.00	\$12,213.00	\$12,213.00	\$0.00	\$0.00
D	8240-501260-002001-99141-34101-1	INTERESES, COMISIONES Y SERVICIOS BANCARIOS G. Corriente	\$0.00	\$0.00	\$1,386.20	\$1,386.20	\$0.00	\$0.00
D	8240-501260-003001-99131-26101-1	COMBUSTIBLES G. Corriente	\$0.00	\$0.00	\$3,600.00	\$3,600.00	\$0.00	\$0.00
D	8240-501260-003001-99131-31702-1	SERVICIOS ELECTRÓNICOS DE CORREO Y MENSAJERÍA G. Corriente	\$0.00	\$0.00	\$2,264.64	\$2,264.64	\$0.00	\$0.00
D	8240-501260-003003-99141-26101-1	COMBUSTIBLES G. Corriente	\$0.00	\$0.00	\$4,400.00	\$4,400.00	\$0.00	\$0.00
D	8240-501260-004001-99141-26101-1	COMBUSTIBLES G. Corriente	\$0.00	\$0.00	\$3,900.00	\$3,900.00	\$0.00	\$0.00
D	8240-501260-004001-99141-31702-1	SERVICIOS ELECTRÓNICOS DE CORREO Y MENSAJERÍA G. Corriente	\$0.00	\$0.00	\$1,229.76	\$1,229.76	\$0.00	\$0.00
D	8240-501260-004002-99121-26101-1	COMBUSTIBLES G. Corriente	\$0.00	\$0.00	\$3,000.00	\$3,000.00	\$0.00	\$0.00
D	8240-501260-004002-99121-31702-1	SERVICIOS ELECTRÓNICOS DE CORREO Y MENSAJERÍA G. Corriente	\$0.00	\$0.00	\$1,075.48	\$1,075.48	\$0.00	\$0.00



SECRETARIA EJECUTIVA DEL SISTEMA ESTATAL ANTICORRUPCION BAJA CALIFORNIA

Balanza de Comprobación del 01/ene./2026 al 31/mar./2026

Cuentas con saldos y movimientos acumulado. (De la cuenta: 1000 a la 9999)

Usr: supervisor

Rep: rptBalanzaComprobacion

Fecha y 06/abr./2026

hora de Impresión 03:28 p. m.

Nat.	Cuenta	Nombre de la cuenta	SALDO ANTERIOR		MOVIMIENTOS		SALDO ACTUAL	
			DEUDOR	ACREEDOR	DEUDOR	ACREEDOR	DEUDOR	ACREEDOR
D	8240-501260-005001-99101-31702-1	SERVICIOS ELECTRÓNICOS DE CORREO Y MENSAJERÍA G. Corriente	\$0.00	\$0.00	\$3,074.12	\$3,074.12	\$0.00	\$0.00
D	8240-501260-005002-99101-37101-1	PASAJES AÉREOS G. Corriente	\$0.00	\$0.00	\$6,474.00	\$6,474.00	\$0.00	\$0.00
D	8240-501260-005002-99101-37201-1	PASAJES TERRESTRES G. Corriente	\$0.00	\$0.00	\$560.00	\$560.00	\$0.00	\$0.00
D	8240-501260-005002-99101-37501-1	VIÁTICOS EN EL PAÍS G. Corriente	\$0.00	\$0.00	\$332.00	\$332.00	\$0.00	\$0.00
D	8240-501260-005002-99101-37502-1	HOSPEDAJE EN EL PAÍS G. Corriente	\$0.00	\$0.00	\$2,302.54	\$2,302.54	\$0.00	\$0.00
D	8240-50126A-005001-99101-12101-1	HONORARIOS ASIMILABLES A SALARIOS G. Corriente	\$0.00	\$0.00	\$1,080,000.00	\$270,000.00	\$810,000.00	\$0.00
D	8240-50126C-001002-99101-11301-1	SUELDO TABULAR PERSONAL PERMANENTE G. Corriente	\$0.00	\$0.00	\$260,455.20	\$59,973.48	\$200,481.72	\$0.00
D	8240-50126C-001002-99101-13202-1	PRIMA VACACIONAL G. Corriente	\$0.00	\$0.00	\$44,368.41	\$16,641.00	\$27,727.41	\$0.00
D	8240-50126C-001002-99101-13203-1	GRATIFICACIÓN DE FIN DE AÑO G. Corriente	\$0.00	\$0.00	\$180,062.83	\$0.00	\$180,062.83	\$0.00
D	8240-50126C-001002-99101-13401-1	COMPENSACIONES G. Corriente	\$0.00	\$0.00	\$823,348.80	\$205,836.72	\$617,512.08	\$0.00
D	8240-50126C-001002-99101-14101-1	APORTACIONES PATRONALES DE SERVICIO MÉDICO G. Corriente	\$0.00	\$0.00	\$80,372.69	\$10,477.44	\$69,895.25	\$0.00
D	8240-50126C-002002-99141-11301-1	SUELDO TABULAR PERSONAL PERMANENTE G. Corriente	\$0.00	\$0.00	\$670,384.68	\$154,365.96	\$516,018.72	\$0.00
D	8240-50126C-002002-99141-13202-1	PRIMA VACACIONAL G. Corriente	\$0.00	\$0.00	\$89,993.16	\$31,715.22	\$58,277.94	\$0.00
D	8240-50126C-002002-99141-13203-1	GRATIFICACIÓN DE FIN DE AÑO G. Corriente	\$0.00	\$0.00	\$356,505.86	\$0.00	\$356,505.86	\$0.00
D	8240-50126C-002002-99141-13401-1	COMPENSACIONES G. Corriente	\$0.00	\$0.00	\$1,477,471.32	\$369,367.38	\$1,108,103.94	\$0.00
D	8240-50126C-002002-99141-14101-1	APORTACIONES PATRONALES DE SERVICIO MÉDICO G. Corriente	\$0.00	\$0.00	\$199,776.92	\$30,680.16	\$169,096.76	\$0.00
D	8240-50126C-003004-99131-11301-1	SUELDO TABULAR PERSONAL PERMANENTE G. Corriente	\$0.00	\$0.00	\$137,422.80	\$31,643.64	\$105,779.16	\$0.00
D	8240-50126C-003004-99131-13202-1	PRIMA VACACIONAL G. Corriente	\$0.00	\$0.00	\$16,400.34	\$0.00	\$16,400.34	\$0.00
D	8240-50126C-003004-99131-13203-1	GRATIFICACIÓN DE FIN DE AÑO G. Corriente	\$0.00	\$0.00	\$68,812.63	\$0.00	\$68,812.63	\$0.00
D	8240-50126C-003004-99131-13401-1	COMPENSACIONES G. Corriente	\$0.00	\$0.00	\$277,261.20	\$69,315.30	\$207,945.90	\$0.00
D	8240-50126C-003004-99131-14101-1	APORTACIONES PATRONALES DE SERVICIO MÉDICO G. Corriente	\$0.00	\$0.00	\$39,754.63	\$10,101.36	\$29,653.27	\$0.00
D	8240-50126C-004003-99121-11301-1	SUELDO TABULAR PERSONAL PERMANENTE G. Corriente	\$0.00	\$0.00	\$274,845.60	\$63,287.28	\$211,558.32	\$0.00
D	8240-50126C-004003-99121-13202-1	PRIMA VACACIONAL G. Corriente	\$0.00	\$0.00	\$31,539.12	\$0.00	\$31,539.12	\$0.00



SECRETARIA EJECUTIVA DEL SISTEMA ESTATAL ANTICORRUPCION BAJA CALIFORNIA

Balanza de Comprobación del 01/ene./2026 al 31/mar./2026

Cuentas con saldos y movimientos acumulado. (De la cuenta: 1000 a la 9999)

Usr: supervisor

Rep: rptBalanzaComprobacion

Fecha y hora de Impresión | 06/abr./2026
03:28 p. m.

Nat.	Cuenta	Nombre de la cuenta	SALDO ANTERIOR		MOVIMIENTOS		SALDO ACTUAL	
			DEUDOR	ACREEDOR	DEUDOR	ACREEDOR	DEUDOR	ACREEDOR
D	8240-50126C-004003-99121-13203-1	GRATIFICACIÓN DE FIN DE AÑO G. Corriente	\$0.00	\$0.00	\$137,625.27	\$0.00	\$137,625.27	\$0.00
D	8240-50126C-004003-99121-13401-1	COMPENSACIONES G. Corriente	\$0.00	\$0.00	\$554,522.40	\$138,630.60	\$415,891.80	\$0.00
D	8240-50126C-004003-99121-14101-1	APORTACIONES PATRONALES DE SERVICIO MÉDICO G. Corriente	\$0.00	\$0.00	\$79,509.26	\$20,202.72	\$59,306.54	\$0.00
D	8250	PRESUPUESTO DE EGRESOS DEVENGADO	\$0.00	\$0.00	\$1,629,002.80	\$1,629,002.80	\$0.00	\$0.00
D	8250-501260-001001-99101-26101-1	COMBUSTIBLES G. Corriente	\$0.00	\$0.00	\$12,000.00	\$12,000.00	\$0.00	\$0.00
D	8250-501260-001001-99101-31701-1	SERVICIO DE ACCESO A INTERNET, REDES Y PROCESAMIENTO DE INFORMACIÓN G. Corriente	\$0.00	\$0.00	\$27,447.00	\$27,447.00	\$0.00	\$0.00
D	8250-501260-001001-99101-31702-1	SERVICIOS ELECTRÓNICOS DE CORREO Y MENSAJERÍA G. Corriente	\$0.00	\$0.00	\$1,844.64	\$1,844.64	\$0.00	\$0.00
D	8250-501260-001001-99101-35801-1	SERVICIOS DE LIMPIEZA G. Corriente	\$0.00	\$0.00	\$23,198.40	\$23,198.40	\$0.00	\$0.00
D	8250-501260-002001-99141-26101-1	COMBUSTIBLES G. Corriente	\$0.00	\$0.00	\$13,600.00	\$13,600.00	\$0.00	\$0.00
D	8250-501260-002001-99141-29401-1	REFACCIONES Y ACCESORIOS MENORES DE EQ. DE CÓMPUTO Y TECNOLOGÍAS DE LA INFORMACIÓN G. Corriente	\$0.00	\$0.00	\$33.00	\$33.00	\$0.00	\$0.00
D	8250-501260-002001-99141-31702-1	SERVICIOS ELECTRÓNICOS DE CORREO Y MENSAJERÍA G. Corriente	\$0.00	\$0.00	\$1,229.76	\$1,229.76	\$0.00	\$0.00
D	8250-501260-002001-99141-32301-1	ARRENDAMIENTO DE MOBILIARIO Y EQ. DE ADMINISTRACIÓN, EDUCACIONAL, RECREATIVO Y DE BIENES INFORMÁTICOS G. Corriente	\$0.00	\$0.00	\$9,000.00	\$9,000.00	\$0.00	\$0.00
D	8250-501260-002001-99141-32701-1	ARRENDAMIENTO DE ACTIVOS INTANGIBLES G. Corriente	\$0.00	\$0.00	\$12,600.00	\$12,600.00	\$0.00	\$0.00
D	8250-501260-002001-99141-33604-1	OTROS SERVICIOS DE APOYO ADMINISTRATIVO G. Corriente	\$0.00	\$0.00	\$12,213.00	\$12,213.00	\$0.00	\$0.00
D	8250-501260-002001-99141-34101-1	INTERESES, COMISIONES Y SERVICIOS BANCARIOS G. Corriente	\$0.00	\$0.00	\$1,386.20	\$1,386.20	\$0.00	\$0.00
D	8250-501260-003001-99131-26101-1	COMBUSTIBLES G. Corriente	\$0.00	\$0.00	\$3,600.00	\$3,600.00	\$0.00	\$0.00
D	8250-501260-003001-99131-31702-1	SERVICIOS ELECTRÓNICOS DE CORREO Y MENSAJERÍA G. Corriente	\$0.00	\$0.00	\$2,264.64	\$2,264.64	\$0.00	\$0.00
D	8250-501260-003003-99141-26101-1	COMBUSTIBLES G. Corriente	\$0.00	\$0.00	\$4,400.00	\$4,400.00	\$0.00	\$0.00
D	8250-501260-004001-99141-26101-1	COMBUSTIBLES G. Corriente	\$0.00	\$0.00	\$3,900.00	\$3,900.00	\$0.00	\$0.00
D	8250-501260-004001-99141-31702-1	SERVICIOS ELECTRÓNICOS DE CORREO Y MENSAJERÍA G. Corriente	\$0.00	\$0.00	\$1,229.76	\$1,229.76	\$0.00	\$0.00
D	8250-501260-004002-99121-26101-1	COMBUSTIBLES G. Corriente	\$0.00	\$0.00	\$3,000.00	\$3,000.00	\$0.00	\$0.00
D	8250-501260-004002-99121-31702-1	SERVICIOS ELECTRÓNICOS DE CORREO Y MENSAJERÍA G. Corriente	\$0.00	\$0.00	\$1,075.48	\$1,075.48	\$0.00	\$0.00
D	8250-501260-005001-99101-31702-1	SERVICIOS ELECTRÓNICOS DE CORREO Y MENSAJERÍA G. Corriente	\$0.00	\$0.00	\$3,074.12	\$3,074.12	\$0.00	\$0.00



SECRETARIA EJECUTIVA DEL SISTEMA ESTATAL ANTICORRUPCION BAJA CALIFORNIA

Balanza de Comprobación del 01/ene./2026 al 31/mar./2026

Cuentas con saldos y movimientos acumulado. (De la cuenta: 1000 a la 9999)

Usr: supervisor
Rep: rptBalanzaComprobacion

Fecha y hora de Impresión | 06/abr./2026
03:28 p. m.

Nat.	Cuenta	Nombre de la cuenta	SALDO ANTERIOR		M O V I M I E N T O S		SALDO ACTUAL	
			DEUDOR	ACREEDOR	DEUDOR	ACREEDOR	DEUDOR	ACREEDOR
D	8250-501260-005002-99101-37101-1	PASAJES AÉREOS G. Corriente	\$0.00	\$0.00	\$6,474.00	\$6,474.00	\$0.00	\$0.00
D	8250-501260-005002-99101-37201-1	PASAJES TERRESTRES G. Corriente	\$0.00	\$0.00	\$560.00	\$560.00	\$0.00	\$0.00
D	8250-501260-005002-99101-37501-1	VIÁTICOS EN EL PAÍS G. Corriente	\$0.00	\$0.00	\$332.00	\$332.00	\$0.00	\$0.00
D	8250-501260-005002-99101-37502-1	HOSPEDAJE EN EL PAÍS G. Corriente	\$0.00	\$0.00	\$2,302.54	\$2,302.54	\$0.00	\$0.00
D	8250-50126A-005001-99101-12101-1	HONORARIOS ASIMILABLES A SALARIOS G. Corriente	\$0.00	\$0.00	\$270,000.00	\$270,000.00	\$0.00	\$0.00
D	8250-50126C-001002-99101-11301-1	SUELDO TABULAR PERSONAL PERMANENTE G. Corriente	\$0.00	\$0.00	\$59,973.48	\$59,973.48	\$0.00	\$0.00
D	8250-50126C-001002-99101-13202-1	PRIMA VACACIONAL G. Corriente	\$0.00	\$0.00	\$16,641.00	\$16,641.00	\$0.00	\$0.00
D	8250-50126C-001002-99101-13401-1	COMPENSACIONES G. Corriente	\$0.00	\$0.00	\$205,836.72	\$205,836.72	\$0.00	\$0.00
D	8250-50126C-001002-99101-14101-1	APORTACIONES PATRONALES DE SERVICIO MÉDICO G. Corriente	\$0.00	\$0.00	\$10,477.44	\$10,477.44	\$0.00	\$0.00
D	8250-50126C-002002-99141-11301-1	SUELDO TABULAR PERSONAL PERMANENTE G. Corriente	\$0.00	\$0.00	\$154,365.96	\$154,365.96	\$0.00	\$0.00
D	8250-50126C-002002-99141-13202-1	PRIMA VACACIONAL G. Corriente	\$0.00	\$0.00	\$31,715.22	\$31,715.22	\$0.00	\$0.00
D	8250-50126C-002002-99141-13401-1	COMPENSACIONES G. Corriente	\$0.00	\$0.00	\$369,367.38	\$369,367.38	\$0.00	\$0.00
D	8250-50126C-002002-99141-14101-1	APORTACIONES PATRONALES DE SERVICIO MÉDICO G. Corriente	\$0.00	\$0.00	\$30,680.16	\$30,680.16	\$0.00	\$0.00
D	8250-50126C-003004-99131-11301-1	SUELDO TABULAR PERSONAL PERMANENTE G. Corriente	\$0.00	\$0.00	\$31,643.64	\$31,643.64	\$0.00	\$0.00
D	8250-50126C-003004-99131-13401-1	COMPENSACIONES G. Corriente	\$0.00	\$0.00	\$69,315.30	\$69,315.30	\$0.00	\$0.00
D	8250-50126C-003004-99131-14101-1	APORTACIONES PATRONALES DE SERVICIO MÉDICO G. Corriente	\$0.00	\$0.00	\$10,101.36	\$10,101.36	\$0.00	\$0.00
D	8250-50126C-004003-99121-11301-1	SUELDO TABULAR PERSONAL PERMANENTE G. Corriente	\$0.00	\$0.00	\$63,287.28	\$63,287.28	\$0.00	\$0.00
D	8250-50126C-004003-99121-13401-1	COMPENSACIONES G. Corriente	\$0.00	\$0.00	\$138,630.60	\$138,630.60	\$0.00	\$0.00
D	8250-50126C-004003-99121-14101-1	APORTACIONES PATRONALES DE SERVICIO MÉDICO G. Corriente	\$0.00	\$0.00	\$20,202.72	\$20,202.72	\$0.00	\$0.00
D	8260	PRESUPUESTO DE EGRESOS EJERCIDO	\$0.00	\$0.00	\$1,629,002.80	\$1,621,270.00	\$7,732.80	\$0.00
D	8260-501260-001001-99101-26101-1	COMBUSTIBLES G. Corriente	\$0.00	\$0.00	\$12,000.00	\$12,000.00	\$0.00	\$0.00
D	8260-501260-001001-99101-31701-1	SERVICIO DE ACCESO A INTERNET, REDES Y PROCESAMIENTO DE INFORMACIÓN G. Corriente	\$0.00	\$0.00	\$27,447.00	\$27,447.00	\$0.00	\$0.00
D	8260-501260-001001-99101-31702-1	SERVICIOS ELECTRÓNICOS DE CORREO Y MENSAJERÍA G. Corriente	\$0.00	\$0.00	\$1,844.64	\$1,844.64	\$0.00	\$0.00



SECRETARIA EJECUTIVA DEL SISTEMA ESTATAL ANTICORRUPCION BAJA CALIFORNIA

Balanza de Comprobación del 01/ene./2026 al 31/mar./2026

Cuentas con saldos y movimientos acumulado. (De la cuenta: 1000 a la 9999)

Usr: supervisor
Rep: rptBalanzaComprobacion

Fecha y hora de Impresión | 06/abr./2026
03:28 p. m.

Nat.	Cuenta	Nombre de la cuenta	SALDO ANTERIOR		MOVIMIENTOS		SALDO ACTUAL	
			DEUDOR	ACREEDOR	DEUDOR	ACREEDOR	DEUDOR	ACREEDOR
D	8260-501260-001001-99101-35801-1	SERVICIOS DE LIMPIEZA G. Corriente	\$0.00	\$0.00	\$23,198.40	\$15,465.60	\$7,732.80	\$0.00
D	8260-501260-002001-99141-26101-1	COMBUSTIBLES G. Corriente	\$0.00	\$0.00	\$13,600.00	\$13,600.00	\$0.00	\$0.00
D	8260-501260-002001-99141-29401-1	REFACCIONES Y ACCESORIOS MENORES DE EQ. DE CÓMPUTO Y TECNOLOGÍAS DE LA INFORMACIÓN G. Corriente	\$0.00	\$0.00	\$33.00	\$33.00	\$0.00	\$0.00
D	8260-501260-002001-99141-31702-1	SERVICIOS ELECTRÓNICOS DE CORREO Y MENSAJERÍA G. Corriente	\$0.00	\$0.00	\$1,229.76	\$1,229.76	\$0.00	\$0.00
D	8260-501260-002001-99141-32301-1	ARRENDAMIENTO DE MOBILIARIO Y EQ. DE ADMINISTRACIÓN, EDUCACIONAL, RECREATIVO Y DE BIENES INFORMÁTICOS G. Corriente	\$0.00	\$0.00	\$9,000.00	\$9,000.00	\$0.00	\$0.00
D	8260-501260-002001-99141-32701-1	ARRENDAMIENTO DE ACTIVOS INTANGIBLES G. Corriente	\$0.00	\$0.00	\$12,600.00	\$12,600.00	\$0.00	\$0.00
D	8260-501260-002001-99141-33604-1	OTROS SERVICIOS DE APOYO ADMINISTRATIVO G. Corriente	\$0.00	\$0.00	\$12,213.00	\$12,213.00	\$0.00	\$0.00
D	8260-501260-002001-99141-34101-1	INTERESES, COMISIONES Y SERVICIOS BANCARIOS G. Corriente	\$0.00	\$0.00	\$1,386.20	\$1,386.20	\$0.00	\$0.00
D	8260-501260-003001-99131-26101-1	COMBUSTIBLES G. Corriente	\$0.00	\$0.00	\$3,600.00	\$3,600.00	\$0.00	\$0.00
D	8260-501260-003001-99131-31702-1	SERVICIOS ELECTRÓNICOS DE CORREO Y MENSAJERÍA G. Corriente	\$0.00	\$0.00	\$2,264.64	\$2,264.64	\$0.00	\$0.00
D	8260-501260-003003-99141-26101-1	COMBUSTIBLES G. Corriente	\$0.00	\$0.00	\$4,400.00	\$4,400.00	\$0.00	\$0.00
D	8260-501260-004001-99141-26101-1	COMBUSTIBLES G. Corriente	\$0.00	\$0.00	\$3,900.00	\$3,900.00	\$0.00	\$0.00
D	8260-501260-004001-99141-31702-1	SERVICIOS ELECTRÓNICOS DE CORREO Y MENSAJERÍA G. Corriente	\$0.00	\$0.00	\$1,229.76	\$1,229.76	\$0.00	\$0.00
D	8260-501260-004002-99121-26101-1	COMBUSTIBLES G. Corriente	\$0.00	\$0.00	\$3,000.00	\$3,000.00	\$0.00	\$0.00
D	8260-501260-004002-99121-31702-1	SERVICIOS ELECTRÓNICOS DE CORREO Y MENSAJERÍA G. Corriente	\$0.00	\$0.00	\$1,075.48	\$1,075.48	\$0.00	\$0.00
D	8260-501260-005001-99101-31702-1	SERVICIOS ELECTRÓNICOS DE CORREO Y MENSAJERÍA G. Corriente	\$0.00	\$0.00	\$3,074.12	\$3,074.12	\$0.00	\$0.00
D	8260-501260-005002-99101-37101-1	PASAJES AÉREOS G. Corriente	\$0.00	\$0.00	\$6,474.00	\$6,474.00	\$0.00	\$0.00
D	8260-501260-005002-99101-37201-1	PASAJES TERRESTRES G. Corriente	\$0.00	\$0.00	\$560.00	\$560.00	\$0.00	\$0.00
D	8260-501260-005002-99101-37501-1	VIÁTICOS EN EL PAÍS G. Corriente	\$0.00	\$0.00	\$332.00	\$332.00	\$0.00	\$0.00
D	8260-501260-005002-99101-37502-1	HOSPEDAJE EN EL PAÍS G. Corriente	\$0.00	\$0.00	\$2,302.54	\$2,302.54	\$0.00	\$0.00
D	8260-50126A-005001-99101-12101-1	HONORARIOS ASIMILABLES A SALARIOS G. Corriente	\$0.00	\$0.00	\$270,000.00	\$270,000.00	\$0.00	\$0.00
D	8260-50126C-001002-99101-11301-1	SUELDO TABULAR PERSONAL PERMANENTE G. Corriente	\$0.00	\$0.00	\$59,973.48	\$59,973.48	\$0.00	\$0.00



SECRETARIA EJECUTIVA DEL SISTEMA ESTATAL ANTICORRUPCION BAJA CALIFORNIA

Balanza de Comprobación del 01/ene./2026 al 31/mar./2026

Cuentas con saldos y movimientos acumulado. (De la cuenta: 1000 a la 9999)

Usu: supervisor
Rep: rptBalanzaComprobacion

Fecha y hora de Impresión | 06/abr./2026
03:28 p. m.

Nat.	Cuenta	Nombre de la cuenta	SALDO ANTERIOR		MOVIMIENTOS		SALDO ACTUAL	
			DEUDOR	ACREEDOR	DEUDOR	ACREEDOR	DEUDOR	ACREEDOR
D	8260-50126C-001002-99101-13202-1	PRIMA VACACIONAL G. Corriente	\$0.00	\$0.00	\$16,641.00	\$16,641.00	\$0.00	\$0.00
D	8260-50126C-001002-99101-13401-1	COMPENSACIONES G. Corriente	\$0.00	\$0.00	\$205,836.72	\$205,836.72	\$0.00	\$0.00
D	8260-50126C-001002-99101-14101-1	APORTACIONES PATRONALES DE SERVICIO MÉDICO G. Corriente	\$0.00	\$0.00	\$10,477.44	\$10,477.44	\$0.00	\$0.00
D	8260-50126C-002002-99141-11301-1	SUELDO TABULAR PERSONAL PERMANENTE G. Corriente	\$0.00	\$0.00	\$154,365.96	\$154,365.96	\$0.00	\$0.00
D	8260-50126C-002002-99141-13202-1	PRIMA VACACIONAL G. Corriente	\$0.00	\$0.00	\$31,715.22	\$31,715.22	\$0.00	\$0.00
D	8260-50126C-002002-99141-13401-1	COMPENSACIONES G. Corriente	\$0.00	\$0.00	\$369,367.38	\$369,367.38	\$0.00	\$0.00
D	8260-50126C-002002-99141-14101-1	APORTACIONES PATRONALES DE SERVICIO MÉDICO G. Corriente	\$0.00	\$0.00	\$30,680.16	\$30,680.16	\$0.00	\$0.00
D	8260-50126C-003004-99131-11301-1	SUELDO TABULAR PERSONAL PERMANENTE G. Corriente	\$0.00	\$0.00	\$31,643.64	\$31,643.64	\$0.00	\$0.00
D	8260-50126C-003004-99131-13401-1	COMPENSACIONES G. Corriente	\$0.00	\$0.00	\$69,315.30	\$69,315.30	\$0.00	\$0.00
D	8260-50126C-003004-99131-14101-1	APORTACIONES PATRONALES DE SERVICIO MÉDICO G. Corriente	\$0.00	\$0.00	\$10,101.36	\$10,101.36	\$0.00	\$0.00
D	8260-50126C-004003-99121-11301-1	SUELDO TABULAR PERSONAL PERMANENTE G. Corriente	\$0.00	\$0.00	\$63,287.28	\$63,287.28	\$0.00	\$0.00
D	8260-50126C-004003-99121-13401-1	COMPENSACIONES G. Corriente	\$0.00	\$0.00	\$138,630.60	\$138,630.60	\$0.00	\$0.00
D	8260-50126C-004003-99121-14101-1	APORTACIONES PATRONALES DE SERVICIO MÉDICO G. Corriente	\$0.00	\$0.00	\$20,202.72	\$20,202.72	\$0.00	\$0.00
D	8270	PRESUPUESTO DE EGRESOS PAGADO	\$0.00	\$0.00	\$1,621,270.00	\$0.00	\$1,621,270.00	\$0.00
D	8270-501260-001001-99101-26101-1	COMBUSTIBLES G. Corriente	\$0.00	\$0.00	\$12,000.00	\$0.00	\$12,000.00	\$0.00
D	8270-501260-001001-99101-31701-1	SERVICIO DE ACCESO A INTERNET, REDES Y PROCESAMIENTO DE INFORMACIÓN G. Corriente	\$0.00	\$0.00	\$27,447.00	\$0.00	\$27,447.00	\$0.00
D	8270-501260-001001-99101-31702-1	SERVICIOS ELECTRÓNICOS DE CORREO Y MENSAJERÍA G. Corriente	\$0.00	\$0.00	\$1,844.64	\$0.00	\$1,844.64	\$0.00
D	8270-501260-001001-99101-35801-1	SERVICIOS DE LIMPIEZA G. Corriente	\$0.00	\$0.00	\$15,465.60	\$0.00	\$15,465.60	\$0.00
D	8270-501260-002001-99141-26101-1	COMBUSTIBLES G. Corriente	\$0.00	\$0.00	\$13,600.00	\$0.00	\$13,600.00	\$0.00
D	8270-501260-002001-99141-29401-1	REFACCIONES Y ACCESORIOS MENORES DE EQ. DE CÓMPUTO Y TECNOLOGÍAS DE LA INFORMACIÓN G. Corriente	\$0.00	\$0.00	\$33.00	\$0.00	\$33.00	\$0.00
D	8270-501260-002001-99141-31702-1	SERVICIOS ELECTRÓNICOS DE CORREO Y MENSAJERÍA G. Corriente	\$0.00	\$0.00	\$1,229.76	\$0.00	\$1,229.76	\$0.00
D	8270-501260-002001-99141-32301-1	ARRENDAMIENTO DE MOBILIARIO Y EQ. DE ADMINISTRACIÓN, EDUCACIONAL, RECREATIVO Y DE BIENES INFORMÁTICOS G. Corriente	\$0.00	\$0.00	\$9,000.00	\$0.00	\$9,000.00	\$0.00
D	8270-501260-002001-99141-32701-1	ARRENDAMIENTO DE ACTIVOS INTANGIBLES G. Corriente	\$0.00	\$0.00	\$12,600.00	\$0.00	\$12,600.00	\$0.00



SECRETARIA EJECUTIVA DEL SISTEMA ESTATAL ANTICORRUPCION BAJA CALIFORNIA

Balanza de Comprobación del 01/ene./2026 al 31/mar./2026
Cuentas con saldos y movimientos acumulado. (De la cuenta: 1000 a la 9999)

Usu: supervisor
Rep: rptBalanzaComprobacion

Fecha y hora de Impresión | 06/abr./2026
03:28 p. m.

Nat.	Cuenta	Nombre de la cuenta	SALDO ANTERIOR		M O V I M I E N T O S		SALDO ACTUAL	
			DEUDOR	ACREEDOR	DEUDOR	ACREEDOR	DEUDOR	ACREEDOR
D	8270-501260-002001-99141-33604-1	OTROS SERVICIOS DE APOYO ADMINISTRATIVO G. Corriente	\$0.00	\$0.00	\$12,213.00	\$0.00	\$12,213.00	\$0.00
D	8270-501260-002001-99141-34101-1	INTERESES, COMISIONES Y SERVICIOS BANCARIOS G. Corriente	\$0.00	\$0.00	\$1,386.20	\$0.00	\$1,386.20	\$0.00
D	8270-501260-003001-99131-26101-1	COMBUSTIBLES G. Corriente	\$0.00	\$0.00	\$3,600.00	\$0.00	\$3,600.00	\$0.00
D	8270-501260-003001-99131-31702-1	SERVICIOS ELECTRÓNICOS DE CORREO Y MENSAJERÍA G. Corriente	\$0.00	\$0.00	\$2,264.64	\$0.00	\$2,264.64	\$0.00
D	8270-501260-003003-99141-26101-1	COMBUSTIBLES G. Corriente	\$0.00	\$0.00	\$4,400.00	\$0.00	\$4,400.00	\$0.00
D	8270-501260-004001-99141-26101-1	COMBUSTIBLES G. Corriente	\$0.00	\$0.00	\$3,900.00	\$0.00	\$3,900.00	\$0.00
D	8270-501260-004001-99141-31702-1	SERVICIOS ELECTRÓNICOS DE CORREO Y MENSAJERÍA G. Corriente	\$0.00	\$0.00	\$1,229.76	\$0.00	\$1,229.76	\$0.00
D	8270-501260-004002-99121-26101-1	COMBUSTIBLES G. Corriente	\$0.00	\$0.00	\$3,000.00	\$0.00	\$3,000.00	\$0.00
D	8270-501260-004002-99121-31702-1	SERVICIOS ELECTRÓNICOS DE CORREO Y MENSAJERÍA G. Corriente	\$0.00	\$0.00	\$1,075.48	\$0.00	\$1,075.48	\$0.00
D	8270-501260-005001-99101-31702-1	SERVICIOS ELECTRÓNICOS DE CORREO Y MENSAJERÍA G. Corriente	\$0.00	\$0.00	\$3,074.12	\$0.00	\$3,074.12	\$0.00
D	8270-501260-005002-99101-37101-1	PASAJES AÉREOS G. Corriente	\$0.00	\$0.00	\$6,474.00	\$0.00	\$6,474.00	\$0.00
D	8270-501260-005002-99101-37201-1	PASAJES TERRESTRES G. Corriente	\$0.00	\$0.00	\$560.00	\$0.00	\$560.00	\$0.00
D	8270-501260-005002-99101-37501-1	VIÁTICOS EN EL PAÍS G. Corriente	\$0.00	\$0.00	\$332.00	\$0.00	\$332.00	\$0.00
D	8270-501260-005002-99101-37502-1	HOSPEDAJE EN EL PAÍS G. Corriente	\$0.00	\$0.00	\$2,302.54	\$0.00	\$2,302.54	\$0.00
D	8270-50126A-005001-99101-12101-1	HONORARIOS ASIMILABLES A SALARIOS G. Corriente	\$0.00	\$0.00	\$270,000.00	\$0.00	\$270,000.00	\$0.00
D	8270-50126C-001002-99101-11301-1	SUELDO TABULAR PERSONAL PERMANENTE G. Corriente	\$0.00	\$0.00	\$59,973.48	\$0.00	\$59,973.48	\$0.00
D	8270-50126C-001002-99101-13202-1	PRIMA VACACIONAL G. Corriente	\$0.00	\$0.00	\$16,641.00	\$0.00	\$16,641.00	\$0.00
D	8270-50126C-001002-99101-13401-1	COMPENSACIONES G. Corriente	\$0.00	\$0.00	\$205,836.72	\$0.00	\$205,836.72	\$0.00
D	8270-50126C-001002-99101-14101-1	APORTACIONES PATRONALES DE SERVICIO MÉDICO G. Corriente	\$0.00	\$0.00	\$10,477.44	\$0.00	\$10,477.44	\$0.00
D	8270-50126C-002002-99141-11301-1	SUELDO TABULAR PERSONAL PERMANENTE G. Corriente	\$0.00	\$0.00	\$154,365.96	\$0.00	\$154,365.96	\$0.00
D	8270-50126C-002002-99141-13202-1	PRIMA VACACIONAL G. Corriente	\$0.00	\$0.00	\$31,715.22	\$0.00	\$31,715.22	\$0.00
D	8270-50126C-002002-99141-13401-1	COMPENSACIONES G. Corriente	\$0.00	\$0.00	\$369,367.38	\$0.00	\$369,367.38	\$0.00
D	8270-50126C-002002-99141-14101-1	APORTACIONES PATRONALES DE SERVICIO MÉDICO G. Corriente	\$0.00	\$0.00	\$30,680.16	\$0.00	\$30,680.16	\$0.00



SECRETARIA EJECUTIVA DEL SISTEMA ESTATAL ANTICORRUPCION BAJA CALIFORNIA

Balanza de Comprobación del 01/ene./2026 al 31/mar./2026 Cuentas con saldos y movimientos acumulado. (De la cuenta: 1000 a la 9999)

Usu: supervisor
Rep: rptBalanzaComprobacion

Fecha y hora de Impresión | 06/abr./2026
03:28 p. m.

Nat.	Cuenta	Nombre de la cuenta	SALDO ANTERIOR		MOVIMIENTOS		SALDO ACTUAL	
			DEUDOR	ACREEDOR	DEUDOR	ACREEDOR	DEUDOR	ACREEDOR
D	8270-50126C-003004-99131-11301-1	SUELDO TABULAR PERSONAL PERMANENTE G. Corriente	\$0.00	\$0.00	\$31,643.64	\$0.00	\$31,643.64	\$0.00
D	8270-50126C-003004-99131-13401-1	COMPENSACIONES G. Corriente	\$0.00	\$0.00	\$69,315.30	\$0.00	\$69,315.30	\$0.00
D	8270-50126C-003004-99131-14101-1	APORTACIONES PATRONALES DE SERVICIO MÉDICO G. Corriente	\$0.00	\$0.00	\$10,101.36	\$0.00	\$10,101.36	\$0.00
D	8270-50126C-004003-99121-11301-1	SUELDO TABULAR PERSONAL PERMANENTE G. Corriente	\$0.00	\$0.00	\$63,287.28	\$0.00	\$63,287.28	\$0.00
D	8270-50126C-004003-99121-13401-1	COMPENSACIONES G. Corriente	\$0.00	\$0.00	\$138,630.60	\$0.00	\$138,630.60	\$0.00
D	8270-50126C-004003-99121-14101-1	APORTACIONES PATRONALES DE SERVICIO MÉDICO G. Corriente	\$0.00	\$0.00	\$20,202.72	\$0.00	\$20,202.72	\$0.00
Sumas =>			\$1,751,854.66	\$1,751,854.66	\$53,072,364.05	\$53,072,364.05	\$28,793,983.57	\$28,793,983.57