


INTRODUCCIÓN

La Secretaría Ejecutiva del Sistema Estatal Anticorrupción, es un organismo descentralizado, no sectorizado, con personalidad jurídica y patrimonio propio, con autonomía técnica y de gestión, creado mediante Decreto del Ejecutivo Estatal publicado en el Periódico Oficial del 7 de agosto de 2017, y regido por su Reglamento Interior. Su objeto es fungir como órgano de apoyo técnico del Comité Coordinador del Sistema Estatal, a efecto de proveerle la asistencia técnica, así como los insumos necesarios para el desempeño de sus atribuciones, para lo cual en el ejercicio fiscal 2025 se aprobó un presupuesto de egresos por \$12,431,915.06 para hacer frente a diversos compromisos adquiridos y llevar a cabo el cumplimiento de los objetivos y metas del programa operativo anual.

En cumplimiento a las disposiciones de la Ley General de Contabilidad Gubernamental, normatividad emitida por el Consejo Nacional de Armonización Contable, y la Ley de Fiscalización y Rendición de Cuentas del Estado de Baja California y sus Municipios, se remite el Informe de Avance de Gestión Financiera de la Secretaría Ejecutiva del Sistema Estatal Anticorrupción, correspondiente al Tercer Trimestre del Ejercicio 2025, información que incluye lo dispuesto en la Ley de Disciplina Financiera de las Entidades Federativas y los Municipios, como sigue:

- Información Contable
- Información Presupuestal
- Información Programática
- Anexos:
 - Relación de bienes muebles
 - Relación de bienes inmuebles
 - Relación de cuentas bancarias productivas específicas
 - Relación de esquemas bursátiles y de coberturas financieras
- Formatos de Disciplina Financiera
- Transparencia


C.P. Francisco Javier Rebelín Ibarra
Encargado de Despacho de la Secretaría
Ejecutiva del Sistema Estatal Anticorrupción



C.P. Daniel Aarón Sotelo Heredia
Director de Administración y Servicios

Concepto	2025	2024
INGRESOS Y OTROS BENEFICIOS		
Ingresos de Gestión	0	432
Impuestos	0	0
Cuotas y Aportaciones de Seguridad Social	0	0
Contribuciones de Mejoras	0	0
Derechos	0	0
Productos	0	432
Aprovechamientos	0	0
Ingresos por Venta de Bienes y Prestación de Servicios	0	0
Participaciones, Aportaciones, Convenios, Incentivos Derivados de la Colaboración Fiscal, Fondos Distintos de Aportaciones, Transferencias, Asignaciones, Subsidios y Subvenciones, y Pensiones y Jubilaciones	5,655,926	7,820,895
Participaciones, Aportaciones, Convenios, Incentivos Derivados de la Colaboración Fiscal y Fondos Distintos de Aportaciones	0	0
Transferencias, Asignaciones, Subsidios y Subvenciones, y Pensiones y Jubilaciones	5,655,926	7,820,895
Otros Ingresos y Beneficios	5	228
Ingresos Financieros	0	0
Incremento por Variación de Inventarios	0	0
Disminución del Exceso de Estimaciones por Pérdida o Deterioro u Obsolescencia	0	0
Disminución del Exceso de Provisiones	0	0
Otros Ingresos y Beneficios Varios	5	228
Total de Ingresos y Otros Beneficios	5,655,931	7,821,556
GASTOS Y OTRAS PÉRDIDAS		
Gastos de Funcionamiento	5,616,384	7,768,160
Servicios Personales	5,182,898	7,139,984
Materiales y Suministros	156,510	219,269
Servicios Generales	276,976	408,908
Transferencias, Asignaciones, Subsidios y Otras Ayudas	0	0
Transferencias Internas y Asignaciones al Sector Público	0	0
Transferencias al Resto del Sector Público	0	0
Subsidios y Subvenciones	0	0
Ayudas Sociales	0	0
Pensiones y Jubilaciones	0	0
Transferencias a Fideicomisos, Mandatos y Contratos Análogos	0	0
Transferencias a la Seguridad Social	0	0
Donativos	0	0
Transferencias al Exterior	0	0
Participaciones y Aportaciones	0	0
Participaciones	0	0
Aportaciones	0	0
Convenios	0	0
Intereses, Comisiones y Otros Gastos de la Deuda Pública	0	0
Intereses de la Deuda Pública	0	0
Comisiones de la Deuda Pública	0	0
Gastos de la Deuda Pública	0	0
Costo por Coberturas	0	0
Apoys Financieros	0	0
Otros Gastos y Pérdidas Extraordinarias	102	30,802
Estimaciones, Depreciaciones, Deterioros, Obsolescencia y Amortizaciones	5	30,096
Provisiones	0	0
Disminución de Inventarios	0	0
Otros Gastos	97	705
Inversión Pública	0	0
Inversión Pública no Capitalizable	0	0
Total de Gastos y Otras Pérdidas	5,616,486	7,798,962
Resultado del Ejercicio (Ahorro/Desahorro)	39,445	22,594

Bajo protesta de decir verdad declaramos que los Estados Financieros y sus notas, son razonablemente correctos y son responsabilidad del emisor.

Concepto	2025	2024	Concepto	2025	2024
ACTIVO			PASIVO		
Activo Circulante			Pasivo Circulante		
Efectivo y Equivalentes	511,470	832,561	Cuentas por Pagar a Corto Plazo	662,638	961,527
Derechos a Recibir Efectivo o Equivalentes	2,482	2,482	Documentos por Pagar a Corto Plazo	0	0
Derechos a Recibir Bienes o Servicios	0	0	Porción a Corto Plazo de la Deuda Pública a Largo Plazo	0	0
Inventarios	0	0	Títulos y Valores a Corto Plazo	0	0
Almacenes	0	0	Pasivos Diferidos a Corto Plazo	0	0
Estimación por Pérdida o Deterioro de Activos Circulantes	0	0	Fondos y Bienes de Terceros en Garantía y/o Administración a Corto Plazo	0	0
Otros Activos Circulantes	0	0	Provisiones a Corto Plazo	0	0
Total de Activos Circulantes	513,951	835,043	Otros Pasivos a Corto Plazo	0	0
Activo No Circulante			Total de Pasivos Circulantes	662,638	961,527
Inversiones Financieras a Largo Plazo	0	0	Pasivo No Circulante		
Derechos a Recibir Efectivo o Equivalentes a Largo Plazo	5,669	5,669	Cuentas por Pagar a Largo Plazo	0	0
Bienes Inmuebles, Infraestructura y Construcciones en Proceso	0	0	Documentos por Pagar a Largo Plazo	0	0
Bienes Muebles	590,580	568,156	Deuda Pública a Largo Plazo	0	0
Activos Intangibles	77,531	77,531	Pasivos Diferidos a Largo Plazo	0	0
Depreciación, Deterioro y Amortización Acumulada de Bienes	-458,047	-464,711	Fondos y Bienes de Terceros en Garantía y/o en Administración a Largo Plazo	0	0
Activos Diferidos	0	0	Provisiones a Largo Plazo	0	0
Estimación por Pérdida o Deterioro de Activos no Circulantes	0	0	Total de Pasivos No Circulantes	0	0
Otros Activos no Circulantes	0	0	Total del Pasivo	662,638	961,527
Total de Activos No Circulantes	215,734	186,645	HACIENDA PÚBLICA/PATRIMONIO		
Total del Activo	729,685	1,021,688	Hacienda Pública/Patrimonio Contribuido	66,102	66,102
			Aportaciones	0	0
			Donaciones de Capital	66,102	66,102
			Actualización de la Hacienda Pública /Patrimonio	0	0
			Hacienda Pública/Patrimonio Generado	945	-5,941
			Resultado del Ejercicio (Ahorro/Desahorro)	39,445	22,594
			Resultados de Ejercicios Anteriores	415,027	424,992
			Revalúos	0	0
			Reservas	0	0
			Rectificaciones de Resultados de Ejercicios Anteriores	-453,526	-453,526
			Exceso o Insuficiencia en la Actualización de la Hacienda Pública/Patrimonio	0	0
			Resultado por Posición Monetaria	0	0
			Resultado por Tenencia de Activos no Monetarios	0	0
			Total Hacienda Pública/Patrimonio	67,047	60,162
			Total del Pasivo y Hacienda Pública /Patrimonio	729,685	1,021,688

Bajo protesta de decir verdad declaramos que los Estados Financieros y sus notas, son razonablemente correctos y son responsabilidad del emisor.


C.P. FRANCISCO JAVIER REBELÍN IBARRA
ENCARGADO DE DESPACHO DE LA SECRETARÍA EJECUTIVA DEL SISTEMA ESTATAL
ANTICORRUPCIÓN


C.P. DANIEL AARON SOTELO HEREDIA
DIRECTOR DE ADMINISTRACIÓN Y SERVICIOS

SECRETARÍA EJECUTIVA DEL SISTEMA ESTATAL ANTICORRUPCIÓN

Estado de Variación en la Hacienda Pública

Del 1 de Enero al 30 de Septiembre de 2025


(Cifras en Pesos)

Concepto	Hacienda Pública / Patrimonio Contribuido	Hacienda Pública / Patrimonio Generado de Ejercicios Anteriores	Hacienda Pública / Patrimonio Generado del Ejercicio	Exceso o Insuficiencia en la Actualización de la Hacienda Pública / Patrimonio	TOTAL
Hacienda Pública/ Patrimonio Contribuido Neto de 2024	66,102				66,102
Aportaciones	0	0	0	0	0
Donaciones de Capital	66,102	0	0	0	66,102
Actualización de la Hacienda Pública/Patrimonio	0	0	0	0	0
Hacienda Pública/Patrimonio Generado Neto de 2024		-28,534	22,594		-5,941
Resultado del Ejercicio (Ahorro/Desahorro)	0	0	22,594	0	22,594
Resultados de Ejercicios Anteriores	0	424,992	0	0	424,992
Revalúos	0	0	0	0	0
Reservas	0	0	0	0	0
Rectificaciones de Resultados de Ejercicios Anteriores	0	-453,526	0	0	-453,526
Exceso o Insuficiencia en la Actualización de la Hacienda Pública/Patrimonio Neto de 2024				0	0
Resultado por Posición Monetaria	0	0	0	0	0
Resultado por Tenencia de Activos no Monetarios	0	0	0	0	0
Hacienda Pública/Patrimonio Neto Final de 2024	66,102	-28,534	22,594	0	60,162
Cambios en la Hacienda Pública/Patrimonio Contribuido Neto de 2025	0				0
Aportaciones	0	0	0	0	0
Donaciones de Capital	0	0	0	0	0
Actualización de la Hacienda Pública/Patrimonio	0	0	0	0	0
Variaciones de la Hacienda Pública/Patrimonio Generado Neto de 2025		-9,965	16,851		6,886
Resultado del Ejercicio (Ahorro/Desahorro)	0	0	39,445	0	39,445
Resultados de Ejercicios Anteriores	0	-9,965	-22,594	0	-32,559
Revalúos	0	0	0	0	0
Reservas	0	0	0	0	0
Rectificaciones de Resultados de Ejercicios Anteriores	0	0	0	0	0
Cambios en el Exceso o Insuficiencia en la Actualización de la Hacienda Pública/Patrimonio Neto de 2025				0	0
Resultado por Posición Monetaria	0	0	0	0	0
Resultado por Tenencia de Activos no Monetarios	0	0	0	0	0
Hacienda Pública/Patrimonio Neto Final de 2025	66,102	-38,500	39,445	0	67,047

Bajo protesta de decir verdad declaramos que los Estados Financieros y sus notas, son razonablemente correctos y son responsabilidad del emisor.



C.P. FRANCISCO JAVIER REBELÍN IBARRA
ENCARGADO DE DESPACHO DE LA SECRETARÍA EJECUTIVA
DEL SISTEMA ESTATAL ANTICORRUPCIÓN



C.P. DANIEL AARON SOTELO HEREDIA
DIRECTOR DE ADMINISTRACIÓN Y SERVICIOS



Concepto	Origen	Aplicación
ACTIVO	321,092	29,088
Activo Circulante	321,092	0
Efectivo y Equivalentes	321,092	0
Derechos a Recibir Efectivo o Equivalentes	0	0
Derechos a Recibir Bienes o Servicios	0	0
Inventarios	0	0
Almacenes	0	0
Estimación por Pérdida o Deterioro de Activos Circulantes	0	0
Otros Activos Circulantes	0	0
Activo No Circulante	0	29,088
Inversiones Financieras a Largo Plazo	0	0
Derechos a Recibir Efectivo o Equivalentes a Largo Plazo	0	0
Bienes Inmuebles, Infraestructura y Construcciones en Proceso	0	0
Bienes Muebles	0	22,425
Activos Intangibles	0	0
Depreciación, Deterioro y Amortización Acumulada de Bienes	0	6,664
Activos Diferidos	0	0
Estimación por Pérdida o Deterioro de Activos no Circulantes	0	0
Otros Activos no Circulantes	0	0
PASIVO	0	298,889
Pasivo Circulante	0	298,889
Cuentas por Pagar a Corto Plazo	0	298,889
Documentos por Pagar a Corto Plazo	0	0
Porción a Corto Plazo de la Deuda Pública a Largo Plazo	0	0
Títulos y Valores a Corto Plazo	0	0
Pasivos Diferidos a Corto Plazo	0	0
Fondos y Bienes de Terceros en Garantía y/o Administración a Corto Plazo	0	0
Provisiones a Corto Plazo	0	0
Otros Pasivos a Corto Plazo	0	0
Pasivo No Circulante	0	0
Cuentas por Pagar a Largo Plazo	0	0
Documentos por Pagar a Largo Plazo	0	0
Deuda Pública a Largo Plazo	0	0
Pasivos Diferidos a Largo Plazo	0	0
Fondos y Bienes de Terceros en Garantía y/o en Administración a Largo Plazo	0	0
Provisiones a Largo Plazo	0	0
HACIENDA PÚBLICA/PATRIMONIO	16,851	9,965
Hacienda Pública/Patrimonio Contribuido	0	0
Aportaciones	0	0
Donaciones de Capital	0	0
Actualización de la Hacienda Pública/Patrimonio	0	0
Hacienda Pública/Patrimonio Generado	16,851	9,965
Resultado del Ejercicio (Ahorro/Desahorro)	16,851	0
Resultados de Ejercicios Anteriores	0	9,965
Revalúos	0	0
Reservas	0	0
Rectificaciones de Resultados de Ejercicios Anteriores	0	0
Exceso o Insuficiencia en la Actualización de la Hacienda Pública/Patrimonio	0	0
Resultado por Posición Monetaria	0	0
Resultado por Tenencia de Activos no Monetarios	0	0


Bajo protesta de decir verdad declaramos que los Estados Financieros y sus notas, son razonablemente correctos y son responsabilidad del emisor.

C.P. FRANCISCO JAVIER REBELÍN IBARRA
ENCARGADO DE DESPACHO DE LA SECRETARÍA EJECUTIVA DEL SISTEMA ESTATAL
ANTICORRUPCIÓN

C.P. DANIEL AARÓN SOTELO HEREDIA
DIRECTOR DE ADMINISTRACIÓN Y SERVICIOS

Concepto	2025	2024
Flujos de Efectivo de las Actividades de Operación		
Origen	5,655,926	5,474,869
Impuestos	0	0
Cuotas y Aportaciones de Seguridad Social	0	0
Contribuciones de Mejoras	0	0
Derechos	0	0
Productos	0	0
Aprovechamientos	0	0
Ingresos por Venta de Bienes y Prestación de Servicios	0	0
Participaciones, Aportaciones, Convenios, Incentivos Derivados de la Colaboración Fiscal y Fondos Distintos de Aportaciones	0	0
Transferencias, Asignaciones, Subsidios y Subvenciones, y Pensiones y Jubilaciones	5,655,926	5,474,869
Otros Orígenes de Operación	0	0
Aplicación	5,947,924	7,224,456
Servicios Personales	5,182,898	4,774,999
Materiales y Suministros	156,510	135,297
Servicios Generales	276,976	284,462
Transferencias Internas y Asignaciones al Sector Público	0	0
Transferencias al Resto del Sector Público	0	0
Subsidios y Subvenciones	0	0
Ayudas Sociales	0	0
Pensiones y Jubilaciones	0	0
Transferencias a Fideicomisos, Mandatos y Contratos Análogos	0	0
Transferencias a la Seguridad Social	0	0
Donativos	0	0
Transferencias al Exterior	0	0
Participaciones	0	0
Aportaciones	0	0
Convenios	0	0
Otras Aplicaciones de Operación	331,540	2,029,698
Flujos Netos de Efectivo por Actividades de Operación	-291,998	-1,749,586
Flujos de Efectivo de las Actividades de Inversión		
Origen	0	0
Bienes Inmuebles, Infraestructura y Construcciones en Proceso	0	0
Bienes Muebles	0	0
Otros Orígenes de Inversión	0	0
Aplicación	29,093	20,520
Bienes Inmuebles, Infraestructura y Construcciones en Proceso	0	0
Bienes Muebles	29,093	20,520
Otras Aplicaciones de Inversión	0	0
Flujos Netos de Efectivo por Actividades de Inversión	-29,093	-20,520
Flujos de Efectivo de las Actividades de Financiamiento		
Origen	0	0
Endeudamiento Neto	0	0
Interno	0	0
Externo	0	0
Otros Orígenes de Financiamiento	0	0
Aplicación	0	0
Servicios de la Deuda	0	0
Interno	0	0
Externo	0	0
Otras Aplicaciones de Financiamiento	0	0
Flujos Netos de Efectivo por Actividades de Financiamiento	0	0
Incremento/Disminución Neta en el Efectivo y Equivalentes al Efectivo	-321,092	-1,770,106
Efectivo y Equivalentes al Efectivo al Inicio del Ejercicio	832,561	2,483,853
Efectivo y Equivalentes al Efectivo al Final del Ejercicio	511,470	713,747

Bajo protesta de decir verdad declaramos que los Estados Financieros y sus notas, son razonablemente correctos y son responsabilidad del emisor.


C.P. FRANCISCO JAVIER REBELÍN IBARRA
ENCARGADO DE DESPACHO DE LA SECRETARÍA
EJECUTIVA DEL SISTEMA ESTATAL ANTICORRUPCIÓN


C.P. DANIEL AARON SOTELO HEREDIA
DIRECTOR DE ADMINISTRACIÓN Y SERVICIOS



SEA
Baja California
Secretaría Ejecutiva del
Sistema Estatal Anticorrupción

SECRETARÍA EJECUTIVA DEL SISTEMA ESTATAL ANTICORRUPCIÓN

Estado Analítico del Activo

Del 1 de Enero al 30 de Septiembre de 2025

(Cifras en Pesos)

Concepto	Saldo Inicial	Cargos del Periodo	Abonos del Periodo	Saldo Final	Variación del Periodo
ACTIVO	1,021,688	11,881,986	12,173,990	729,685	-292,003
Activo Circulante	835,043	11,846,229	12,167,321	513,951	-321,092
Efectivo y Equivalentes	832,561	6,009,108	6,330,199	511,470	-321,092
Derechos a Recibir Efectivo o Equivalentes	2,482	5,790,041	5,790,041	2,482	0
Derechos a Recibir Bienes o Servicios	0	47,081	47,081	0	0
Inventarios	0	0	0	0	0
Almacenes	0	0	0	0	0
Estimación por Pérdida o Deterioro de Activos Circulantes	0	0	0	0	0
Otros Activos Circulantes	0	0	0	0	0
Activo No Circulante	186,645	35,757	6,669	215,734	29,088
Inversiones Financieras a Largo Plazo	0	0	0	0	0
Derechos a Recibir Efectivo o Equivalentes a Largo Plazo	5,669	0	0	5,669	0
Bienes Inmuebles, Infraestructura y Construcciones en Proceso	0	0	0	0	0
Bienes Muebles	568,156	29,093	6,669	590,580	22,425
Activos Intangibles	77,531	0	0	77,531	0
Depreciación, Deterioro y Amortización Acumulada de Bienes	-464,711	6,664	0	-458,047	6,664
Activos Diferidos	0	0	0	0	0
Estimación por Pérdida o Deterioro de Activos no Circulantes	0	0	0	0	0
Otros Activos no Circulantes	0	0	0	0	0

Bajo protesta de decir verdad declaramos que los Estados Financieros y sus notas, son razonablemente correctos y son responsabilidad del emisor.

C.P. FRANCISCO JAVIER REBELÍN IBARRA
ENCARGADO DE DESPACHO DE LA SECRETARÍA EJECUTIVA DEL
SISTEMA ESTATAL ANTICORRUPCIÓN

C.P. DANIEL AARON SOTELO HEREDIA
DIRECTOR DE ADMINISTRACIÓN Y SERVICIOS



SECRETARÍA EJECUTIVA DEL SISTEMA ESTATAL ANTICORRUPCIÓN
Estado Analítico de la Deuda y Otros Pasivos
Del 1 de Enero al 30 de Septiembre de 2025
(Cifras en Pesos)

Denominación de las Deudas	Moneda de Contratación	Institución o País Acreedor	Saldo Inicial del Período	Saldo Final del Período
DEUDA PÚBLICA				
Corto Plazo				
Deuda Interna			0	0
Instituciones de Crédito	Peso	México	0	0
Títulos y Valores	Peso	México	0	0
Arrendamientos Financieros	Peso	México	0	0
Deuda Externa			0	0
Organismos Financieros Internacionales	Peso	México	0	0
Deuda Bilateral	Peso	México	0	0
Títulos y Valores	Peso	México	0	0
Arrendamientos Financieros	Peso	México	0	0
Subtotal de Deuda Pública a Corto Plazo			0	0
Largo Plazo				
Deuda Interna			0	0
Instituciones de Crédito	Peso	México	0	0
Títulos y Valores	Peso	México	0	0
Arrendamientos Financieros	Peso	México	0	0
Deuda Externa			0	0
Organismos Financieros Internacionales	Peso	México	0	0
Deuda Bilateral	Peso	México	0	0
Títulos y Valores	Peso	México	0	0
Arrendamientos Financieros	Peso	México	0	0
Subtotal de Deuda Pública a Largo Plazo			0	0
Total de Otros Pasivos	Peso	México	961,527	662,638
Total de Deuda Pública y Otros Pasivos			961,527	662,638

Bajo protesta de decir verdad declaramos que los Estados Financieros y sus notas, son razonablemente correctos y son responsabilidad del emisor.

C.P. FRANCISCO JAVIER REBELÍN IBARRA
ENCARGADO DE DESPACHO DE LA SECRETARÍA EJECUTIVA DEL
SISTEMA ESTATAL ANTICORRUPCIÓN

C.P. DANIEL AARON SOTELO HEREDIA
DIRECTOR DE ADMINISTRACIÓN Y SERVICIOS



SEA
Baja California
Secretaría Ejecutiva del
Sistema Estatal Anticorrupción

SECRETARÍA EJECUTIVA DEL SISTEMA ESTATAL ANTICORRUPCIÓN
Informe de Pasivos Contingentes
Del 1 de Enero al 30 de Septiembre de 2025
(Pesos)

En Cumplimiento a lo dispuesto en los artículos 46, Fracción I, Inciso f), y 52 de la Ley General de Contabilidad Gubernamental y de conformidad con lo establecido en el Capítulo VII, Numeral, II, Inciso h) del Manual de Contabilidad Gubernamental emitido por el CONAC, el Ente Público informa lo siguiente:

Número de expediente		Fecha de inicio	Fecha probable de Solución
1/2021	Amparo	20/07/2021	Indefinido
1218/2021	Laboral	17/11/2021	Indefinido
34/2022-III	Laboral	10/01/2022	Indefinido
156/2023	Administrativo	06/07/2023	Indefinido
1057/2021	Laboral	05/10/2021	Indefinido
		TOTAL	

Bajo protesta de decir verdad declaramos que los Estados Financieros y sus Notas son razonablemente correctos y responsabilidad del emisor

C.P. FRANCISCO JAVIER REBELÍN IBARRA
ENCARGADO DE DESPACHO DE LA SECRETARÍA EJECUTIVA DEL
SISTEMA ESTATAL ANTICORRUPCIÓN

C.P. DANIEL AARON SOTELO HEREDIA
DIRECTOR DE ADMINISTRACIÓN Y SERVICIOS

Con el propósito de dar cumplimiento a los artículos 46 y 49 de la Ley General de Contabilidad Gubernamental, se acompañan las notas a los estados financieros cuyos rubros así lo requieren teniendo presente los postulados de revelación suficiente e importancia relativa con la finalidad, que la información sea de mayor utilidad para los usuarios.

A continuación, se presentan los tres tipos de notas que acompañan a los estados, a saber:

- a) Notas de gestión administrativa,
- b) Notas de desglose, y
- c) Notas de memoria (cuentas de orden).

a) NOTAS DE GESTIÓN ADMINISTRATIVA

1. Autorización e Historia

La Secretaría Ejecutiva del Sistema Estatal Anticorrupción, es un organismo descentralizado, no sectorizado, con personalidad jurídica y patrimonio propio, con autonomía técnica y de gestión, creado mediante Decreto del Ejecutivo Estatal publicado en el Periódico Oficial del 7 de agosto de 2017, reformado el 17 de octubre de 2022 y se rige por su Reglamento Interior.

En la sesión extraordinaria del Órgano de la Secretaría Ejecutiva, celebrada el 12 de diciembre del 2018, fue aprobado el Reglamento Interior de la Secretaría Ejecutiva, y fue publicado en el Periódico Oficial del Estado en fecha 21 de diciembre del 2018.

En el 2018 tomaron protesta ante el Congreso del Estado, 15 integrantes del Comité de Participación Ciudadana del Sistema Estatal Anticorrupción.

De conformidad con la reforma a la Ley del Sistema Estatal Anticorrupción, publicada en el Periódico Oficial del 17 de octubre de 2022, fueron designados por la Comisión de Selección, 5 ciudadanos integrantes del Comité de Participación Ciudadana a partir del 5 de diciembre del ejercicio 2023.

Las oficinas de la **SESEA** se encuentran ubicadas en Avenida Navolato número 822 Colonia Guajardo código Postal 21050, en la Ciudad de Mexicali, Baja California.

2. Panorama Económico y Financiero

Para el ejercicio fiscal 2025, la Secretaría Ejecutiva elaboró proyecto de presupuesto por la cantidad de \$12,431,915.06 con la finalidad de contar con ingresos suficientes para desempeñar sus funciones con regularidad y de acuerdo a sus necesidades.

3. Organización y Objeto Social

- a) **Objeto Social:** El objeto de la Secretaría Ejecutiva del Sistema Estatal Anticorrupción es fungir como órgano de apoyo técnico del Comité Coordinador del Sistema Estatal, a efecto de proveerle la asistencia técnica, así como los insumos necesarios para el desempeño de sus atribuciones.

Órgano de Gobierno: Es el órgano mediante el cual opera la Secretaría Ejecutiva, siendo responsable de la función administrativa, operativa y financiera de la SESEA.

Son integrantes del Órgano de Gobierno:

- El Presidente del Comité de Participación Ciudadana en turno, quien a su vez presidirá el Comité Coordinador
- El titular de la Auditoría Superior del Estado;
- El titular de la Fiscalía Especializada en Combate a la Corrupción del Estado;
- El titular de la Secretaría Anticorrupción y Buen Gobierno;
- El Presidente del Tribunal Estatal de Justicia Administrativa;
- Los Síndicos Procuradores;
- Un representante del Consejo de la Judicatura del Poder Judicial del Estado;
- Un representante del Comité de Participación Ciudadana.

Periodicidad de las Sesiones del Órgano de Gobierno: Celebrará por lo menos cuatro sesiones ordinarias al año y extraordinarias cuando así lo amerite. Será el presidente del Órgano de Gobierno o, en su defecto, a propuesta de por lo menos cuatro integrantes de dicho Órgano quienes podrán convocar a sesiones.

- b) Principal Actividad:** En conjunto con los integrantes del Comité de Participación Ciudadana, generar los insumos técnicos necesarios para que el Comité Coordinador realice sus funciones, elaborando propuestas tales como, políticas integrales en materia de prevención, control y disuasión de faltas administrativas y hechos de corrupción, así como la fiscalización y control de recursos públicos.
- c) Ejercicio Fiscal:** El periodo que se comprende en la integración de estas Notas es del 01 de enero al 30 de septiembre de 2025.
- d) Régimen Jurídico:** La Secretaría Ejecutiva del SEA se crea como un organismo descentralizado, no sectorizado, con personalidad jurídica y patrimonio propio, con autonomía técnica y de gestión.
- e) Consideraciones Fiscales del Ente:** La Secretaría Ejecutiva está obligada a efectuar retenciones de Impuesto sobre la Renta (ISR), sobre los sueldos, arrendamientos y sobre honorarios, y en general por cualquier servicio profesional independiente que la Entidad tenga necesidad de contratar.

f) Estructura Organizacional Básica:

- I. Órgano de Gobierno.
- II. Comisión Ejecutiva.
- III. Secretario Técnico.
 - A. Dirección Jurídica.
 - B. Dirección de Atención a la Comisión Ejecutiva y al Comité Coordinador del SEA.
 - C. Dirección de Administración y Servicios.

IV. Las demás unidades administrativas y personal que autorice el Órgano de Gobierno a propuesta del Secretario Técnico, sujeto a la capacidad presupuestal de la Secretaría Ejecutiva.

4. Bases de Preparación de los Estados Financieros

Se ha observado la normatividad emitida por el Consejo Nacional para la Armonización Contable (CONAC) y las disposiciones legales aplicables.

Los bienes muebles son registrados al costo de adquisición o valor de avalúo en el caso de los bienes donados. La reparación se afecta directamente al Presupuesto del Ejercicio.

Así mismo en la preparación de la información financiera se observó la aplicación de los Postulados Básicos de Contabilidad Gubernamental.

5. Políticas de Contabilidad Significativas

Las depreciaciones y amortizaciones se realizan tomando en consideración el Acuerdo por el que se emiten las Reglas de Registro y Valuación del Patrimonio, y los Parámetros de Estimación de Vida Útil, aprobados por el CONAC.

6. Posición en Moneda Extranjera y Protección por Riesgo Cambiario

La Secretaría Ejecutiva del Sistema Estatal Anticorrupción, no contempla operaciones en moneda extranjera.

7. Reporte Analítico del Activo

a) Vida útil o porcentajes de depreciación, deterioro o amortización utilizados en los diferentes tipos de activos.

Bienes Muebles. - Se ha observado la normatividad emitida por el Consejo Nacional para la Armonización Contable (CONAC) y las disposiciones legales aplicables: Parámetros de Estimación de Vida Útil. - denominada "Guía de vida útil estimada y porcentajes de depreciación" Lineamientos para la elaboración del Catálogo de Bienes que permita la interrelación automática con el Clasificador por Objeto del Gasto y la Lista de Cuentas y demás a requerir de acuerdo a las necesidades.

Cuenta	Concepto	Años de vida útil	% de depreciación anual
1.2.4	BIENES MUEBLES		
1.2.4.1	Mobiliario y Equipo de Administración		
1.2.4.1.1	Muebles de Oficina y Estantería	10	10
1.2.4.1.3	Equipo de Cómputo y de Tecnologías de la Información	3	33.3
1.2.4.1.9	Otros Mobiliarios y Equipos de Administración	10	10
1.2.4.2	Mobiliario y Equipo Educativo y Recreativo		
1.2.4.2.1	Equipos y Aparatos Audiovisuales	3	33.3
1.2.4.2.3	Cámaras Fotográficas y de Video	3	33.3
1.2.4.6	Maquinaria, Otros Equipos y Herramientas		
1.2.4.6.4	Sistemas de Aire Acondicionado, Calefacción y de Refrigeración Industrial y Comercial	10	10
1.2.4.6.5	Equipo de Comunicación y Telecomunicación	10	10

Activos Intangibles. - El porcentaje de amortización anual de las licencias se determina tomando en consideración la vida útil o tiempo por el cual se adquirió el permiso de uso de estas.

8. Fideicomisos, Mandatos y Análogos

La Secretaría Ejecutiva del Sistema Estatal Anticorrupción no cuenta con fideicomisos, mandatos y análogos.

9. Reporte de la Recaudación

La recaudación de la Secretaría Ejecutiva del Sistema Estatal Anticorrupción proviene del subsidio recibido por parte del Gobierno del Estado. A la fecha, el importe de las transferencias por parte de la Secretaría de Hacienda es el siguiente:

	Aprobado Inicial Anual (Estimado)	Aprobado Inicial Anual (Modificado)	Monto Recaudado
Transferencias y asignaciones	12,431,915.06	12,431,915.06	\$5,655,925.56
Suma	\$ 12,431,915.06	\$ 12,431,915.06	\$ 5,655,925.56

10. Información Relevante sobre la Deuda y el Reporte Analítico de la Deuda

La Secretaría Ejecutiva del Sistema Estatal Anticorrupción, no cuenta con información de deuda pública.

11. Calificaciones Otorgadas

La Secretaría Ejecutiva del Sistema Estatal Anticorrupción no ha sido sujeta a una calificación crediticia.

12. Proceso de Mejora

La Secretaría Ejecutiva del Sistema Estatal Anticorrupción se encuentra en proceso de aprobación de los proyectos de normas de operación para el eficiente uso de los recursos públicos y su aplicación en los servicios Humanos, Materiales y Financieros de la Entidad.

13. Información por Segmentos

No se revela la información financiera de manera segmentada.

14. Eventos Posteriores al Cierre

No se presentaron eventos posteriores relevantes que afecten económicamente al ente con efectos en los estados financieros al cierre del periodo que se informa.

15. Partes Relacionadas

La Secretaría Ejecutiva del Sistema Estatal Anticorrupción no cuenta con partes relacionadas que pudieran ejercer influencia significativa sobre la toma de decisiones financieras y operativas.

16. Responsabilidad sobre la Presentación Razonable de los Estados Financieros

Bajo protesta de decir verdad declaramos que los Estados Financieros y sus notas, son razonablemente correctos y son responsabilidad del emisor.

b) NOTAS DE DESGLOSE

I) NOTAS AL ESTADO DE ACTIVIDADES

INGRESOS Y OTROS BENEFICIOS

Concepto	2025	2024
Ingresos de la Gestión		
Productos		432.13
Participaciones, Aportaciones, Convenios, Incentivos Derivados de la Colaboración Fiscal, Fondos Distintos de Aportaciones, Transferencias, Asignaciones, Subsidios y Subvenciones, y Pensiones y Jubilaciones		
Transferencias, Asignaciones, Subsidios (1)	\$5,655,925.56	7,820,895.17
Otros Ingresos y Beneficios		
Otros Ingresos y Beneficios Varios (2)	5.39	228.33
Total Ingresos y Otros Beneficios	\$ 5,655,930.95	\$ 7,821,555.63

- (1) **Subsidio Estatal.**- Para cubrir las erogaciones por sueldos y prestaciones al personal, honorarios asimilables, así como servicios, adquisición de materiales y suministros para el desarrollo propio y normal de la Secretaría.
- (2) **Otros Ingresos.**- Abonos por compensación realizados por la Institución Bancaria cuando los SPEI no se procesan en los tiempos que establece BANXICO.

GASTOS Y OTRAS PÉRDIDAS.

	2025	2024
Gastos de funcionamiento	5,616,384.39	7,768,160.38
Transferencias, asignaciones, subsidios y otras ayudas		
Participaciones y aportaciones		
Intereses, Comisiones y Otros Gastos de la Deuda Pública		
Otros Gastos y Pérdidas Extraordinarias	101.93	30,801.69
Inversión Pública		
Total de Gastos y Otras Pérdidas	\$ 5,616,486.32	\$7,798,962.07

SECRETARÍA EJECUTIVA DEL SISTEMA ESTATAL ANTICORRUPCIÓN
NOTAS A LOS ESTADOS FINANCIEROS
AL 30 DE SEPTIEMBRE DE 2025
(Cifras en pesos)

Gastos de funcionamiento. – Son aquellos gastos necesarios para llevar a cabo la operación de la Entidad, en cumplimiento y logro de las metas planteadas. Se incluye la explicación a detalle de aquellas cuentas que en lo individual representan el 15% o más del total del rubro al que corresponden.

	2025	2024
Servicios Personales (1)	5,182,898.36	\$ 7,139,983.75
Materiales y Suministros (2)	\$156,509.54	219,269.01
Servicios Generales (3)	\$276,976.49	408,907.62
Suma	\$ 5,616,384.39	\$ 7,768,160.38

(1) Servicios Personales. - Representa las erogaciones realizadas en el periodo, por concepto de remuneraciones al personal al servicio de la Institución. Las cuentas 5111, 5113 y 5114 reflejan los sueldos, compensaciones y demás prestaciones del personal de confianza, y la 5112 corresponde a los honorarios asimilables de los miembros del Comité de Participación Ciudadana, tal como se relaciona a continuación:

Cuenta/Sub cuenta	Descripción	2025	2024
5111-1-11301	Sueldo tabular personal permanente	1,044,214.12	\$ 1,281,020.49
5112-1-12101	Honorarios asimilables a salarios	1,349,000.00	1,800,000.00
5113-1-13202	Prima vacacional	129,986.74	152,504.03
5113-1-13203	Gratificación de fin de año	15,463.98	711,705.54
5113-1-13401	Compensaciones	2,383,787.34	3,014,590.26
5114-1-14101	Aportaciones patronales de servicio médico	260,446.18	180,163.43
	Suma	\$ 5,182,898.36	\$7,139,983.75

(2) Materiales y Suministros. - Corresponde al gasto efectuado por el costo de adquisición de insumos para el desempeño de las actividades del personal de esta Institución.

Cuenta/Sub cuenta	Descripción	2025	2024
5121-1-21101	Materiales, útiles y equipos menores de oficina	10,904.18	\$ 37,968.05
5121-1-21103	Otros equipos menores diversos	7,865.00	
5121-1-21401	Matls, útiles y eq. Menores de tecnologías de Inf.		750.00
5121-1-21601	Material de limpieza	3,547.20	6,506.54
5122-1-22105	Agua y hielo para consumo humano	719.90	1,344.70
5122-1-22106	Artículos de cafetería	2,849.50	8,079.60
5124-1-24601	Material eléctrico		1,436.12

SECRETARÍA EJECUTIVA DEL SISTEMA ESTATAL ANTICORRUPCIÓN
NOTAS A LOS ESTADOS FINANCIEROS
AL 30 DE SEPTIEMBRE DE 2025
(Cifras en pesos)

Cuenta/Sub cuenta	Descripción	2025	2024
5126-1-26101	Combustibles	130,379.94	161,400.00
5129-1-29201	Refacciones y accesorios menores de edificios	243.82	
5129-1-29401	Refacciones y Accesorios Menores Eq. Cómputo		1,784.00
	Suma	\$ 156,509.54	\$ 219,269.01

(3) Servicios Generales. - Erogaciones destinadas a cubrir el costo por concepto de los servicios indispensables para el funcionamiento de la institución y el desempeño de las actividades, tales como, servicio de acceso a internet, de fotocopiado, de limpieza y demás conceptos que integran este capítulo aplicable a esta Entidad.

Cuenta/Sub cuenta	Descripción	2025	2024
5131-1-31701	Servicio de acceso a internet, redes y procesamiento	\$ 81,892.00	\$ 109,788.00
5131-1-31702	Servicios electrónicos de correo y mensajería	29,952.36	30,129.84
5131-1-31801	Servicio Postal, telegráfico y mensajería	224.64	779.61
5132-1-32301	Arrendamiento de mobiliario y eq. de administración	25,496.64	34,302.96
5132-1-32701	Arrendamiento de activos intangibles	13,248.44	46,783.15
5133-1-33604	Otros servicios de apoyo administrativo	11,758.00	52,491.00
5134-1-34101	Intereses, comisiones y servicios bancarios	4,903.90	5,833.64
5135-1-35801	Servicios de limpieza	66,600.00	72,480.96
5137-1-37101	Pasajes aéreos	19,304.00	19,615.00
5137-1-37201	Pasajes terrestres	1,045.00	390.00
5137-1-37501	Viáticos en el país	6,059.00	6,765.01
5137-1-37502	Hospedaje en el país	12,941.55	16,184.35
5137-1-37902	Peajes	875.00	1,718.00
5138-1-38501	Reuniones de trabajo	2,675.96	11,646.10
	Suma	\$ 276,976.49	\$ 408,907.62

II) NOTAS AL ESTADO DE SITUACIÓN FINANCIERA

ACTIVO

1. Efectivo y Equivalentes

El efectivo se registra en moneda nacional representando el importe a disposición de la SESEA, tal como se relaciona a continuación:

Concepto	2025	2024
Bancos/Tesorería	\$ 511,469.59	\$ 832,561.29

El saldo de la cuenta de Bancos se integra por las siguientes cantidades en cuentas de la institución HSBC.

Nombre/Número de Cuenta del Banco	2025	2024
Banco HSBC no. 4062060421	\$ 65,770.47	\$ 65,770.47
Banco HSBC no. 4064700669	289,051.91	289,051.91
Banco HSBC no. 4070144332	0.00	477,738.91
Banco HSBC no. 4070960695	156,647.21	
Total Banco Tesorería	\$ 511,469.59	\$ 832,561.29

2. Derechos a recibir Efectivo o Equivalentes

Al 30 de septiembre de 2025 presenta un saldo de:

Concepto	2025	2024
Deudores Diversos por Cobrar a Corto Plazo	\$2,481.89	\$2,481.89

La cuenta de Deudores Diversos por Cobrar a corto plazo presenta saldo en la subcuenta de Funcionarios y Empleados, como a continuación se detalla:

Cuenta	Funcionarios y Empleados	Total	Vencimiento/días			
			90	180	<=365	>365
1123-08-01	Luis Ramón Irineo Romero	\$ 2,481.89			\$ 2,481.89	

3. Derechos a recibir Efectivo o Equivalentes a Largo Plazo

Al 30 de septiembre de 2025 se integra de la siguiente manera:

Concepto	2025	2024
Deudores Diversos por Cobrar a Largo Plazo	\$5,668.93	\$5,668.93

El saldo de la cuenta de Deudores Diversos por Cobrar a largo plazo, corresponde a adeudos a cargo de exempleados de la entidad, en la subcuenta de Adeudos en procesos jurídicos, los cuales se encuentran en proceso de resolución judicial, por lo que dichos montos serán descontados una vez que se emitan las resoluciones por parte de los tribunales respectivos.

SECRETARÍA EJECUTIVA DEL SISTEMA ESTATAL ANTICORRUPCIÓN
NOTAS A LOS ESTADOS FINANCIEROS
AL 30 DE SEPTIEMBRE DE 2025
(Cifras en pesos)

Cuenta	Adeudos en procesos jurídicos	Total	Vencimiento/días			
			90	180	<=365	>365
1222-1-01	Jorge A. Saucedo Esquerro	2,577.55				\$ 2,577.55
1222-1-03	María Virinia Ortiz Nápoles	1,545.69				1,545.69
1222-1-04	Heraclio García Santibañez	1,545.69				1,545.69
	Suma	\$5,668.93				\$5,668.93

4. Bienes Muebles, Intangibles y Depreciaciones

Se integra de la siguiente manera:

Concepto	2025	2024
Mobiliario y Equipo de Administración	513,669.89	492,343.28
Mobiliario y Equipo Educativo y Recreativo	52,842.40	52,842.40
Maquinaria, Otros Equipos y Herramientas	24,068.01	22,970.00
Sub Total Bienes Muebles	\$ 590,580.30	\$ 568,155.68
Software	\$ 77,531.41	\$ 77,531.41
Sub Total Activos Intangibles	\$ 77,531.41	\$ 77,531.41
Menos: Depreciación, deterioro y Amortización Acumulada de Bienes	\$458,047.14	\$ 464,710.78
Total	\$ 210,064.57	\$ 180,976.31

En relación a los criterios de Depreciación anual, se observa para su aplicación contable las disposiciones contenidas en el Acuerdo por el que se emiten las Reglas de Registro y Valuación del Patrimonio, y los Parámetros de Estimación de Vida Útil, aprobados por el CONAC.

Cuenta	Concepto	Años de vida útil	% de depreciación anual
1.2.4	BIENES MUEBLES		
1.2.4.1	Mobiliario y Equipo de Administración		
1.2.4.1.1	Muebles de Oficina y Estantería	10	10
1.2.4.1.3	Equipo de Cómputo y de Tecnologías de la Información	3	33.3
1.2.4.1.9	Otros Mobiliarios y Equipos de Administración	10	10
1.2.4.2	Mobiliario y Equipo Educativo y Recreativo		
1.2.4.2.1	Equipos y Aparatos Audiovisuales	3	33.3
1.2.4.2.3	Cámaras Fotográficas y de Video	3	33.3
1.2.4.6	Maquinaria, Otros Equipos y Herramientas		
1.2.4.6.4	Sistemas de Aire Acondicionado, Calefacción y de Refrigeración Industrial y Comercial	10	10
1.2.4.6.5	Equipo de Comunicación y Telecomunicación	10	10

PASIVO

5. Cuentas por Pagar a Corto Plazo

Al 30 de septiembre de 2025 se integra como sigue:

Concepto	2025	2024
Servicios Personales por Pagar a Corto Plazo	\$ 546,437.23	\$ 750,388.17
Proveedores por Pagar a Corto Plazo	29,035.38	0.00
Retenciones y Contribuciones por Pagar a Corto Plazo	87,165.12	211,138.72
Suma	\$ 662,637.73	\$ 961,526.89

El saldo de la cuenta de Servicios Personales por Pagar a Corto Plazo, se integra en mayor parte, por el importe de salarios y demás prestaciones de personal que dejo de prestar sus servicios a la entidad, y serán cubiertos una vez que se emitan las resoluciones por parte de los tribunales respectivos.

Cuenta	Descripción	Total	Vencimiento/días			
			90	180	<=365	>=365
2111-1-11301	Sueldo Tabular Permanente	\$ 139,724.98				\$139,724.98
2111-2-12101	Honorarios Asimilables Salar	51,000.00	\$30,000.00			21,000.00
2111-3-13202	Prima Vacacional	11,719.97				11,719.97
2111-3-13203	Gratificación de Fin de Año	36,941.00				36,941.00
2111-3-13401	Compensaciones	307,051.28				307,051.28
	Suma	\$ 546,437.23	\$30,000.00			\$ 516,437.23

El saldo de la cuenta de Proveedores por Pagar a Corto Plazo, se integra de la siguiente manera:

Cuenta	Descripción	Total	Vencimiento/días			
			90	180	<=365	>=365
2112-1-000017	Tejada Miranda Arturo	2,754.00	2,754.00			
2112-1-000107	Monroy Hernández José Guadalupe	8,700.00	8,700.00			
2112-1-000137	Lavadores Técnicos, S.A de C.V.	7,400.00	7,400.00			
2112-1-000195	Birkitt Suquilvide Christian	10,181.38	10,181.38			
	Suma	\$ 29,035.38	\$ 29,035.38			

La cuenta de Retenciones y Contribuciones por Pagar a Corto Plazo representa el importe del ISR retenido en el mes de septiembre de 2025.

Cuenta	Descripción	Total	Vencimiento/días			
			90	180	<=365	>=365
2117-1-01	ISR Retenciones por Salarios	\$ 63,462.30	\$ 63,462.30			
2117-1-02	ISR Retenciones por Asimilados	23,700.00	23,700.00			
2117-1-04	ISR Retenido a contribuyente RESICO	2.82	2.82			
	Suma	\$ 87,165.12	\$ 87,165.12			

III) NOTAS AL ESTADO DE VARIACIÓN EN LA HACIENDA PÚBLICA/PATRIMONIO

1. En el periodo que se informa no hubo variaciones al Patrimonio Contribuido, mismo que se integra por la Donación de Bienes a la Secretaría Ejecutiva, de acuerdo a lo siguiente:

Descripción	Importe
Donación de bienes por Francisco José Fiorentini Cañedo	\$ 22,952.16
Donación de bienes por Oficialía Mayor 007/2019 según Avalúo	37,000.00
Computadoras y monitores donados por informática de Oficialía Mayor según Avalúo	6,150.00
Suma	\$ 66,102.16

2. El Patrimonio Generado se integra como a continuación se menciona:

Descripción	Importe
Resultado de Ejercicios Anteriores	-38,499.54
Resultado del Ejercicio Actual	39,444.63

Total Patrimonio Neto a septiembre de 2025 \$ \$ 67,047.25

IV) NOTAS AL ESTADO DE FLUJOS DE EFECTIVO

1. El análisis de las cifras del periodo actual y periodo anterior del Efectivo y Equivalentes al Efectivo, al Final del Ejercicio del Estado de Flujos de Efectivo, respecto a la composición del rubro de Efectivo y Equivalentes, es como sigue:

Efectivo y Equivalentes		
Concepto	2025	2024
Efectivo		
Bancos/Tesorería	511,469.59	832,561.29
Bancos/Dependencias y Otros		
Inversiones Temporales (Hasta 3 meses)		
Fondos con Afectación Específica		
Depósitos de Fondos de Terceros en Garantía y/o Administración		
Otros Efectivos y Equivalentes		
Total	\$ 511,469.59	\$ 832,561.29

SECRETARÍA EJECUTIVA DEL SISTEMA ESTATAL ANTICORRUPCIÓN
NOTAS A LOS ESTADOS FINANCIEROS
AL 30 DE SEPTIEMBRE DE 2025
(Cifras en pesos)

2. El detalle de las adquisiciones de las Actividades de Inversión efectivamente pagadas, respecto del apartado de aplicación, es el siguiente:

Adquisiciones de Actividades de Inversión efectivamente pagadas		
Concepto	2025	2024
Bienes Inmuebles, Infraestructura y Construcciones en Proceso	0.00	0.00
Terrenos		
Viviendas		
Edificios no Habitacionales		
Infraestructura		
Construcciones en Proceso en Bienes de Dominio Público		
Construcciones en Proceso en Bienes Propios		
Otros Bienes Inmuebles		
Bienes Muebles	29,093.26	20,520.00
Mobiliario y Equipo de Administración	27,995.25	
Mobiliario y Equipo Educativo y Recreativo		
Equipo e Instrumental Médico y de Laboratorio		
Vehículos y Equipo de Transporte		
Equipo de Defensa y Seguridad		
Maquinaria, Otros Equipos y Herramientas	1,098.01	20,520.00
Colecciones, Obras de Arte y Objetos Valiosos		
Activos Biológicos		
Otras Inversiones	0.00	0.00
Total	\$29,093.26	\$20,520.00

3. Conciliación de los Flujos de Efectivo Netos de las Actividades de Operación y los saldos de Resultados del Ejercicio (Ahorro/Desahorro)

Concepto	2025	2024
Resultado del Ejercicio Ahorro /Desahorro	39,444.63	22,593.56
Movimientos de partidas (o rubros) que no afectan al efectivo	(331,443.07)	(1,653,365.55)
Depreciación	5	18,130.09
Disminución de activos	0	11,966.17
Disminución en derechos a recibir efectivo o equivalentes a CP	0	1,945.69
Disminución en derechos a recibir efectivo o equivalentes a LP	0	602.27
Incremento en cuentas por pagar C.P.	0	41,651.09
Disminución en cuentas por pagar C.P.	(298,889.16)	0
Disminución de Resultados de Ejercicios Anteriores	(32,558.91)	0
Rectificación de Resultados de Ejercicios Anteriores	0	(1,727,660.86)
Flujos de Efectivo Netos de las Actividades de Operación	(291,998.44)	(1,630,771.99)

SECRETARÍA EJECUTIVA DEL SISTEMA ESTATAL ANTICORRUPCIÓN
NOTAS A LOS ESTADOS FINANCIEROS
AL 30 DE SEPTIEMBRE DE 2025
(Cifras en pesos)

**V) CONCILIACIÓN ENTRE LOS INGRESOS PRESUPUESTARIOS Y CONTABLES, ASÍ
COMO ENTRE LOS EGRESOS PRESUPUESTARIOS Y LOS GASTOS CONTABLES**

SECRETARÍA EJECUTIVA DEL SISTEMA ESTATAL ANTICORRUPCIÓN
Conciliación entre los Ingresos Presupuestarios y Contables
Correspondiente del 1 de Enero al 30 de Septiembre de 2025
(Cifras en pesos)

1. Total de Ingresos Presupuestarios	5,655,926
2. Más Ingresos Contables No Presupuestarios	5
2.1 Ingresos Financieros	0
2.2 Incremento por Variación de Inventarios	0
2.3 Disminución del Exceso de Estimaciones por Pérdida o Deterioro u Obsolescencia	0
2.4 Disminución del Exceso de Provisiones	0
2.5 Otros Ingresos y Beneficios Varios	5
2.6 Otros Ingresos Contables No Presupuestarios	0
3. Menos Ingresos Presupuestarios No Contables	0
3.1 Aprovechamientos Patrimoniales	0
3.2 Ingresos Derivados de Financiamientos	0
3.3 Otros Ingresos Presupuestarios No Contables	0
4. Total de Ingresos Contables	5,655,931

SECRETARÍA EJECUTIVA DEL SISTEMA ESTATAL ANTICORRUPCIÓN
Conciliación entre los Egresos Presupuestarios y los Gastos Contables
Correspondiente del 1 de Enero al 30 de Septiembre de 2025
(Cifras en pesos)

1. Total de Egresos Presupuestarios	5,645,478
2. Menos Egresos Presupuestarios No Contables	185,603
2.1 Materias Primas y Materiales de Producción y Comercialización	0
2.2 Materiales y Suministros	156,510
2.3 Mobiliario y Equipo de Administración	27,995
2.4 Mobiliario y Equipo Educativo y Recreativo	0
2.5 Equipo e Instrumental Médico y de Laboratorio	0
2.6 Vehículos y Equipo de Transporte	0
2.7 Equipo de Defensa y Seguridad	0
2.8 Maquinaria, Otros Equipos y Herramientas	1,098
2.9 Activos Biológicos	0
2.10 Bienes Inmuebles	0
2.11 Activos Intangibles	0
2.12 Obra Pública en Bienes de Dominio Público	0
2.13 Obra Pública en Bienes Propios	0
2.14 Acciones y Participaciones de Capital	0
2.15 Compra de Títulos y Valores	0
2.16 Concesión de Préstamos	0
2.17 Inversiones en Fideicomisos, Mandatos y Otros Análogos	0
2.18 Provisiones para Contingencias y Otras Erogaciones Especiales	0
2.19 Amortización de la Deuda Pública	0
2.20 Adeudos de Ejercicios Fiscales Anteriores (ADEFAS)	0
2.21 Otros Egresos Presupuestales No Contables	0
3. Más Gastos Contables No Presupuestarios	156,611
3.1 Estimaciones, Depreciaciones, Deterioros, Obsolescencia y Amortizaciones	5
3.2 Provisiones	0
3.3 Disminución de Inventarios	0
3.4 Otros Gastos	97
3.5 Inversión Pública no Capitalizable	0
3.6 Materiales y Suministros (Consumos)	156,510
3.7 Otros Gastos Contables No Presupuestales	0
4. Total de Gasto Contable	5,616,486

c) NOTAS DE MEMORIA (CUENTAS DE ORDEN)

Las cuentas que se manejan para efectos de este documento son las siguientes:

Cuentas de Orden Contables:

Concepto	Importe
BIENES CONCESIONADOS O EN COMODATO	\$ 168,840.00

El saldo de la cuenta al mes de septiembre de 2025 corresponde al registro del acuerdo de asignación de la oficina que ocupa la Secretaría Ejecutiva con espacio de 93.80 m2 registrados al valor catastral por m2 según tabla de valores catastrales unitarios para el ejercicio fiscal 2025. Inmueble propiedad de Gobierno del Estado de Baja California, ubicado en Av. Navolato 822 de la Colonia Guajardo C.P. 21050, Ciudad de Mexicali, B.C.

Cuentas de Orden Presupuestarias:


Los saldos y movimientos del presupuesto autorizado al período que se informa, en las cuentas de orden presupuestarias son los siguientes:

Cuentas de Orden Presupuestarias de Ingresos	
Concepto	2025
Ley de Ingresos Estimada	12,431,915.06
Ley de Ingresos por Ejecutar	6,775,989.50
Modificaciones a la Ley de Ingresos Estimada	
Ley de Ingresos Devengada	5,655,925.56
Ley de Ingresos Recaudada	5,655,925.56

Cuentas de Orden Presupuestarias de Egresos	
Concepto	2025
Presupuesto de Egresos Aprobado	12,431,915.06
Presupuesto de Egresos por Ejercer	4,218,849.54
Modificaciones al Presupuesto de Egresos Aprobado	
Presupuesto de Egresos Comprometido	8,213,065.52
Presupuesto de Egresos Devengado	5,645,477.65
Presupuesto de Egresos Ejercido	5,645,477.65
Presupuesto de Egresos Pagado	5,586,442.27



C.P. FRANCISCO JAVIER REBELIN IBARRA
ENCARGADO DE DESPACHO DE LA SECRETARÍA
EJECUTIVA DEL SISTEMA ESTATAL ANTICORRUPCIÓN



C.P. DANIEL AARON SOTELO HEREDIA
DIRECTOR DE ADMINISTRACIÓN Y SERVICIOS



Rubro de Ingresos / Fuente de Financiamiento	Ingreso					Diferencia
	Estimado	Ampliaciones / (Reducciones)	Modificado	Devengado	Recaudado	
Impuestos	0	0	0	0	0	0
Cuotas y Aportaciones de Seguridad Social	0	0	0	0	0	0
Contribuciones de Mejoras	0	0	0	0	0	0
Derechos	0	0	0	0	0	0
Productos	0	0	0	0	0	0
Aprovechamientos	0	0	0	0	0	0
Ingresos por Venta de Bienes, Prestación de Servicios y Otros Ingresos	0	0	0	0	0	0
Participaciones, Aportaciones, Convenios, Incentivos Derivados de la Colaboración Fiscal y Fondos Distintos de Aportaciones	0	0	0	0	0	0
Transferencias, Asignaciones, Subsidios y Subvenciones, y Pensiones y Jubilaciones	12,431,915	0	12,431,915	5,655,926	5,655,926	-6,775,990
Ingresos Derivados de Financiamientos	0	0	0	0	0	0
Total	12,431,915	0	12,431,915	5,655,926	5,655,926	
					Ingresos excedentes	-6,775,990

Rubro de Ingresos / Fuente de Financiamiento	Ingreso					Diferencia
	Estimado	Ampliaciones / (Reducciones)	Modificado	Devengado	Recaudado	
Ingresos del Poder Ejecutivo Federal o Estatal y de los Municipios	0	0	0	0	0	0
Impuestos	0	0	0	0	0	0
Cuotas y Aportaciones de Seguridad Social	0	0	0	0	0	0
Contribuciones de Mejoras	0	0	0	0	0	0
Derechos	0	0	0	0	0	0
Productos	0	0	0	0	0	0
Aprovechamientos	0	0	0	0	0	0
Participaciones, Aportaciones, Convenios, Incentivos Derivados de la Colaboración Fiscal y Fondos Distintos de Aportaciones	0	0	0	0	0	0
Transferencias, Asignaciones, Subsidios y Subvenciones, y Pensiones y Jubilaciones	0	0	0	0	0	0
Ingresos de los Entes Públicos de los Poderes Legislativo y Judicial, de los Órganos Autónomos y del Sector Paraestatal o Paramunicipal, así como de las Empresas Productivas del Estado	12,431,915	0	12,431,915	5,655,926	5,655,926	-6,775,990
Cuotas y Aportaciones de Seguridad Social	0	0	0	0	0	0
Productos	0	0	0	0	0	0
Ingresos por Venta de Bienes, Prestación de Servicios y Otros Ingresos	0	0	0	0	0	0
Transferencias, Asignaciones, Subsidios y Subvenciones, y Pensiones y Jubilaciones	12,431,915	0	12,431,915	5,655,926	5,655,926	-6,775,990
Ingresos derivados de financiamiento	0	0	0	0	0	0
Ingresos Derivados de Financiamientos	0	0	0	0	0	0
Total	12,431,915	0	12,431,915	5,655,926	5,655,926	
					Ingresos excedentes	-6,775,990

C.P. FRANCISCO JAVIER REBELÍN IBARRA
ENCARGADO DE DESPACHO DE LA SECRETARÍA EJECUTIVA DEL
SISTEMA ESTATAL ANTICORRUPCIÓN

C.P. DANIEL AARON SOTELO HEREDIA
DIRECTOR DE ADMINISTRACIÓN Y SERVICIOS

SECRETARÍA EJECUTIVA DEL SISTEMA ESTATAL ANTICORRUPCIÓN
Estado Analítico del Ejercicio del Presupuesto de Egresos
Clasificación por Objeto del Gasto (Capítulo y Concepto)
Del 1 de Enero al 30 de Septiembre de 2025
(Cifras en Pesos)


Concepto	Egresos					Subejercicio
	Aprobado	Ampliaciones/ (Reducciones)	Modificado	Devengado	Pagado	
Servicios Personales	11,331,978	0	11,331,978	5,182,898	5,152,898	6,149,080
Remuneraciones al Personal de Carácter Permanente	2,385,347	0	2,385,347	1,044,214	1,044,214	1,341,133
Remuneraciones al Personal de Carácter Transitorio	1,800,000	0	1,800,000	1,349,000	1,319,000	451,000
Remuneraciones Adicionales y Especiales	6,647,519	0	6,647,519	2,529,238	2,529,238	4,118,281
Seguridad Social	499,112	0	499,112	260,446	260,446	238,665
Otras Prestaciones Sociales y Económicas	0	0	0	0	0	0
Previsiones	0	0	0	0	0	0
Pago de Estímulos a Servidores Públicos	0	0	0	0	0	0
Materiales y Suministros	277,069	8,000	285,069	156,510	146,328	128,559
Materiales de Administración, Emisión de Documentos y Artículos Oficiales	67,053	8,000	75,053	22,316	12,135	52,737
Alimentos y Utensilios	12,816	0	12,816	3,569	3,569	9,247
Materias Primas y Materiales de Producción y Comercialización	0	0	0	0	0	0
Materiales y Artículos de Construcción y de Reparación	2,400	0	2,400	0	0	2,400
Productos Químicos, Farmacéuticos y de Laboratorio	0	0	0	0	0	0
Combustibles, Lubricantes y Aditivos	190,800	0	190,800	130,380	130,380	60,420
Vestuario, Blancos, Prendas de Protección y Artículos Deportivos	0	0	0	0	0	0
Materiales y Suministros Para Seguridad	0	0	0	0	0	0
Herramientas, Refacciones y Accesorios Menores	4,000	0	4,000	244	244	3,756
Servicios Generales	793,068	-8,000	785,068	276,976	258,122	508,092
Servicios Básicos	163,552	0	163,552	112,069	103,369	51,483
Servicios de Arrendamiento	100,000	0	100,000	38,745	35,991	61,255
Servicios Profesionales, Científicos, Técnicos y Otros Servicios	171,000	-9,000	162,000	11,758	11,758	150,242
Servicios Financieros, Bancarios y Comerciales	7,200	1,000	8,200	4,904	4,904	3,296
Servicios de Instalación, Reparación, Mantenimiento y Conservación	96,400	0	96,400	66,600	59,200	29,800
Servicios de Comunicación Social y Publicidad	21,600	0	21,600	0	0	21,600
Servicios de Traslado y Viáticos	140,316	0	140,316	40,225	40,225	100,091
Servicios Oficiales	93,000	0	93,000	2,676	2,676	90,324
Otros Servicios Generales	0	0	0	0	0	0
Transferencias, Asignaciones, Subsidios y Otras Ayudas	0	0	0	0	0	0
Transferencias Internas y Asignaciones al Sector Público	0	0	0	0	0	0
Transferencias al Resto del Sector Público	0	0	0	0	0	0
Subsidios y Subvenciones	0	0	0	0	0	0
Ayudas Sociales	0	0	0	0	0	0
Pensiones y Jubilaciones	0	0	0	0	0	0
Transferencias a Fideicomisos, Mandatos y Otros Análogos	0	0	0	0	0	0
Transferencias a la Seguridad Social	0	0	0	0	0	0
Donativos	0	0	0	0	0	0
Transferencias al Exterior	0	0	0	0	0	0
Bienes Muebles, Inmuebles e Intangibles	29,800	0	29,800	29,093	29,093	707
Mobiliario y Equipo de Administración	28,600	0	28,600	27,995	27,995	605
Mobiliario y Equipo Educativo y Recreativo	0	0	0	0	0	0
Equipo e Instrumental Médico y de Laboratorio	0	0	0	0	0	0
Vehículos y Equipo de Transporte	0	0	0	0	0	0
Equipo de Defensa y Seguridad	0	0	0	0	0	0
Maquinaria, Otros Equipos y Herramientas	1,200	0	1,200	1,098	1,098	102
Activos Biológicos	0	0	0	0	0	0
Bienes Inmuebles	0	0	0	0	0	0
Activos Intangibles	0	0	0	0	0	0
Inversión Pública	0	0	0	0	0	0
Obra Pública en Bienes de Dominio Público	0	0	0	0	0	0
Obra Pública en Bienes Propios	0	0	0	0	0	0

SECRETARÍA EJECUTIVA DEL SISTEMA ESTATAL ANTICORRUPCIÓN
Estado Analítico del Ejercicio del Presupuesto de Egresos
Clasificación por Objeto del Gasto (Capítulo y Concepto)
Del 1 de Enero al 30 de Septiembre de 2025
(Cifras en Pesos)

Concepto	Egresos					Subejercicio
	Aprobado	Ampliaciones/ (Reducciones)	Modificado	Devengado	Pagado	
Proyectos Productivos y Acciones de Fomento	0	0	0	0	0	0
Inversiones Financieras y Otras Provisiones	0	0	0	0	0	0
Inversiones Para el Fomento de Actividades Productivas	0	0	0	0	0	0
Acciones y Participaciones de Capital	0	0	0	0	0	0
Compra de Títulos y Valores	0	0	0	0	0	0
Concesión de Préstamos	0	0	0	0	0	0
Inversiones en Fideicomisos, Mandatos y Otros Análogos	0	0	0	0	0	0
Otras Inversiones Financieras	0	0	0	0	0	0
Provisiones para Contingencias y Otras Erogaciones Especiales	0	0	0	0	0	0
Participaciones y Aportaciones	0	0	0	0	0	0
Participaciones	0	0	0	0	0	0
Aportaciones	0	0	0	0	0	0
Convenios	0	0	0	0	0	0
Deuda Pública	0	0	0	0	0	0
Amortización de la Deuda Pública	0	0	0	0	0	0
Intereses de la Deuda Pública	0	0	0	0	0	0
Comisiones de la Deuda Pública	0	0	0	0	0	0
Gastos de la Deuda Pública	0	0	0	0	0	0
Costo por Coberturas	0	0	0	0	0	0
Apoyos Financieros	0	0	0	0	0	0
Adeudos de Ejercicios Fiscales Anteriores (Adefas)	0	0	0	0	0	0
Total del Egreso	12,431,915	0	12,431,915	5,645,478	5,586,442	6,786,437



C.P. FRANCISCO JAVIER REBELÍN IBARRA
ENCARGADO DE DESPACHO DE LA SECRETARÍA EJECUTIVA DEL
SISTEMA ESTATAL ANTICORRUPCIÓN



C.P. DANIEL AARON SOTELO HEREDIA
DIRECTOR DE ADMINISTRACIÓN Y SERVICIOS



SEA
Baja California
Secretaría Ejecutiva del
Sistema Estatal Anticorrupción

SECRETARÍA EJECUTIVA DEL SISTEMA ESTATAL ANTICORRUPCIÓN
Estado Analítico del Ejercicio del Presupuesto de Egresos
Clasificación Económica (por Tipo de Gasto)
Del 1 de Enero al 30 de Septiembre de 2025
(Cifras en Pesos)

Concepto	Egresos					Subejercicio
	Aprobado	Ampliaciones/ (Reducciones)	Modificado	Devengado	Pagado	
Gasto Corriente	12,402,115	0	12,402,115	5,616,384	5,557,349	6,785,731
Gasto de Capital	29,800	0	29,800	29,093	29,093	707
Amortización de la Deuda y Disminución de Pasivos	0	0	0	0	0	0
Pensiones y Jubilaciones	0	0	0	0	0	0
Participaciones	0	0	0	0	0	0
Total del Egreso	12,431,915	0	12,431,915	5,645,478	5,586,442	6,786,437

C.P. FRANCISCO JAVIER REBELÍN IBARRA
ENCARGADO DE DESPACHO DE LA SECRETARÍA EJECUTIVA DEL
SISTEMA ESTATAL ANTICORRUPCIÓN

C.P. DANIEL AARON SOTELO HEREDIA
DIRECTOR DE ADMINISTRACIÓN Y SERVICIOS



SECRETARÍA EJECUTIVA DEL SISTEMA ESTATAL ANTICORRUPCIÓN
Estado Analítico del Ejercicio del Presupuesto de Egresos
Clasificación Administrativa
Del 1 de Enero al 30 de Septiembre de 2025
(Cifras en Pesos)

Concepto	Egresos					Subejercicio
	Aprobado	Ampliaciones/ (Reducciones)	Modificado	Devengado	Pagado	
SECRETARIA EJECUTIVA DEL SISTEMA ESTATAL ANTICORRUPCION	12,431,915	0	12,431,915	5,645,478	5,586,442	6,786,437
SECRETARIA EJECUTIVA	3,766,642	0	3,766,642	2,302,197	2,272,197	1,464,445
DIRECCIÓN JURÍDICA	2,754,004	0	2,754,004	904,624	888,109	1,849,380
DIRECCIÓN DE ATENCIÓN A LA COMISIÓN EJECUTIVA Y AL COMITÉ COORDINADOR	2,434,496	0	2,434,496	367,703	367,703	2,066,793
DIRECCIÓN DE ADMINISTRACIÓN Y SERVICIOS	3,476,773	0	3,476,773	2,070,954	2,058,434	1,405,820
Total del Egreso	12,431,915	0	12,431,915	5,645,478	5,586,442	6,786,437

C.P. FRANCISCO JAVIER REBELÍN IBARRA
 ENCARGADO DE DESPACHO DE LA SECRETARÍA EJECUTIVA DEL SISTEMA
 ESTATAL ANTICORRUPCIÓN


C.P. DANIEL AARON SOTELO HEREDIA
 DIRECTOR DE ADMINISTRACIÓN Y SERVICIOS

SECRETARÍA EJECUTIVA DEL SISTEMA ESTATAL ANTICORRUPCIÓN
Estado Analítico del Ejercicio del Presupuesto de Egresos
Clasificación Funcional (Finalidad y Función)
Del 1 de Enero al 30 de Septiembre de 2025
(Cifras en Pesos)

Concepto	Egresos					Subejercicio
	Aprobado	Ampliaciones/ (Reducciones)	Modificado	Devengado	Pagado	
Gobierno	12,431,915	0	12,431,915	5,645,478	5,586,442	6,786,437
Legislación	0	0	0	0	0	0
Justicia	0	0	0	0	0	0
Coordinación de la Política de Gobierno	8,809,225	0	8,809,225	3,510,521	3,465,640	5,298,704
Relaciones Exteriores	0	0	0	0	0	0
Asuntos Financieros y Hacendarios	0	0	0	0	0	0
Seguridad Nacional	0	0	0	0	0	0
Asuntos de Orden Público y de Seguridad Interior	0	0	0	0	0	0
Otros Servicios Generales	3,622,690	0	3,622,690	2,134,957	2,120,803	1,487,734
Desarrollo Social	0	0	0	0	0	0
Protección Ambiental	0	0	0	0	0	0
Vivienda y Servicios a la Comunidad	0	0	0	0	0	0
Salud	0	0	0	0	0	0
Recreación, Cultura y Otras Manifestaciones Sociales	0	0	0	0	0	0
Educación	0	0	0	0	0	0
Protección Social	0	0	0	0	0	0
Otros Asuntos Sociales	0	0	0	0	0	0
Desarrollo Económico	0	0	0	0	0	0
Asuntos Económicos, Comerciales y Laborales en General	0	0	0	0	0	0
Agropecuaria, Silvicultura, Pesca y Caza	0	0	0	0	0	0
Combustibles y Energía	0	0	0	0	0	0
Minería, Manufacturas y Construcción	0	0	0	0	0	0
Transporte	0	0	0	0	0	0
Comunicaciones	0	0	0	0	0	0
Turismo	0	0	0	0	0	0
Ciencia, Tecnología e Innovación	0	0	0	0	0	0
Otras Industrias y Otros Asuntos Económicos	0	0	0	0	0	0
Otras no Clasificadas en Funciones Anteriores	0	0	0	0	0	0
Transacciones de la Deuda Pública / Costo Financiero de la Deuda	0	0	0	0	0	0
Transferencias, Participaciones y Aportaciones entre Diferentes Niveles y Ordenes de Gobierno	0	0	0	0	0	0
Saneamiento del Sistema Financiero	0	0	0	0	0	0
Adeudos de Ejercicios Fiscales Anteriores	0	0	0	0	0	0
Total del Egreso	12,431,915	0	12,431,915	5,645,478	5,586,442	6,786,437



C.P. FRANCISCO JAVIER REBELÍN IBARRA
ENCARGADO DE DESPACHO DE LA SECRETARÍA EJECUTIVA DEL SISTEMA ESTATAL ANTICORRUPCIÓN




C.P. DANIEL AARON SOTELO HEREDIA
DIRECTOR DE ADMINISTRACIÓN Y SERVICIOS

Identificación de Crédito o Instrumento	Contratación / Colocación	Amortización	Endeudamiento Neto
Créditos Bancarios			
SIN INFORMACIÓN A REVELAR			0
			0
			0
			0
			0
			0
			0
			0
			0
Total Créditos Bancarios	0	0	0
Otros Instrumentos de Deuda			
			0
			0
			0
			0
			0
			0
			0
			0
			0
Total Otros Instrumentos de Deuda	0	0	0
TOTAL	0	0	0



C.P. FRANCISCO JAVIER REBELÍN IBARRA
ENCARGADO DE DESPACHO DE LA SECRETARÍA EJECUTIVA DEL SISTEMA
ESTATAL ANTICORRUPCIÓN



C.P. DANIEL AARON SOTELO HEREDIA
DIRECTOR DE ADMINISTRACIÓN Y SERVICIOS



SECRETARÍA EJECUTIVA DEL SISTEMA ESTATAL ANTICORRUPCIÓN
Intereses de la Deuda
Del 1 de Enero al 30 de Septiembre de 2025
(Cifras en Pesos)

Identificación de Crédito o Instrumento	Devengado	Pagado
Créditos Bancarios		
SIN INFORMACIÓN A REVELAR		
Total de intereses de Créditos Bancarios	0	0
Otros Instrumentos de Deuda		
Total de intereses de Otros Instrumentos de Deuda	0	0
TOTAL	0	0

C.P. FRANCISCO JAVIER REBELÍN IBARRA
 ENCARGADO DE DESPACHO DE LA SECRETARÍA EJECUTIVA DEL
 SISTEMA ESTATAL ANTICORRUPCIÓN

C.P. DANIEL AARON SOTELO HEREDIA
 DIRECTOR DE ADMINISTRACIÓN Y SERVICIOS



SEA
Baja California
Secretaría Ejecutiva del
Sistema Estatal Anticorrupción

SECRETARÍA EJECUTIVA DEL SISTEMA ESTATAL ANTICORRUPCIÓN
Indicadores de Postura Fiscal
Del 1 de Enero al 30 de Septiembre de 2025
(Cifras en pesos)

Concepto	Estimado/Aprobado	Devengado	Recaudado/Pagado
I. Ingresos Presupuestarios	12,431,915	5,655,926	5,655,926
1. Ingresos del Gobierno de la Entidad Federativa	0	0	0
2. Ingresos del Sector Paraestatal	12,431,915	5,655,926	5,655,926
II. Egresos Presupuestarios	12,431,915	5,645,478	5,586,442
3. Egresos del Gobierno de la Entidad Federativa	0	0	0
4. Egresos del Sector Paraestatal	12,431,915	5,645,478	5,586,442
III. Balance Presupuestario (Superávit o Déficit) (III = I - II)	0	10,448	69,483

Concepto	Estimado/Aprobado	Devengado	Recaudado/Pagado
III. Balance presupuestario (Superávit o Déficit)	0	10,448	69,483
IV. Intereses, Comisiones y Gastos de la Deuda	0	0	0
V. Balance Primario (Superávit o Déficit) (V= III + IV)	0	10,448	69,483

Concepto	Estimado/Aprobado	Devengado	Recaudado/Pagado
A. Financiamiento	0	0	0
B. Amortización de la deuda	0	0	0
C. Financiamiento Neto	0	0	0

C.P. FRANCISCO JAVIER REBELÍN IBARRA
ENCARGADO DE DESPACHO DE LA SECRETARÍA EJECUTIVA DEL
SISTEMA ESTATAL ANTICORRUPCIÓN

C.P. DANIEL AARON SOTELO HEREDIA
DIRECTOR DE ADMINISTRACIÓN Y SERVICIOS

SECRETARÍA EJECUTIVA DEL SISTEMA ESTATAL ANTICORRUPCIÓN

Gasto por Categoría Programática


Del 1 de Enero al 30 de Septiembre de 2025

(Cifras en Pesos)

Concepto	Egresos					Subejercicio
	Aprobado	Ampliaciones/ (Reducciones)	Modificado	Devengado	Pagado	
Programas	12,431,915	0	12,431,915	5,645,478	5,586,442	6,786,437
Subsidios: Sector Social y Privado o Entidades Federativas y Municipios	0	0	0	0	0	0
Sujetos a Reglas de Operación	0	0	0	0	0	0
Otros Subsidios	0	0	0	0	0	0
Desempeño de las Funciones	6,230,777	0	6,230,777	2,975,578	2,946,543	3,255,199
Prestación de Servicios Públicos	0	0	0	0	0	0
Provisión de Bienes Públicos	0	0	0	0	0	0
Planeación, seguimiento y evaluación de políticas públicas	6,230,777	0	6,230,777	2,975,578	2,946,543	3,255,199
Promoción y fomento	0	0	0	0	0	0
Regulación y supervisión	0	0	0	0	0	0
Funciones de las Fuerzas Armadas (Únicamente Gobierno Federal)	0	0	0	0	0	0
Específicos	0	0	0	0	0	0
Proyectos de Inversión	0	0	0	0	0	0
Administrativos y de Apoyo	6,201,138	0	6,201,138	2,669,899	2,639,899	3,531,238
Apoyo al proceso presupuestario y para mejorar la eficiencia institucional	0	0	0	0	0	0
Apoyo a la función pública y al mejoramiento de la gestión	6,201,138	0	6,201,138	2,669,899	2,639,899	3,531,238
Operaciones ajenas	0	0	0	0	0	0
Compromisos	0	0	0	0	0	0
Obligaciones de cumplimiento de resolución jurisdiccional	0	0	0	0	0	0
Desastres Naturales	0	0	0	0	0	0
Obligaciones	0	0	0	0	0	0
Pensiones y jubilaciones	0	0	0	0	0	0
Aportaciones a la seguridad social	0	0	0	0	0	0
Aportaciones a fondos de estabilización	0	0	0	0	0	0
Aportaciones a fondos de inversión y reestructura de pensiones	0	0	0	0	0	0
Programas de Gasto Federalizado (Gobierno Federal)	0	0	0	0	0	0
Gasto Federalizado	0	0	0	0	0	0
Participaciones a entidades federativas y municipios	0	0	0	0	0	0
Costo financiero, deuda o apoyos a deudores y ahorradores de la banca	0	0	0	0	0	0
Adeudos de ejercicios fiscales anteriores	0	0	0	0	0	0
Total del Egreso	12,431,915	0	12,431,915	5,645,478	5,586,442	6,786,437



C.P. FRANCISCO JAVIER REBELÍN IBARRA
ENCARGADO DE DESPACHO DE LA SECRETARÍA EJECUTIVA DEL SISTEMA
ESTATAL ANTICORRUPCIÓN



C.P. DANIEL AARON SOTELO HEREDIA
DIRECTOR DE ADMINISTRACIÓN Y SERVICIOS



SEA
Baja California
Secretaría Ejecutiva del
Sistema Estatal Anticorrupción

SECRETARÍA EJECUTIVA DEL SISTEMA ESTATAL ANTICORRUPCIÓN
Programas y Proyectos de Inversión
Del 1 de Enero al 30 de Septiembre de 2025

Código	Descripción	Importe
	SIN INFORMACIÓN A REVELAR	0

C.P. FRANCISCO JAVIER REBELIN IBARRA
ENCARGADO DE DESPACHO DE LA SECRETARÍA
EJECUTIVA DEL SISTEMA ESTATAL
ANTICORRUPCIÓN

C.P. DANIEL AARON SOTELO HEREDIA
DIRECTOR DE ADMINISTRACIÓN Y SERVICIOS

Los indicadores de los Programas del Presupuesto 2025 de la Entidad, se presentan en el siguiente reporte, como parte de la Información Financiera que conforma la Cuenta Pública de la Administración Pública del Sector Paraestatal.

TOTAL DE INDICADORES AUTORIZADOS Y REPORTADOS AL TERCER TRIMESTRE

ENTIDAD PARAESTATAL	AUTORIZADOS	REPORTADOS
SESEA	3	1
TOTAL DE INDICADORES	3	1

A continuación, se presenta el listado de los indicadores según su periodicidad (trimestral, semestral y/o anual) conteniendo sus respectivos avances.



C.P. Francisco Javier Rebelín Ibarra
Encargado de Despacho de la Secretaría



C.P. Daniel Aarón Sotelo Heredia
Director de Administración y Servicios Ejecutiva
del Sistema Estatal Anticorrupción

Indicadores de Resultados al Tercer Trimestre de 2025 Concentrado de indicadores

RAMO:		99 - SESEA				
PROGRAMA:		007 - ADMINISTRACIÓN RESPONSABLE PARA LA GESTIÓN Y CONDUCCIÓN DE LA POLÍTICA INSTITUCIONAL				
INDICADOR	¿QUÉ MIDE?	UNIDAD DE MEDIDA	PERIODICIDAD	META	RESULTADO	
ÍNDICE DE DESEMPEÑO DEL GASTO PÚBLICO. SESEA	LA CALIDAD EN EL EJERCICIO DE LOS RECURSOS PÚBLICOS, EL LOGRO DE LOS COMPROMISOS DEL PROGRAMA OPERATIVO ANUAL Y EL DESEMPEÑO DE LOS INDICADORES DE LA ENTIDAD PARAESTATAL.	PORCENTAJE	SEMESTRAL	88	84.38	



GOBIERNO DEL ESTADO DE BAJA CALIFORNIA

SECRETARÍA DE HACIENDA

IDENTIFICACIÓN DE PROGRAMAS PARA EL EJERCICIO FISCAL 2025

RAMO: 99 - SESEA

PROGRAMA: 007 - ADMINISTRACIÓN RESPONSABLE PARA LA GESTIÓN Y CONDUCCIÓN DE LA POLÍTICA INSTITUCIONAL

ELEMENTO RESUMEN NARRATIVO

FIN CONTRIBUIR A UNA GESTIÓN PÚBLICA HONESTA Y AL SERVICIO DE LA GENTE MEDIANTE LA OPERACIÓN EFICAZ Y EFICIENTE DEL SISTEMA ESTATAL ANTICORRUPCIÓN.

PROPOSITO LA SECRETARÍA EJECUTIVA DEL SISTEMA ESTATAL ANTICORRUPCION DE BAJA CALIFORNIA OPERA DE FOMA EFICIENTE EN APOYO AL COMITÉ COORDINADOR.

PRESUPUESTO POR CATEGORÍA PROGRAMÁTICA		PRESUPUESTO DE EGRESOS		
CAPÍTULO	DESCRIPCIÓN CAPÍTULO	ANUAL		DEVENGADO AL TRIMESTRE
		AUTORIZADO INICIAL	MODIFICADO	
10000	SERVICIOS PERSONALES	\$ 5,488,050.40	\$ 5,488,050.40	\$ 2,608,182.98
20000	MATERIALES Y SUMINISTROS	\$ 161,751.00	\$ 169,751.00	\$ 104,746.36
30000	SERVICIOS GENERALES	\$ 551,176.00	\$ 543,176.00	\$ 233,555.58
50000	BIENES MUEBLES, INMUEBLES E INTANGIBLES	\$ 29,800.00	\$ 29,800.00	\$ 29,093.26

FRANCISCO JAVIER REBELIN IBARRA
RESPONSABLE DEL RAMO

DANIEL AARON SOTELO HEREDIA
RESPONSABLE DEL PROGRAMA



GOBIERNO DEL ESTADO DE BAJA CALIFORNIA
SECRETARÍA DE HACIENDA
AVANCE DEL TERCER TRIMESTRE

RAMO: 99 SESEA

PROGRAMA: 007 ADMINISTRACIÓN RESPONSABLE PARA LA GESTIÓN Y CONDUCCIÓN DE LA POLÍTICA INSTITUCIONAL

UNIDAD RESPONSABLE: 141 DIRECCIÓN DE ADMINISTRACIÓN Y SERVICIOS

ACTIVIDAD

5 GESTIÓN Y TRANSFORMACIÓN DE LA POLÍTICA INSTITUCIONAL.

META	UNIDAD DE MEDIDA	CALENDARIZACIÓN		METAS ESPERADAS POR TRIMESTRE									
		PROG.	REAL	1		2		3		4			
		4	3	Prog.	Real	Prog.	Real	Prog.	Real	Prog.	Real		
POLÍTICA INSTITUCIONAL QUE GARANTICE EL CUMPLIMIENTO DE LAS ATRIBUCIONES Y PROGRAMAS DE TRABAJO EN LOS ASUNTOS COMPETENCIA DE LA INSTITUCIÓN, IMPLEMENTADA	INFORME			1	1	1	1	1	1	1	1	1	0

10.7.1

PRIMER PERIODO MARZO AL PERIODO QUE SE INFORMA, SE DIO CUMPLIMIENTO MEDIANTE LA ELABORACIÓN DEL INFORME DE AVANCE EN LA IMPLEMENTACIÓN DE LA PLATAFORMA DIGITAL, LO CORRESPONDIENTE A LOS SISTEMAS S01, S02 Y S03
 SEGUNDO PERIODO JUNIO AL PERIODO QUE SE INFORMA, SE DIO CUMPLIMIENTO MEDIANTE LA ELABORACIÓN DEL INFORME DE AVANCE EN LA IMPLEMENTACIÓN DE LA PLATAFORMA DIGITAL, LO CORRESPONDIENTE AL SISTEMA S01
 TERCER PERIODO SEPTIEMBRE AL PERIODO QUE SE INFORMA, SE DIO CUMPLIMIENTO MEDIANTE LA ELABORACIÓN DEL INFORME DE AVANCE EN LA IMPLEMENTACIÓN DE LA PLATAFORMA DIGITAL, LO CORRESPONDIENTE AL SISTEMA S01



GOBIERNO DEL ESTADO DE BAJA CALIFORNIA
SECRETARÍA DE HACIENDA
AVANCE DEL TERCER TRIMESTRE

RAMO: 99 SESEA

PROGRAMA: 007 ADMINISTRACIÓN RESPONSABLE PARA LA GESTIÓN Y CONDUCCIÓN DE LA POLÍTICA INSTITUCIONAL

UNIDAD RESPONSABLE: 141 DIRECCIÓN DE ADMINISTRACIÓN Y SERVICIOS

ACTIVIDAD

150 REALIZAR LAS ACTIVIDADES DE PLANEACIÓN, PROGRAMACIÓN Y PRESUPUESTACIÓN Y PROPORCIONAR LOS SERVICIOS ADMINISTRATIVOS AL INTERIOR DE LA ENTIDAD

META	UNIDAD DE MEDIDA	CALENDARIZACIÓN		METAS ESPERADAS POR TRIMESTRE							
		PROG.	REAL	1		2		3		4	
		4	3	Prog.	Real	Prog.	Real	Prog.	Real	Prog.	Real
AVANCES DE GESTIÓN DE LA ENTIDAD CORRESPONDIENTES AL EJERCICIO FISCAL, ELABORADOS.	AVANCE DE GESTIÓN			0	0	2	2	1	1	1	0

10.1.2



GOBIERNO DEL ESTADO DE BAJA CALIFORNIA

SECRETARÍA DE HACIENDA

IDENTIFICACIÓN DE PROGRAMAS PARA EL EJERCICIO FISCAL 2025

RAMO: 99 - SESEA

PROGRAMA: 218 - IMPLEMENTACIÓN DE LA POLÍTICA ESTATAL ANTICORRUPCIÓN

ELEMENTO	RESUMEN NARRATIVO
FIN	CONTRIBUIR A UNA GESTIÓN PÚBLICA HONESTA Y AL SERVICIO DE LA GENTE MEDIANTE LA OPERACIÓN EFICAZ Y EFICIENTE DEL SISTEMA ESTATAL ANTICORRUPCIÓN.
PROPOSITO	LA POLÍTICA INTEGRAL PARA EL COMBATE CONTRA LA CORRUPCIÓN SE IMPLEMENTA DE ACUERDO AL PROGRAMA ESTABLECIDO.

PRESUPUESTO POR CATEGORÍA PROGRAMÁTICA		PRESUPUESTO DE EGRESOS		
CAPÍTULO	DESCRIPCIÓN CAPÍTULO	ANUAL		DEVENGADO AL TRIMESTRE
		AUTORIZADO INICIAL	MODIFICADO	
10000	SERVICIOS PERSONALES	\$ 5,843,927.66	\$ 5,843,927.66	\$ 2,574,715.38
20000	MATERIALES Y SUMINISTROS	\$ 115,318.00	\$ 115,318.00	\$ 51,763.18
30000	SERVICIOS GENERALES	\$ 241,892.00	\$ 241,892.00	\$ 43,420.91

FRANCISCO JAVIER REBELIN IBARRA
RESPONSABLE DEL RAMO

FRANCISCO JAVIER REBELIN IBARRA
RESPONSABLE DEL PROGRAMA



GOBIERNO DEL ESTADO DE BAJA CALIFORNIA

SECRETARÍA DE HACIENDA

AVANCE DEL TERCER TRIMESTRE

RAMO: 99 SESEA

PROGRAMA: 218 IMPLEMENTACIÓN DE LA POLÍTICA ESTATAL ANTICORRUPCIÓN

UNIDAD RESPONSABLE: 131 DIRECCIÓN DE ATENCIÓN A LA COMISIÓN EJECUTIVA

ACTIVIDAD

208 FORTALECER LAS ACCIONES PARA FOMENTAR LA RENDICIÓN DE CUENTAS Y EL COMBATE A LA CORRUPCIÓN

META	UNIDAD DE MEDIDA	CALENDARIZACIÓN		METAS ESPERADAS POR TRIMESTRE							
		PROG.	REAL	1		2		3		4	
				Prog.	Real	Prog.	Real	Prog.	Real	Prog.	Real
MODELO DE SEGUIMIENTO Y EVALUACIÓN DE LA POLÍTICA ESTATAL ANTICORRUPCIÓN DE BAJA CALIFORNIA CON PERSPECTIVA DE GÉNERO, ELABORADO.	MODELO	1	0	0	0	0	0	0	0	1	0

10.6.1

META	UNIDAD DE MEDIDA	CALENDARIZACIÓN		METAS ESPERADAS POR TRIMESTRE							
		PROG.	REAL	1		2		3		4	
				Prog.	Real	Prog.	Real	Prog.	Real	Prog.	Real
ACUERDOS CON LOS ÓRGANOS QUE INTEGRAN EL SISTEMA ESTATAL Y NACIONAL ANTICORRUPCIÓN, ATENDIDOS.	ACUERDO	4	2	1	1	1	1	1	0	1	0

9.5.3

PRIMER PERIODO MARZO AL PERIODO QUE SE INFORMA, SE DIO CUMPLIMIENTO OPORTUNO MEDIANTE ACUERDO CELEBRADO EN LA PRIMERA SESIÓN ORDINARIA DE COMITÉ COORDINADOR CELEBRADA EL 31 DE MARZO DE 2025.

SEGUNDO PERIODO JUNIO AL PERIODO QUE SE INFORMA, SE DIO CUMPLIMIENTO OPORTUNO MEDIANTE ACUERDOS CELEBRADOS EN LA REUNIÓN DE TRABAJO CON EL COMITÉ DE PARTICIPACIÓN CIUDADANA EL 13 DE JUNIO DE 2025.

TERCER PERIODO SEPTIEMBRE AL PERIODO SE INFORMA QUE SE REPROGRAMÓ LA TERCERA SESIÓN ORDINARIA DE COMITÉ COORDINADOR, PARA EL MES DE OCTUBRE 2025, POR LO QUE NO FUE POSIBLE CUMPLIR LA META PROGRAMADA.

SECRETARÍA EJECUTIVA DEL SISTEMA ESTATAL ANTICORRUPCIÓN
Relación de Bienes Muebles que Componen su Patrimonio
Del 1 de Enero al 30 de Septiembre de 2025
(Pesos)


Código	Descripción del Bien	Valor en Libros
Muebles de Oficina y Estantería		86,204.33
5110100001-1	Silla	400.00
5110100002-1	Silla	400.00
5110100003-1	Silla	400.00
5110100004-1	Silla	400.00
5110100005-1	Silla	400.00
5110100006-1	Silla	400.00
5110100007-1	Silla	400.00
5110100008-1	Silla	400.00
5110100009-1	Silla	400.00
5110100010-1	Mampara	500.00
5110100011-1	Mampara	500.00
5110100012-1	Mampara	500.00
5110100013-1	Mampara	500.00
5110100014-1	Mampara	500.00
5110100015-1	Mampara	500.00
5110100016-1	Mampara	500.00
5110100017-1	Mampara	500.00
5110100018-1	Mampara	500.00
5110100019-1	Pedestal	2,000.00
5110100020-1	Pedestal	2,000.00
5110100021-1	Retorno	500.00
5110100022-1	Retorno	800.00
5110100023-1	Mesa	2,000.00
5110100024-1	Cubierta	800.00
5110100025-1	Mesa	2,000.00
5110100026-1	Escritorio	1,200.00
5110100027-1	Cubierta	500.00
5110100028-1	Silla	400.00
5110100029-1	Silla	400.00
5110100030-1	Cubierta	800.00
5110100031-1	Retorno	500.00
5110100032-1	Silla	400.00
5110100033-1	Cubierta	500.00
5110100034-1	Mesa	1,200.00
5110100035-1	Escritorio	1,200.00
5110100036-1	Cubierta	800.00
5110100037-1	Pedestal	500.00
5110100038-1	Cubierta	800.00
5110100039-1	Pedestal	500.00
5110100040-1	Mampara	500.00
5110100041-1	Pedestal	500.00
5110100042-1	Pedestal	500.00
5110100043-1	Librero	800.00
5110100044-1	Librero	800.00
5110100045-1	Retorno	500.00
5110100046-1	Mesa	800.00
5110100047-1	Cubierta	800.00
5110100048-1	Silla	400.00
5110100049-1	Silla gerencial de oficina	2,419.00
5110100050-1	Silla de tela gris	1,000.00
5110100051-1	Silla de tela gris	1,000.00
5110100052-1	Silla de tela gris	1,000.00
5110100053-1	Silla de tela gris	1,019.00
5110100054-1	5 Repisas 1.21m x 45.7 x 1.82m Anaquel para archivo	1,199.00
5110100055-1	Archivero metalico t/o 2 gavetas	4,873.36
5110100056-1	Archivero metalico t/c 4 gavetas	6,849.72
5110100057-1	mueble metalico FC-A18-CR	7,000.00
5110100058-1	Estante 5 niveles laminado 91.4x 45	1,949.00
5110100059-1	Librero 2.58 x 5.45 x 1.16 color caoba	6,270.00
5110100060-1	Librero 2.58 x 5.45 x 1.16 color chocolate	6,270.00
5110100061-1	Silla ejecutiva	5,400.00
5110100062-1	Archivero metalico t/c 2 gavetas	4,765.25
5110100063-1	Silla movil color negro	1,690.00
Equipo de Computo y de Tecnologías de la Información		425,138.91
5150100001-1	Estación de trabajo HP G4 SFF	37,262.35
5150100002-1	Estación de trabajo HP G4 SFF	39,865.10
5150100003-1	Computadora Portatil HP Probook 640 G4	32,307.78
5150100004-1	Computadora Portatil HP Probook 640 G4	25,674.32

SECRETARÍA EJECUTIVA DEL SISTEMA ESTATAL ANTICORRUPCIÓN
Relación de Bienes Muebles que Componen su Patrimonio
Del 1 de Enero al 30 de Septiembre de 2025
(Pesos)

Código	Descripción del Bien	Valor en Libros
5150100005-1	Computadora Portatil HP Probook 640 G4	25,674.32
5150100006-1	Computadora Portatil HP Probook 640 G4	25,674.32
5150100007-1	Computadora de Escritorio HP Prodesk 400 G4 SFF	17,196.32
5150100008-1	Computadora de Escritorio HP Prodesk 400 G4 SFF	17,196.32
5150100009-1	Computadora de Escritorio HP Prodesk 400 G4 SFF	17,196.32
5150100010-1	Computadora de Escritorio HP Prodesk 400 G4 SFF	17,196.32
5150100011-1	Monitor LED 21.5"	2,379.70
5150100012-1	UPS de 1100 VA 600W	3,441.91
5150100013-1	Monitor 34" 3440 x 1440	23,113.23
5150100014-1	UPS de 600 VA 320W	1,267.16
5150100015-1	Monitor 34" 3440 x 1440	23,113.23
5150100016-1	Puerto replicador	7,523.28
5150100017-1	Monitor 23.8" 1920 x 1080	2,292.07
5150100018-1	Puerto replicador	7,523.28
5150100019-1	Monitor 23.8" 1920 x 1080	2,292.07
5150100020-1	Puerto replicador	7,523.28
5150100021-1	Monitor 23.8" 1920 x 1080	2,292.07
5150100022-1	Puerto replicador	7,523.28
5150100023-1	Monitor 21.5" 1920 x 1080	2,237.76
5150100023-2	Monitor 21.5" 1920 x 1080	3,370.68
5150100025-1	Monitor 21.5" 1920 x 1080	2,237.76
5150100027-1	Monitor 21.5" 1920 x 1080	2,237.76
5150100029-1	Monitor 21.5" 1920 x 1080	2,237.76
5150100037-1	PC de escritorio	16,686.00
5150100037-2	PC de escritorio	16,686.00
5150100038-1	Regulador No Break Bateria	1,378.73
5150100038-2	Regulador No Break Bateria	1,378.73
5150100038-3	Regulador No Break Bateria	1,378.73
5150100039-1	Disco Duro Externo	1,102.98
5150100039-2	Disco Duro Externo	1,102.98
5150100040-1	LAPTOP	23,975.00
5150100041-1	Bateria	1,800.00
5150100041-2	Bateria	1,800.00
Otros mobiliarios y Equipos de Administración		2,326.65
5190100001-1	Dispensador de agua	2,326.65
Equipos y aparatos audiovisuales		29,890.24
5210100001-1	Equipo para conferencia Logitech	29,890.24
Camaras fotograficas y de Video		22,952.16
5230100001-1	Proyector 3D	13,562.64
5230100002-1	Camara	2921.18
5230100003-1	Pantalla para Proyector Manual	1,877.91
5230100004-1	Lector Externo CD/DVD Drive	1,147.60
5230100005-1	Lector Externo CD/DVD Drive	1,147.60
5230100006-1	Lector Externo CD/DVD Drive	1,147.60
5230100007-1	Lector Externo CD/DVD Drive	1,147.63
Maquinaria y Equipo de Aire Acondicionado		20,520.00
5640100001-1	Mini Split 3 Toneladas	20,520.00
Equipo de Comunicación y Telecomunicación		3,548.01
5650100001-1	Telefono	350.00
5650100003-1	Telefono	350.00
5650100004-1	Telefono	350.00
5650100005-1	Telefono	350.00
5650100007-1	Telefono	350.00
5650100008-1	Telefono	350.00
5650100009-1	Telefono base de color negro con auricular color blanco	350.00
5650100011-1	Telefono inalambrico	1,098.01
Suma Bienes Muebles		\$ 590,580.30



C.P. FRANCISCO JAVIER REBELIN IBARRA
ENCARGADO DE DESPACHO DE LA SECRETARÍA EJECUTIVA DEL SISTEMA ESTATAL
ANTICORRUPCIÓN



C.P. DANIEL AARON SOTELO HEREDIA
DIRECTOR DE ADMINISTRACIÓN Y SERVICIOS



SEA
Baja California
Secretaría Ejecutiva del
Sistema Estatal Anticorrupción

SECRETARÍA EJECUTIVA DEL SISTEMA ESTATAL ANTICORRUPCIÓN
Relación de Bienes Inmuebles que Componen el Patrimonio
Del 1 de Enero al 30 de Septiembre de 2025
(Pesos)

Código	Descripción del Bien Inmueble	Valor en libros
	SIN INFORMACIÓN A REVELAR	0

C.P. FRANCISCO JAVIER REBELIN IBARRA
ENCARGADO DE DESPACHO DE LA SECRETARÍA
EJECUTIVA DEL SISTEMA ESTATAL
ANTICORRUPCIÓN

C.P. DANIEL AARON SOTELO HEREDIA
DIRECTOR DE ADMINISTRACIÓN Y SERVICIOS



SEA
Baja California
Secretaría Ejecutiva del
Sistema Estatal Anticorrupción

SECRETARÍA EJECUTIVA DEL SISTEMA ESTATAL ANTICORRUPCIÓN
Relación de esquemas bursátiles y de coberturas financieras
Al 30 de Septiembre de 2025

SIN INFORMACIÓN A REVELAR

C.P. FRANCISCO JAVIER REBELIN IBARRA
ENCARGADO DE DESPACHO DE LA SECRETARÍA
EJECUTIVA DEL SISTEMA ESTATAL
ANTICORRUPCIÓN

C.P. DANIEL AARON SOTELO HEREDIA
DIRECTOR DE ADMINISTRACIÓN Y SERVICIOS

Concepto (c)	2025 (d)	31 de diciembre de 2024 (e)	Concepto (c)	2025 (d)	31 de diciembre de 2024 (e)
ACTIVO			PASIVO		
Activo Circulante			Pasivo Circulante		
a. Efectivo y Equivalentes (a=a1+a2+a3+a4+a5+a6+a7)	511,470	832,561	a. Cuentas por Pagar a Corto Plazo (a=a1+a2+a3+a4+a5+a6+a7+a8+a9)	662,638	961,527
a1) Efectivo	0	0	a1) Servicios Personales por Pagar a Corto Plazo	546,437	750,388
a2) Bancos/Tesorería	511,470	832,561	a2) Proveedores por Pagar a Corto Plazo	29,035	0
a3) Bancos/Dependencias y Otros	0	0	a3) Contratistas por Obras Públicas por Pagar a Corto Plazo	0	0
a4) Inversiones Temporales (Hasta 3 meses)	0	0	a4) Participaciones y Aportaciones por Pagar a Corto Plazo	0	0
a5) Fondos con Afectación Específica	0	0	a5) Transferencias Otorgadas por Pagar a Corto Plazo	0	0
a6) Depósitos de Fondos de Terceros en Garantía y/o Administración	0	0	a6) Intereses, Comisiones y Otros Gastos de la Deuda Pública por Pagar a Corto Plazo	0	0
a7) Otros Efectivos y Equivalentes	0	0	a7) Retenciones y Contribuciones por Pagar a Corto Plazo	87,165	211,139
b. Derechos a Recibir Efectivo o Equivalentes (b=b1+b2+b3+b4+b5+b6+b7)	2,482	2,482	a8) Devoluciones de la Ley de Ingresos por Pagar a Corto Plazo	0	0
b1) Inversiones Financieras de Corto Plazo	0	0	a9) Otras Cuentas por Pagar a Corto Plazo	0	0
b2) Cuentas por Cobrar a Corto Plazo	0	0	b. Documentos por Pagar a Corto Plazo (b=b1+b2+b3)	0	0
b3) Deudores Diversos por Cobrar a Corto Plazo	2,482	2,482	b1) Documentos Comerciales por Pagar a Corto Plazo	0	0
b4) Ingresos por Recuperar a Corto Plazo	0	0	b2) Documentos con Contratistas por Obras Públicas por Pagar a Corto Plazo	0	0
b5) Deudores por Anticipos de la Tesorería a Corto Plazo	0	0	b3) Otros Documentos por Pagar a Corto Plazo	0	0
b6) Préstamos Otorgados a Corto Plazo	0	0	c. Porción a Corto Plazo de la Deuda Pública a Largo Plazo (c=c1+c2)	0	0
b7) Otros Derechos a Recibir Efectivo o Equivalentes a Corto Plazo	0	0	c1) Porción a Corto Plazo de la Deuda Pública	0	0
c. Derechos a Recibir Bienes o Servicios (c=c1+c2+c3+c4+c5)	0	0	c2) Porción a Corto Plazo de Arrendamiento Financiero	0	0
c1) Anticipo a Proveedores por Adquisición de Bienes y Prestación de Servicios a Corto Plazo	0	0	d. Títulos y Valores a Corto Plazo	0	0
c2) Anticipo a Proveedores por Adquisición de Bienes Inmuebles y Muebles a Corto Plazo	0	0	e. Pasivos Diferidos a Corto Plazo (e=e1+e2+e3)	0	0
c3) Anticipo a Proveedores por Adquisición de Bienes Intangibles a Corto Plazo	0	0	e1) Ingresos Cobrados por Adelantado a Corto Plazo	0	0
c4) Anticipo a Contratistas por Obras Públicas a Corto Plazo	0	0	e2) Intereses Cobrados por Adelantado a Corto Plazo	0	0
c5) Otros Derechos a Recibir Bienes o Servicios a Corto Plazo	0	0	e3) Otros Pasivos Diferidos a Corto Plazo	0	0
d. Inventarios (d=d1+d2+d3+d4+d5)	0	0	f. Fondos y Bienes de Terceros en Garantía y/o Administración a Corto Plazo (f=f1+f2+f3+f4+f5+f6)	0	0
d1) Inventario de Mercancías para Venta	0	0	f1) Fondos en Garantía a Corto Plazo	0	0
d2) Inventario de Mercancías Terminadas	0	0	f2) Fondos en Administración a Corto Plazo	0	0
d3) Inventario de Mercancías en Proceso de Elaboración	0	0	f3) Fondos Contingentes a Corto Plazo	0	0
d4) Inventario de Materias Primas, Materiales y Suministros para Producción	0	0	f4) Fondos de Fideicomisos, Mandatos y Contratos Análogos a Corto Plazo	0	0
d5) Bienes en Tránsito	0	0	f5) Otros Fondos de Terceros en Garantía y/o Administración a Corto Plazo	0	0
e. Almacenes	0	0	f6) Valores y Bienes en Garantía a Corto Plazo	0	0
f. Estimación por Pérdida o Deterioro de Activos Circulantes (f=f1+f2)	0	0	g. Provisiones a Corto Plazo (g=g1+g2+g3)	0	0
f1) Estimaciones para Cuentas Incobrables por Derechos a Recibir Efectivo o Equivalentes	0	0	g1) Provisión para Demandas y Juicios a Corto Plazo	0	0
f2) Estimación por Deterioro de Inventarios	0	0	g2) Provisión para Contingencias a Corto Plazo	0	0
g. Otros Activos Circulantes (g=g1+g2+g3+g4)	0	0	g3) Otras Provisiones a Corto Plazo	0	0
g1) Valores en Garantía	0	0	h. Otros Pasivos a Corto Plazo (h=h1+h2+h3)	0	0
g2) Bienes en Garantía (excluye depósitos de fondos)	0	0	h1) Ingresos por Clasificar	0	0
g3) Bienes Derivados de Embargos, Decomisos, Aseguramientos y Dación en Pago	0	0	h2) Recaudación por Participar	0	0
g4) Adquisición con Fondos de Terceros	0	0	h3) Otros Pasivos Circulantes	0	0
IA. Total de Activos Circulantes (IA = a + b + c + d + e + f + g)	513,951	835,043	IIA. Total de Pasivos Circulantes (IIA = a + b + c + d + e + f + g + h)	662,638	961,527
Activo No Circulante			Pasivo No Circulante		
a. Inversiones Financieras a Largo Plazo	0	0	a. Cuentas por Pagar a Largo Plazo	0	0
b. Derechos a Recibir Efectivo o Equivalentes a Largo Plazo	5,669	5,669	b. Documentos por Pagar a Largo Plazo	0	0
c. Bienes Inmuebles, Infraestructura y Construcciones en Proceso	0	0	c. Deuda Pública a Largo Plazo	0	0
d. Bienes Muebles	590,580	568,156	d. Pasivos Diferidos a Largo Plazo	0	0
e. Activos Intangibles	77,531	77,531	e. Fondos y Bienes de Terceros en Garantía y/o en Administración a Largo Plazo	0	0
f. Depreciación, Deterioro y Amortización Acumulada de Bienes	-458,047	-464,711	f. Provisiones a Largo Plazo	0	0
g. Activos Diferidos	0	0	IIIB. Total de Pasivos No Circulantes (IIIB = a + b + c + d + e + f)	0	0
h. Estimación por Pérdida o Deterioro de Activos no Circulantes	0	0	II. Total del Pasivo (II = IIA + IIIB)	662,638	961,527
i. Otros Activos no Circulantes	0	0	HACIENDA PÚBLICA/PATRIMONIO		
IB. Total de Activos No Circulantes (IB = a + b + c + d + e + f + g + h + i)	215,734	186,645	IIIA. Hacienda Pública/Patrimonio Contribuido (IIIA = a + b + c)	66,102	66,102
I. Total del Activo (I = IA + IB)	729,685	1,021,688	a. Aportaciones	0	0
			b. Donaciones de Capital	66,102	66,102
			c. Actualización de la Hacienda Pública/Patrimonio	0	0
			IIIB. Hacienda Pública/Patrimonio Generado (IIIB = a + b + c + d + e)	945	-5,941
			a. Resultado del Ejercicio (Ahorro/ Desahorro)	39,445	22,594
			b. Resultados de Ejercicios Anteriores	415,027	424,992
			c. Revalúos	0	0
			d. Reservas	0	0
			e. Rectificaciones de Resultados de Ejercicios Anteriores	-453,526	-453,526
			IIIC. Exceso o Insuficiencia en la Actualización de la Hacienda Pública/Patrimonio (IIIC=a+b)	0	0
			a. Resultado por Posición Monetaria	0	0
			b. Resultado por Tenencia de Activos no Monetarios	0	0
			III. Total Hacienda Pública/Patrimonio (III = IIIA + IIIB + IIIC)	67,047	60,162
			IV. Total del Pasivo y Hacienda Pública/Patrimonio (IV = II + III)	729,685	1,021,688

C.P. FRANCISCO JAVIER REBELÍN IBARRA
ENCARGADO DE DESPACHO DE LA SECRETARÍA EJECUTIVA DEL SISTEMA ESTATAL ANTICORRUPCIÓN

C.P. DANIEL AARON SÓTELO HEREDIA
DIRECTOR DE ADMINISTRACIÓN Y SERVICIOS



SECRETARÍA EJECUTIVA DEL SISTEMA ESTATAL ANTICORRUPCIÓN (a)
Informe Analítico de la Deuda Pública y Otros Pasivos - LDF
Del 1 de Enero al 30 de Septiembre de 2025 (b)
(PESOS)

Denominación de la Deuda Pública y Otros Pasivos (c)	Saldo al 31 de diciembre de 2024 (d)	Disposiciones del Periodo (e)	Amortizaciones del Periodo (f)	Revaluaciones, Reclasificaciones y Otros Ajustes (g)	Saldo Final del Periodo (h) h=d+e-f+g	Pago de Intereses del Periodo (i)	Pago de Comisiones y demás costos asociados durante el Periodo (j)
1. Deuda Pública (1=A+B)	0	0	0	0	0	0	0
A. Corto Plazo (A=a1+a2+a3)	0	0	0	0	0	0	0
a1) Instituciones de Crédito	0	0	0	0	0	0	0
a2) Títulos y Valores	0	0	0	0	0	0	0
a3) Arrendamientos Financieros	0	0	0	0	0	0	0
B. Largo Plazo (B=b1+b2+b3)	0	0	0	0	0	0	0
b1) Instituciones de Crédito	0	0	0	0	0	0	0
b2) Títulos y Valores	0	0	0	0	0	0	0
b3) Arrendamientos Financieros	0	0	0	0	0	0	0
2. Otros Pasivos	961,527				662,638		
3. Total de la Deuda Pública y Otros Pasivos	961,527	0	0	0	662,638	0	0
4. Deuda Contingente 1 (informativo)	0	0	0	0	0	0	0
A. Deuda Contingente 1					0		
B. Deuda Contingente 2					0		
C. Deuda Contingente XX					0		
5. Valor de Instrumentos Bono Cupón Cero 2 (Informativo)	0	0	0	0	0	0	0
A. Instrumento Bono Cupón Cero 1					0		
B. Instrumento Bono Cupón Cero 2					0		
C. Instrumento Bono Cupón Cero XX					0		

1. Se refiere a cualquier Financiamiento sin fuente o garantía de pago definida, que sea asumida de manera solidaria o subsidiaria por las Entidades Federativas con sus Municipios, organismos descentralizados y empresas de participación estatal mayoritaria y fideicomisos, locales o municipales, y por los Municipios con sus respectivos organismos descentralizados y empresas de participación municipal mayoritaria.

2. Se refiere al valor del Bono Cupón Cero que respalda el pago de los créditos asociados al mismo (Activo).

Obligaciones a Corto Plazo (k)	Monto Contratado (l)	Plazo Pactado (m)	Tasa de Interés (n)	Comisiones y Costos Relacionados (o)	Tasa Efectiva (p)
6. Obligaciones a Corto Plazo (Informativo)	0	0	0	0	0
A. Crédito 1					
B. Crédito 2					
C. Crédito XX					

C.P. FRANCISCO JAVIER REBELÍN IBARRA
ENCARGADO DE DESPACHO DE LA SECRETARÍA EJECUTIVA DEL
SISTEMA ESTATAL ANTICORRUPCIÓN

C.P. DANIEL AARON SOTELO HEREDIA
DIRECTOR DE ADMINISTRACIÓN Y SERVICIOS



SECRETARÍA EJECUTIVA DEL SISTEMA ESTATAL ANTICORRUPCIÓN (a)
Informe Analítico de Obligaciones Diferentes de Financiamientos – LDF
Del 1 de Enero al 30 de Septiembre de 2025 (b)
(PESOS)

Denominación de las Obligaciones Diferentes de Financiamiento (c)	Fecha del Contrato (d)	Fecha de inicio de operación del proyecto (e)	Fecha de vencimiento (f)	Monto de la inversión pactado (g)	Plazo pactado (h)	Monto promedio mensual del pago de la contraprestación (i)	Monto promedio mensual del pago de la contraprestación correspondiente al pago de inversión (j)	Monto pagado de la inversión al 30 de Septiembre de 2025 (k)	Monto pagado de la inversión actualizado al 30 de Septiembre de 2025 (l)	Saldo pendiente por pagar de la inversión al 30 de Septiembre de 2025 (m = g - l)	
A. Asociaciones Público Privadas (APP's) (A=a+b+c+d)	0	0	0	0	0	0	0	0	0	0	
a) APP 1										0	
b) APP 2					SIN INFORMACIÓN A REVELAR						0
c) APP 3										0	
d) APP XX										0	
B. Otros Instrumentos (B=a+b+c+d)	0	0	0	0	0	0	0	0	0	0	
a) Otro Instrumento 1										0	
b) Otro Instrumento 2										0	
c) Otro Instrumento 3										0	
d) Otro Instrumento XX										0	
C. Total de Obligaciones Diferentes de Financiamiento (C=A+B)	0	0	0	0	0	0	0	0	0	0	

C.P. FRANCISCO JAVIER REBELIN IBARRA
 ENCARGADO DE DESPACHO DE LA SECRETARÍA
 EJECUTIVA DEL SISTEMA ESTATAL ANTICORRUPCIÓN

C.P. DANIEL AARON SOTELO HEREDIA
 DIRECTOR DE ADMINISTRACIÓN Y SERVICIOS



SECRETARÍA EJECUTIVA DEL SISTEMA ESTATAL ANTICORRUPCIÓN (a)
Balance Presupuestario - LDF
Del 1 de Enero al 30 de Septiembre de 2025 (b)
(PESOS)

Concepto (c)	Estimado/ Aprobado (d)	Devengado	Recaudado/ Pagado
A. Ingresos Totales (A = A1+A2+A3)	12,431,915	5,655,926	5,655,926
A1. Ingresos de Libre Disposición	12,431,915	5,655,926	5,655,926
A2. Transferencias Federales Etiquetadas			
A3. Financiamiento Neto	0	0	0
B. Egresos Presupuestarios¹ (B = B1+B2)	12,431,915	5,645,478	5,586,442
B1. Gasto No Etiquetado (sin incluir Amortización de la Deuda Pública)	12,431,915	5,645,478	5,586,442
B2. Gasto Etiquetado (sin incluir Amortización de la Deuda Pública)			
C. Remanentes del Ejercicio Anterior (C = C1 + C2)	0	0	0
C1. Remanentes de Ingresos de Libre Disposición aplicados en el periodo			
C2. Remanentes de Transferencias Federales Etiquetadas aplicados en el periodo			
I. Balance Presupuestario (I = A - B + C)	0	10,448	69,483
II. Balance Presupuestario sin Financiamiento Neto (II = I - A3)	0	10,448	69,483
III. Balance Presupuestario sin Financiamiento Neto y sin Remanentes del Ejercicio Anterior (III= II - C)	0	10,448	69,483

Concepto	Aprobado	Devengado	Pagado
E. Intereses, Comisiones y Gastos de la Deuda (E = E1+E2)	0	0	0
E1. Intereses, Comisiones y Gastos de la Deuda con Gasto No Etiquetado			
E2. Intereses, Comisiones y Gastos de la Deuda con Gasto Etiquetado			
IV. Balance Primario (IV = III + E)	0	10,448	69,483

Concepto	Estimado/ Aprobado	Devengado	Recaudado/ Pagado
F. Financiamiento (F = F1 + F2)	0	0	0
F1. Financiamiento con Fuente de Pago de Ingresos de Libre Disposición			
F2. Financiamiento con Fuente de Pago de Transferencias Federales Etiquetadas			
G. Amortización de la Deuda (G = G1 + G2)	0	0	0
G1. Amortización de la Deuda Pública con Gasto No Etiquetado			
G2. Amortización de la Deuda Pública con Gasto Etiquetado			
A3. Financiamiento Neto (A3 = F - G)	0	0	0

Concepto	Estimado/ Aprobado	Devengado	Recaudado/ Pagado
A1. Ingresos de Libre Disposición	12,431,915	5,655,926	5,655,926
A3.1 Financiamiento Neto con Fuente de Pago de Ingresos de Libre Disposición (A3.1 = F1 - G1)	0	0	0
F1. Financiamiento con Fuente de Pago de Ingresos de Libre Disposición	0	0	0
G1. Amortización de la Deuda Pública con Gasto No Etiquetado	0	0	0
B1. Gasto No Etiquetado (sin incluir Amortización de la Deuda Pública)	12,431,915	5,645,478	5,586,442
C1. Remanentes de Ingresos de Libre Disposición aplicados en el periodo		0	0
V. Balance Presupuestario de Recursos Disponibles (V = A1 + A3.1 - B1 + C1)	0	10,448	69,483
VI. Balance Presupuestario de Recursos Disponibles sin Financiamiento Neto (VI = V - A3.1)	0	10,448	69,483

Concepto	Estimado/ Aprobado	Devengado	Recaudado/ Pagado
A2. Transferencias Federales Etiquetadas	0	0	0
A3.2 Financiamiento Neto con Fuente de Pago de Transferencias Federales Etiquetadas (A3.2 = F2 – G2)	0	0	0
F2. Financiamiento con Fuente de Pago de Transferencias Federales Etiquetadas	0	0	0
G2. Amortización de la Deuda Pública con Gasto Etiquetado	0	0	0
B2. Gasto Etiquetado (sin incluir Amortización de la Deuda Pública)	0	0	0
C2. Remanentes de Transferencias Federales Etiquetadas aplicados en el periodo		0	0
VII. Balance Presupuestario de Recursos Etiquetados (VII = A2 + A3.2 – B2 + C2)	0	0	0
VIII. Balance Presupuestario de Recursos Etiquetados sin Financiamiento Neto (VIII = VII – A3.2)	0	0	0

C.P. FRANCISCO JAVIER REBELÍN IBARRA
ENCARGADO DE DESPACHO DE LA SECRETARÍA EJECUTIVA DEL SISTEMA ESTATAL
ANTICORRUPCIÓN

C.P. DANIEL AARON SOTELO HEREDIA
DIRECTOR DE ADMINISTRACIÓN Y SERVICIOS



SECRETARIA EJECUTIVA DEL SISTEMA ESTATAL ANTICORRUPCION (a)
Estado Analítico de Ingresos Detallado - LDF
Del 1 de Enero al 30 de Septiembre de 2025 (b)
(PESOS)

Concepto (c)	Ingreso					Diferencia (e)
	Estimado (d)	Ampliaciones/ (Reducciones)	Modificado	Devengado	Recaudado	
Ingresos de Libre Disposición						
A. Impuestos			0			0
B. Cuotas y Aportaciones de Seguridad Social			0			0
C. Contribuciones de Mejoras			0			0
D. Derechos			0			0
E. Productos			0			0
F. Aprovechamientos			0			0
G. Ingresos por Ventas de Bienes y Prestación Servicios			0			0
H. Participaciones (H=h1+h2+h3+h4+h5+h6+h7+h8+h9+h10+h11)	0	0	0	0	0	0
h1) Fondo General de Participaciones			0			0
h2) Fondo de Fomento Municipal			0			0
h3) Fondo de Fiscalización y Recaudación			0			0
h4) Fondo de Compensación			0			0
h5) Fondo de Extracción de Hidrocarburos			0			0
h6) Impuesto Especial Sobre Producción y Servicios			0			0
h7) 0.136% de la Recaudación Federal Participable			0			0
h8) 3.17% Sobre Extracción de Petróleo			0			0
h9) Gasolinas y Diésel			0			0
h10) Fondo del Impuesto Sobre la Renta			0			0
h11) Fondo de Estabilización de los Ingresos de las Entidades Federativas			0			0
I. Incentivos Derivados de la Colaboración Fiscal (I=i1+i2+i3+i4+i5)	0	0	0	0	0	0
i1) Tenencia o Uso de Vehículos			0			0
i2) Fondo de Compensación ISAN			0			0
i3) Impuesto Sobre Automóviles Nuevos			0			0
i4) Fondo de Compensación de Repecos-Intermedios			0			0
i5) Otros Incentivos Económicos			0			0
J. Transferencias y Asignaciones	12,431,915	0	12,431,915	5,655,926	5,655,926	-6,775,990
K. Convenios	0	0	0	0	0	0
k1) Otros Convenios y Subsidios			0			0
L. Otros Ingresos de Libre Disposición (L=l1+l2)	0	0	0	0	0	0
l1) Participaciones en Ingresos Locales			0			0
l2) Otros Ingresos de Libre Disposición			0			0
I. Total de Ingresos de Libre Disposición (I=A+B+C+D+E+F+G+H+I+J+K+L)	12,431,915	0	12,431,915	5,655,926	5,655,926	-6,775,990
Ingresos Excedentes de Ingresos de Libre Disposición						0
Transferencias Federales Etiquetadas						
A. Aportaciones (A=a1+a2+a3+a4+a5+a6+a7+a8)	0	0	0	0	0	0
a1) Fondo de Aportaciones para la Nómina Educativa y Gasto Operativo			0			0
a2) Fondo de Aportaciones para los Servicios de Salud			0			0
a3) Fondo de Aportaciones para la Infraestructura Social			0			0
a4) Fondo de Aportaciones para el Fortalecimiento de los Municipios y de las Demarcaciones Territoriales del Distrito Federal			0			0
a5) Fondo de Aportaciones Múltiples			0			0
a6) Fondo de Aportaciones para la Educación Tecnológica y de Adultos			0			0
a7) Fondo de Aportaciones para la Seguridad Pública de los Estados y del Distrito Federal			0			0
a8) Fondo de Aportaciones para el Fortalecimiento de las Entidades Federativas			0			0
B. Convenios (B=b1+b2+b3+b4)	0	0	0	0	0	0
b1) Convenios de Protección Social en Salud			0			0
b2) Convenios de Descentralización			0			0



SECRETARIA EJECUTIVA DEL SISTEMA ESTATAL ANTICORRUPCION (a)
Estado Analítico de Ingresos Detallado - LDF
Del 1 de Enero al 30 de Septiembre de 2025 (b)
(PESOS)

Concepto (c)	Ingreso					Diferencia (e)
	Estimado (d)	Ampliaciones/ (Reducciones)	Modificado	Devengado	Recaudado	
b3) Convenios de Reasignación			0			0
b4) Otros Convenios y Subsidios			0			0
C. Fondos Distintos de Aportaciones (C=c1+c2)	0	0	0	0	0	0
c1) Fondo para Entidades Federativas y Municipios			0			0
Productores de Hidrocarburos			0			0
c2) Fondo Minero			0			0
D. Transferencias, Asignaciones, Subsidios y Subvenciones,			0			0
y Pensiones y Jubilaciones			0			0
E. Otras Transferencias Federales Etiquetadas			0			0
II. Total de Transferencias Federales Etiquetadas (II = A + B + C + D + E)	0	0	0	0	0	0
III. Ingresos Derivados de Financiamientos (III = A)	0	0	0	0	0	0
A. Ingresos Derivados de Financiamientos			0			0
IV. Total de Ingresos (IV = I + II + III)	12,431,915	0	12,431,915	5,655,926	5,655,926	-6,775,990
Datos Informativos						
1. Ingresos Derivados de Financiamientos con Fuente de Pago de Ingresos de Libre Disposición			0			0
2. Ingresos Derivados de Financiamientos con Fuente de Pago de Transferencias Federales Etiquetadas			0			0
3. Ingresos Derivados de Financiamientos (3 = 1 + 2)	0	0	0	0	0	0

C.P. FRANCISCO JAVIER REBELÍN IBARRA
ENCARGADO DE DESPACHO DE LA SECRETARÍA EJECUTIVA DEL
SISTEMA ESTATAL ANTICORRUPCIÓN

C.P. DANIEL AARON SOTELO HEREDIA
DIRECTOR DE ADMINISTRACIÓN Y SERVICIOS




SECRETARÍA EJECUTIVA DEL SISTEMA ESTATAL ANTICORRUPCIÓN (a)
Estado Analítico del Ejercicio del Presupuesto de Egresos Detallado - LDF
Clasificación por Objeto del Gasto (Capítulo y Concepto)
Del 1 de Enero al 30 de Septiembre de 2025 (b)
(PESOS)

Concepto (c)	Egresos					Subejercicio (e)
	Aprobado (d)	Ampliaciones/ (Reducciones)	Modificado	Devengado	Pagado	
I. Gasto No Etiquetado (I=A+B+C+D+E+F+G+H+I)	12,431,915	0	12,431,915	5,645,478	5,586,442	6,786,437
A. Servicios Personales (A=a1+a2+a3+a4+a5+a6+a7)	11,331,978	0	11,331,978	5,182,898	5,152,898	6,149,080
a1) Remuneraciones al Personal de Carácter Permanente	2,385,347	0	2,385,347	1,044,214	1,044,214	1,341,133
a2) Remuneraciones al Personal de Carácter Transitorio	1,800,000	0	1,800,000	1,349,000	1,319,000	451,000
a3) Remuneraciones Adicionales y Especiales	6,647,519	0	6,647,519	2,529,238	2,529,238	4,118,281
a4) Seguridad Social	499,112	0	499,112	260,446	260,446	238,665
a5) Otras Prestaciones Sociales y Económicas			0	0	0	0
a6) Previsiones			0	0	0	0
a7) Pago de Estímulos a Servidores Públicos			0	0	0	0
B. Materiales y Suministros (B=b1+b2+b3+b4+b5+b6+b7+b8+b9)	277,069	8,000	285,069	156,510	146,328	128,559
b1) Materiales de Administración, Emisión de Documentos y Artículos Oficiales	67,053	8,000	75,053	22,316	12,135	52,737
b2) Alimentos y Utensilios	12,816	0	12,816	3,569	3,569	9,247
b3) Materias Primas y Materiales de Producción y Comercialización			0	0	0	0
b4) Materiales y Artículos de Construcción y de Reparación	2,400	0	2,400	0	0	2,400
b5) Productos Químicos, Farmacéuticos y de Laboratorio			0	0	0	0
b6) Combustibles, Lubricantes y Aditivos	190,800	0	190,800	130,380	130,380	60,420
b7) Vestuario, Blancos, Prendas de Protección y Artículos Deportivos			0	0	0	0
b8) Materiales y Suministros Para Seguridad			0	0	0	0
b9) Herramientas, Refacciones y Accesorios Menores	4,000	0	4,000	244	244	3,756
C. Servicios Generales (C=c1+c2+c3+c4+c5+c6+c7+c8+c9)	793,068	-8,000	785,068	276,976	258,122	508,092
c1) Servicios Básicos	163,552	0	163,552	112,069	103,369	51,483
c2) Servicios de Arrendamiento	100,000	0	100,000	38,745	35,991	61,255
c3) Servicios Profesionales, Científicos, Técnicos y Otros Servicios	171,000	-9,000	162,000	11,758	11,758	150,242
c4) Servicios Financieros, Bancarios y Comerciales	7,200	1,000	8,200	4,904	4,904	3,296
c5) Servicios de Instalación, Reparación, Mantenimiento y Conservación	96,400	0	96,400	66,600	59,200	29,800
c6) Servicios de Comunicación Social y Publicidad	21,600	0	21,600	0	0	21,600
c7) Servicios de Traslado y Viáticos	140,316	0	140,316	40,225	40,225	100,091
c8) Servicios Oficiales	93,000	0	93,000	2,676	2,676	90,324
c9) Otros Servicios Generales			0	0	0	0
D. Transferencias, Asignaciones, Subsidios y Otras Ayudas (D=d1+d2+d3+d4+d5+d6+d7+d8+d9)	0	0	0	0	0	0
d1) Transferencias Internas y Asignaciones al Sector Público			0	0	0	0
d2) Transferencias al Resto del Sector Público			0	0	0	0
d3) Subsidios y Subvenciones			0	0	0	0
d4) Ayudas Sociales			0	0	0	0
d5) Pensiones y Jubilaciones			0	0	0	0
d6) Transferencias a Fideicomisos, Mandatos y Otros Análogos			0	0	0	0
d7) Transferencias a la Seguridad Social			0	0	0	0
d8) Donativos			0	0	0	0
d9) Transferencias al Exterior			0	0	0	0
E. Bienes Muebles, Inmuebles e Intangibles (E=e1+e2+e3+e4+e5+e6+e7+e8+e9)	29,800	0	29,800	29,093	29,093	707
e1) Mobiliario y Equipo de Administración	28,600	0	28,600	27,995	27,995	605
e2) Mobiliario y Equipo Educativo y Recreativo			0	0	0	0
e3) Equipo e Instrumental Médico y de Laboratorio			0	0	0	0
e4) Vehículos y Equipo de Transporte			0	0	0	0
e5) Equipo de Defensa y Seguridad			0	0	0	0
e6) Maquinaria, Otros Equipos y Herramientas	1,200	0	1,200	1,098	1,098	102
e7) Activos Biológicos			0	0	0	0
e8) Bienes Inmuebles			0	0	0	0
e9) Activos Intangibles			0	0	0	0
F. Inversión Pública (F=f1+f2+f3)	0	0	0	0	0	0
f1) Obra Pública en Bienes de Dominio Público			0	0	0	0
f2) Obra Pública en Bienes Propios			0	0	0	0
f3) Proyectos Productivos y Acciones de Fomento			0	0	0	0
G. Inversiones Financieras y Otras Provisiones (G=g1+g2+g3+g4+g5+g6+g7)	0	0	0	0	0	0
g1) Inversiones Para el Fomento de Actividades Productivas			0	0	0	0
g2) Acciones y Participaciones de Capital			0	0	0	0
g3) Compra de Títulos y Valores			0	0	0	0
g4) Concesión de Préstamos			0	0	0	0
g5) Inversiones en Fideicomisos, Mandatos y Otros Análogos			0	0	0	0
g6) Fideicomiso de Desastres Naturales (Informativo)			0	0	0	0
g7) Otras Inversiones Financieras			0	0	0	0
g7) Provisiones para Contingencias y Otras Erogaciones Especiales			0	0	0	0
H. Participaciones y Aportaciones (H=h1+h2+h3)	0	0	0	0	0	0
h1) Participaciones			0	0	0	0
h2) Aportaciones			0	0	0	0
h3) Convenios			0	0	0	0
I. Deuda Pública (I=i1+i2+i3+i4+i5+i6+i7)	0	0	0	0	0	0
i1) Amortización de la Deuda Pública			0	0	0	0
i2) Intereses de la Deuda Pública			0	0	0	0
i3) Comisiones de la Deuda Pública			0	0	0	0
i4) Gastos de la Deuda Pública			0	0	0	0
i5) Costo por Coberturas			0	0	0	0
i6) Apoyos Financieros			0	0	0	0
i7) Adeudos de Ejercicios Fiscales Anteriores (ADEFAS)			0	0	0	0



SECRETARÍA EJECUTIVA DEL SISTEMA ESTATAL ANTICORRUPCIÓN (a)
Estado Analítico del Ejercicio del Presupuesto de Egresos Detallado - LDF
Clasificación por Objeto del Gasto (Capítulo y Concepto)
Del 1 de Enero al 30 de Septiembre de 2025 (b)
(PESOS)

Concepto (c)	Egresos					Subejercicio (e)
	Aprobado (d)	Ampliaciones/ (Reducciones)	Modificado	Devengado	Pagado	
II. Gasto Etiquetado (II=A+B+C+D+E+F+G+H+I)	0	0	0	0	0	0
A. Servicios Personales (A=a1+a2+a3+a4+a5+a6+a7)	0	0	0	0	0	0
a1) Remuneraciones al Personal de Carácter Permanente			0			0
a2) Remuneraciones al Personal de Carácter Transitorio			0			0
a3) Remuneraciones Adicionales y Especiales			0			0
a4) Seguridad Social			0			0
a5) Otras Prestaciones Sociales y Económicas			0			0
a6) Previsiones			0			0
a7) Pago de Estímulos a Servidores Públicos			0			0
B. Materiales y Suministros (B=b1+b2+b3+b4+b5+b6+b7+b8+b9)	0	0	0	0	0	0
b1) Materiales de Administración, Emisión de Documentos y Artículos Oficiales			0			0
b2) Alimentos y Utensilios			0			0
b3) Materias Primas y Materiales de Producción y Comercialización			0			0
b4) Materiales y Artículos de Construcción y de Reparación			0			0
b5) Productos Químicos, Farmacéuticos y de Laboratorio			0			0
b6) Combustibles, Lubricantes y Aditivos			0			0
b7) Vestuario, Blancos, Prendas de Protección y Artículos Deportivos			0			0
b8) Materiales y Suministros Para Seguridad			0			0
b9) Herramientas, Refacciones y Accesorios Menores			0			0
C. Servicios Generales (C=c1+c2+c3+c4+c5+c6+c7+c8+c9)	0	0	0	0	0	0
c1) Servicios Básicos			0			0
c2) Servicios de Arrendamiento			0			0
c3) Servicios Profesionales, Científicos, Técnicos y Otros Servicios			0			0
c4) Servicios Financieros, Bancarios y Comerciales			0			0
c5) Servicios de Instalación, Reparación, Mantenimiento y Conservación			0			0
c6) Servicios de Comunicación Social y Publicidad			0			0
c7) Servicios de Traslado y Viáticos			0			0
c8) Servicios Oficiales			0			0
c9) Otros Servicios Generales			0			0
D. Transferencias, Asignaciones, Subsidios y Otras Ayudas (D=d1+d2+d3+d4+d5+d6+d7+d8+d9)	0	0	0	0	0	0
d1) Transferencias Internas y Asignaciones al Sector Público			0			0
d2) Transferencias al Resto del Sector Público			0			0
d3) Subsidios y Subvenciones			0			0
d4) Ayudas Sociales			0			0
d5) Pensiones y Jubilaciones			0			0
d6) Transferencias a Fideicomisos, Mandatos y Otros Análogos			0			0
d7) Transferencias a la Seguridad Social			0			0
d8) Donativos			0			0
d9) Transferencias al Exterior			0			0
E. Bienes Muebles, Inmuebles e Intangibles (E=e1+e2+e3+e4+e5+e6+e7+e8+e9)	0	0	0	0	0	0
e1) Mobiliario y Equipo de Administración			0			0
e2) Mobiliario y Equipo Educativo y Recreativo			0			0
e3) Equipo e Instrumental Médico y de Laboratorio			0			0
e4) Vehículos y Equipo de Transporte			0			0
e5) Equipo de Defensa y Seguridad			0			0
e6) Maquinaria, Otros Equipos y Herramientas			0			0
e7) Activos Biológicos			0			0
e8) Bienes Inmuebles			0			0
e9) Activos Intangibles			0			0
F. Inversión Pública (F=f1+f2+f3)	0	0	0	0	0	0
f1) Obra Pública en Bienes de Dominio Público			0			0
f2) Obra Pública en Bienes Propios			0			0
f3) Proyectos Productivos y Acciones de Fomento			0			0
G. Inversiones Financieras y Otras Provisiones (G=g1+g2+g3+g4+g5+g6+g7)	0	0	0	0	0	0
g1) Inversiones Para el Fomento de Actividades Productivas			0			0
g2) Acciones y Participaciones de Capital			0			0
g3) Compra de Títulos y Valores			0			0
g4) Concesión de Préstamos			0			0
g5) Inversiones en Fideicomisos, Mandatos y Otros Análogos			0			0
Fideicomiso de Desastres Naturales (Informativo)			0			0
g6) Otras Inversiones Financieras			0			0
g7) Provisiones para Contingencias y Otras Erogaciones Especiales			0			0
H. Participaciones y Aportaciones (H=h1+h2+h3)	0	0	0	0	0	0
h1) Participaciones			0			0
h2) Aportaciones			0			0
h3) Convenios			0			0
I. Deuda Pública (I=i1+i2+i3+i4+i5+i6+i7)	0	0	0	0	0	0
i1) Amortización de la Deuda Pública			0			0
i2) Intereses de la Deuda Pública			0			0
i3) Comisiones de la Deuda Pública			0			0
i4) Gastos de la Deuda Pública			0			0
i5) Costo por Coberturas			0			0
i6) Apoyos Financieros			0			0
i7) Adeudos de Ejercicios Fiscales Anteriores (ADEFAS)			0			0
III. Total de Egresos (III = I + II)	12,431,915	0	12,431,915	5,645,478	5,586,442	6,786,437


 C.P. FRANCISCO JAVIER REBELÍN IBARRA
 ENCARGADO DE DESPACHO DE LA SECRETARÍA EJECUTIVA DEL SISTEMA
 ESTATAL ANTICORRUPCIÓN


 C.P. DANIEL AARÓN SOTELO HEREDIA
 DIRECTOR DE ADMINISTRACIÓN Y SERVICIOS



SEA
Baja California
Secretaría Ejecutiva del
Sistema Estatal Anticorrupción

SECRETARÍA EJECUTIVA DEL SISTEMA ESTATAL ANTICORRUPCIÓN (a)
Estado Analítico del Ejercicio del Presupuesto de Egresos Detallado - LDF
Clasificación Administrativa
Del 1 de Enero al 30 de Septiembre de 2025 (b)
(PESOS)

Concepto (c)	Egresos					Subejercicio (e)
	Aprobado (d)	Ampliaciones/ (Reducciones)	Modificado	Devengado	Pagado	
I. Gasto No Etiquetado (I=A+B+C+D+E+F+G+H)	12,431,915	0	12,431,915	5,645,478	5,586,442	6,786,437
SECRETARIA EJECUTIVA	3,766,642	0	3,766,642	2,302,197	2,272,197	1,464,445
DIRECCIÓN JURÍDICA	2,754,004	0	2,754,004	904,624	888,109	1,849,380
DIRECCIÓN DE ATENCIÓN A LA COMISIÓN EJECUTIVA Y AL COMITÉ COORDINADOR	2,434,496	0	2,434,496	367,703	367,703	2,066,793
DIRECCIÓN DE ADMINISTRACIÓN Y SERVICIOS	3,476,773	0	3,476,773	2,070,954	2,058,434	1,405,820
ÓRGANO INTERNO DE CONTROL	0	0	0	0	0	0
						0
						0
						0
II. Gasto Etiquetado (II=A+B+C+D+E+F+G+H)	0	0	0	0	0	0
SECRETARIA EJECUTIVA	0	0	0	0	0	0
DIRECCIÓN JURÍDICA	0	0	0	0	0	0
DIRECCIÓN DE ATENCIÓN A LA COMISIÓN EJECUTIVA Y AL COMITÉ COORDINADOR	0	0	0	0	0	0
DIRECCIÓN DE ADMINISTRACIÓN Y SERVICIOS	0	0	0	0	0	0
ÓRGANO INTERNO DE CONTROL	0	0	0	0	0	0
						0
						0
						0
III. Total de Egresos (III = I + II)	12,431,915	0	12,431,915	5,645,478	5,586,442	6,786,437

C.P. FRANCISCO JAVIER REBELÍN IBARRA
ENCARGADO DE DESPACHO DE LA SECRETARÍA EJECUTIVA DEL
SISTEMA ESTATAL ANTICORRUPCIÓN

C.P. DANIEL AARON SOTELO HEREDIA
DIRECTOR DE ADMINISTRACIÓN Y SERVICIOS



SECRETARÍA EJECUTIVA DEL SISTEMA ESTATAL ANTICORRUPCIÓN (a)
Estado Analítico del Ejercicio del Presupuesto de Egresos Detallado - LDF
Clasificación Funcional (Finalidad y Función)
Del 1 de Enero al 30 de Septiembre de 2025 (b)
(PESOS)

Concepto (c)	Egresos					Subejercicio (e)
	Aprobado (d)	Ampliaciones/ (Reducciones)	Modificado	Devengado	Pagado	
I. Gasto No Etiquetado (I=A+B+C+D)	12,431,915	0	12,431,915	5,645,478	5,586,442	6,786,437
A. Gobierno (A=a1+a2+a3+a4+a5+a6+a7+a8)	12,431,915	0	12,431,915	5,645,478	5,586,442	6,786,437
a1) Legislación			0			0
a2) Justicia			0			0
a3) Coordinación de la Política de Gobierno	8,809,225	0	8,809,225	3,510,521	3,465,640	5,298,704
a4) Relaciones Exteriores			0			0
a5) Asuntos Financieros y Hacendarios			0			0
a6) Seguridad Nacional			0			0
a7) Asuntos de Orden Público y de Seguridad Interior			0			0
a8) Otros Servicios Generales	3,622,690	0	3,622,690	2,134,957	2,120,803	1,487,734
B. Desarrollo Social (B=b1+b2+b3+b4+b5+b6+b7)	0	0	0	0	0	0
b1) Protección Ambiental			0			0
b2) Vivienda y Servicios a la Comunidad			0			0
b3) Salud			0			0
b4) Recreación, Cultura y Otras Manifestaciones Sociales			0			0
b5) Educación			0			0
b6) Protección Social			0			0
b7) Otros Asuntos Sociales			0			0
C. Desarrollo Económico (C=c1+c2+c3+c4+c5+c6+c7+c8+c9)	0	0	0	0	0	0
c1) Asuntos Económicos, Comerciales y Laborales en General			0			0
c2) Agropecuaria, Silvicultura, Pesca y Caza			0			0
c3) Combustibles y Energía			0			0
c4) Minería, Manufacturas y Construcción			0			0
c5) Transporte			0			0
c6) Comunicaciones			0			0
c7) Turismo			0			0
c8) Ciencia, Tecnología e Innovación			0			0
c9) Otras Industrias y Otros Asuntos Económicos			0			0
D. Otras No Clasificadas en Funciones Anteriores (D=d1+d2+d3+d4)	0	0	0	0	0	0
d1) Transacciones de la Deuda Publica / Costo Financiero de la Deuda			0			0
d2) Transferencias, Participaciones y Aportaciones Entre Diferentes Niveles y Ordenes de Gobierno			0			0
d3) Saneamiento del Sistema Financiero			0			0
d4) Adeudos de Ejercicios Fiscales Anteriores			0			0
II. Gasto Etiquetado (II=A+B+C+D)	0	0	0	0	0	0
A. Gobierno (A=a1+a2+a3+a4+a5+a6+a7+a8)	0	0	0	0	0	0
a1) Legislación			0			0
a2) Justicia			0			0
a3) Coordinación de la Política de Gobierno			0			0
a4) Relaciones Exteriores			0			0
a5) Asuntos Financieros y Hacendarios			0			0
a6) Seguridad Nacional			0			0
a7) Asuntos de Orden Público y de Seguridad Interior			0			0
a8) Otros Servicios Generales			0			0
B. Desarrollo Social (B=b1+b2+b3+b4+b5+b6+b7)	0	0	0	0	0	0
b1) Protección Ambiental			0			0
b2) Vivienda y Servicios a la Comunidad			0			0
b3) Salud			0			0
b4) Recreación, Cultura y Otras Manifestaciones Sociales			0			0
b5) Educación			0			0
b6) Protección Social			0			0
b7) Otros Asuntos Sociales			0			0
C. Desarrollo Económico (C=c1+c2+c3+c4+c5+c6+c7+c8+c9)	0	0	0	0	0	0
c1) Asuntos Económicos, Comerciales y Laborales en General			0			0
c2) Agropecuaria, Silvicultura, Pesca y Caza			0			0
c3) Combustibles y Energía			0			0
c4) Minería, Manufacturas y Construcción			0			0
c5) Transporte			0			0
c6) Comunicaciones			0			0
c7) Turismo			0			0
c8) Ciencia, Tecnología e Innovación			0			0
c9) Otras Industrias y Otros Asuntos Económicos			0			0



SECRETARÍA EJECUTIVA DEL SISTEMA ESTATAL ANTICORRUPCIÓN (a)
Estado Analítico del Ejercicio del Presupuesto de Egresos Detallado - LDF
Clasificación Funcional (Finalidad y Función)
Del 1 de Enero al 30 de Septiembre de 2025 (b)
(PESOS)

Concepto (c)	Egresos					Subejercicio (e)
	Aprobado (d)	Ampliaciones/ (Reducciones)	Modificado	Devengado	Pagado	
D. Otras No Clasificadas en Funciones Anteriores (D=d1+d2+d3+d4)	0	0	0	0	0	0
d1) Transacciones de la Deuda Publica / Costo Financiero de la Deuda			0			0
d2) Transferencias, Participaciones y Aportaciones Entre Diferentes Niveles y Ordenes de Gobierno			0			0
d3) Saneamiento del Sistema Financiero			0			0
d4) Adeudos de Ejercicios Fiscales Anteriores			0			0
III. Total de Egresos (III = I + II)	12,431,915	0	12,431,915	5,645,478	5,586,442	6,786,437

C.P. FRANCISCO JAVIER REBELÍN IBARRA
ENCARGADO DE DESPACHO DE LA SECRETARÍA EJECUTIVA DEL
SISTEMA ESTATAL ANTICORRUPCIÓN

C.P. DANIEL AARON SOTELO HEREDIA
DIRECTOR DE ADMINISTRACIÓN Y SERVICIOS



SEA
Baja California
Secretaría Ejecutiva del
Sistema Estatal Anticorrupción

SECRETARÍA EJECUTIVA DEL SISTEMA ESTATAL ANTICORRUPCIÓN
Estado Analítico del Ejercicio del Presupuesto de Egresos Detallado - LDF
Clasificación de Servicios Personales por Categoría
Del 1 de Enero al 30 de Septiembre de 2025
(PESOS)

Concepto	Egresos					Subejercicio
	Aprobado	Ampliaciones/ (Reducciones)	Modificado	Devengado	Pagado	
I. Gasto No Etiquetado	11,331,978	0	11,331,978	5,182,898	5,152,898	6,149,080
A. Personal Administrativo y de Servicio Público	11,331,978	0	11,331,978	5,182,898	5,152,898	6,149,080
B. Magisterio						
C. Servicios de Salud	0	0	0	0	0	0
c1) Personal Administrativo						
c2) Personal Médico, Paramédico y afín						
D. Seguridad Pública						
E. Gastos asociados a la implementación de nuevas leyes federales o reformas a las mismas	0	0	0	0	0	0
e1) Nombre del Programa o Ley 1						
e2) Nombre del Programa o Ley 2						
F. Sentencias laborales definitivas						
II. Gasto Etiquetado	0	0	0	0	0	0
A. Personal Administrativo y de Servicio Público						
B. Magisterio						
C. Servicios de Salud	0	0	0	0	0	0
c1) Personal Administrativo						
c2) Personal Médico, Paramédico y afín						
D. Seguridad Pública						
E. Gastos asociados a la implementación de nuevas leyes federales o reformas a las mismas	0	0	0	0	0	0
e1) Nombre del Programa o Ley 1						
e2) Nombre del Programa o Ley 2						
F. Sentencias laborales definitivas						
III. Total del Gasto en Servicios Personales	11,331,978	-	11,331,978	5,182,898	5,152,898	6,149,080

C.P. FRANCISCO JAVIER REBELIN IBARRA
ENCARGADO DE DESPACHO DE LA SECRETARÍA
EJECUTIVA DEL SISTEMA ESTATAL ANTICORRUPCIÓN

C.P. DANIEL AARON SOTELO HEREDIA
DIRECTOR DE ADMINISTRACIÓN Y SERVICIOS



SECRETARIA EJECUTIVA DEL SISTEMA ESTATAL ANTICORRUPCION BAJA CALIFORNIA

Balanza de Comprobación del 01/ene./2025 al 30/sep./2025

Cuentas con saldos y movimientos acumulado. (De la cuenta: 1000 a la 9999)

Usr: supervisor
Rep: rptBalanzaComprobacion

Fecha y | 09/oct./2025
hora de Impresión | 10:30 a. m.

Nat.	Cuenta	Nombre de la cuenta	SALDO ANTERIOR		MOVIMIENTOS		SALDO ACTUAL	
			DEUDOR	ACREEDOR	DEUDOR	ACREEDOR	DEUDOR	ACREEDOR
D	1000	ACTIVO	\$1,021,688.42	\$0.00	\$11,881,986.31	\$12,173,989.75	\$729,684.98	\$0.00
D	1100	ACTIVO CIRCULANTE	\$835,043.18	\$0.00	\$11,846,229.41	\$12,167,321.11	\$513,951.48	\$0.00
D	1110	EFFECTIVO Y EQUIVALENTES	\$832,561.29	\$0.00	\$6,009,107.69	\$6,330,199.39	\$511,469.59	\$0.00
D	1112	BANCOS/TESORERÍA	\$832,561.29	\$0.00	\$6,009,107.69	\$6,330,199.39	\$511,469.59	\$0.00
D	1112-07	HSBC MONEDA NACIONAL	\$832,561.29	\$0.00	\$6,009,107.69	\$6,330,199.39	\$511,469.59	\$0.00
D	1112-07-01	Cta. 4062060421	\$65,770.47	\$0.00	\$0.00	\$0.00	\$65,770.47	\$0.00
D	1112-07-02	Cta. 4064700669	\$289,051.91	\$0.00	\$0.00	\$0.00	\$289,051.91	\$0.00
D	1112-07-05	Cta. 4070144332	\$477,738.91	\$0.00	\$32,558.91	\$510,297.82	\$0.00	\$0.00
D	1112-07-06	Cta. 4070960695	\$0.00	\$0.00	\$5,976,548.78	\$5,819,901.57	\$156,647.21	\$0.00
D	1120	DERECHOS A RECIBIR EFFECTIVO O EQUIVALENTES	\$2,481.89	\$0.00	\$5,790,040.56	\$5,790,040.56	\$2,481.89	\$0.00
D	1122	CUENTAS POR COBRAR A CORTO PLAZO	\$0.00	\$0.00	\$5,655,925.56	\$5,655,925.56	\$0.00	\$0.00
D	1122-6	Cuentas por Cobrar por Transferencias Asignaciones, Subsidios y Subvenciones, y Pensiones y Jubilaciones	\$0.00	\$0.00	\$5,655,925.56	\$5,655,925.56	\$0.00	\$0.00
D	1122-6-91	Cuentas por Cobrar por Transferencias Asignaciones Subsidios y Subvenciones, Pensiones y Juvilaciones	\$0.00	\$0.00	\$5,655,925.56	\$5,655,925.56	\$0.00	\$0.00
D	1122-6-91-04	Transferencias de Recursos Participaciones	\$0.00	\$0.00	\$5,655,925.56	\$5,655,925.56	\$0.00	\$0.00
D	1123	DEUDORES DIVERSOS POR COBRAR A CORTO PLAZO	\$2,481.89	\$0.00	\$134,115.00	\$134,115.00	\$2,481.89	\$0.00
D	1123-08	FUNCIONARIOS Y EMPLEADOS	\$2,481.89	\$0.00	\$134,115.00	\$134,115.00	\$2,481.89	\$0.00
D	1123-08-01	Luis Ramon Irineo Romero	\$2,481.89	\$0.00	\$0.00	\$0.00	\$2,481.89	\$0.00
D	1123-08-03	Karina Moreno Ortiz	\$0.00	\$0.00	\$9,186.53	\$9,186.53	\$0.00	\$0.00
D	1123-08-18	Enrique F. Hernandez Arroyo	\$0.00	\$0.00	\$30,031.44	\$30,031.44	\$0.00	\$0.00
D	1123-08-21	Francisco Javier Rebelin Ibarra	\$0.00	\$0.00	\$33,401.41	\$33,401.41	\$0.00	\$0.00
D	1123-08-22	Daniel Aaron Sotelo Heredia	\$0.00	\$0.00	\$5,176.63	\$5,176.63	\$0.00	\$0.00
D	1123-08-23	Jose Luis Angel Oliva Rojo	\$0.00	\$0.00	\$4,680.31	\$4,680.31	\$0.00	\$0.00
D	1123-08-24	Daniel Sillas Garcia	\$0.00	\$0.00	\$4,680.31	\$4,680.31	\$0.00	\$0.00
D	1123-08-25	Ailin Guadalupe Talavera Flores	\$0.00	\$0.00	\$9,907.99	\$9,907.99	\$0.00	\$0.00
D	1123-08-26	Erika Adriana Dagnino Guzman	\$0.00	\$0.00	\$3,788.39	\$3,788.39	\$0.00	\$0.00
D	1123-08-27	Gabriela Eloisa García Pérez	\$0.00	\$0.00	\$21,848.61	\$21,848.61	\$0.00	\$0.00
D	1123-08-28	Flor Yadira Gonzalez Duarte	\$0.00	\$0.00	\$4,868.39	\$4,868.39	\$0.00	\$0.00
D	1123-08-29	Adrian Ramos Guadiana	\$0.00	\$0.00	\$6,544.99	\$6,544.99	\$0.00	\$0.00
D	1130	DERECHOS A RECIBIR BIENES O SERVICIOS	\$0.00	\$0.00	\$47,081.16	\$47,081.16	\$0.00	\$0.00
D	1131	ANTICIPO A PROVEEDORES POR ADQUISICIÓN DE BIENES Y PRESTACIÓN DE SERVICIOS A CORTO PLAZO	\$0.00	\$0.00	\$47,081.16	\$47,081.16	\$0.00	\$0.00
D	1131-1	ANTICIPO A PROVEEDORES EN MONEDA NACIONAL	\$0.00	\$0.00	\$47,081.16	\$47,081.16	\$0.00	\$0.00
D	1131-1-03	Neubox internet	\$0.00	\$0.00	\$648.44	\$648.44	\$0.00	\$0.00
D	1131-1-05	Administradora del Colorado	\$0.00	\$0.00	\$27,000.00	\$27,000.00	\$0.00	\$0.00
D	1131-1-06	Importadora Ago	\$0.00	\$0.00	\$15,730.00	\$15,730.00	\$0.00	\$0.00
D	1131-1-07	Estudios Pulsar	\$0.00	\$0.00	\$3,702.72	\$3,702.72	\$0.00	\$0.00
D	1200	ACTIVO NO CIRCULANTE	\$186,645.24	\$0.00	\$35,756.90	\$6,668.64	\$215,733.50	\$0.00
D	1220	DERECHOS A RECIBIR EFFECTIVO O EQUIVALENTES A LARGO PLAZO	\$5,668.93	\$0.00	\$0.00	\$0.00	\$5,668.93	\$0.00



SECRETARIA EJECUTIVA DEL SISTEMA ESTATAL ANTICORRUPCION BAJA CALIFORNIA

Balanza de Comprobación del 01/ene./2025 al 30/sep./2025

Cuentas con saldos y movimientos acumulado. (De la cuenta: 1000 a la 9999)

Usu: supervisor

Rep: rptBalanzaComprobacion

Fecha y 09/oct./2025

hora de Impresión 10:30 a. m.

Nat.	Cuenta	Nombre de la cuenta	SALDO ANTERIOR		MOVIMIENTOS		SALDO ACTUAL	
			DEUDOR	ACREEDOR	DEUDOR	ACREEDOR	DEUDOR	ACREEDOR
D	1222	DEUDORES DIVERSOS A LARGO PLAZO	\$5,668.93	\$0.00	\$0.00	\$0.00	\$5,668.93	\$0.00
D	1222-1	ADEUDOS EN PROCESOS JURÍDICOS	\$5,668.93	\$0.00	\$0.00	\$0.00	\$5,668.93	\$0.00
D	1222-1-01	Jorge Antonio Saucedo Esquerra	\$2,577.55	\$0.00	\$0.00	\$0.00	\$2,577.55	\$0.00
D	1222-1-03	Maria Virinia Ortiz Napoles	\$1,545.69	\$0.00	\$0.00	\$0.00	\$1,545.69	\$0.00
D	1222-1-04	Heraclio Garcia Santibañez	\$1,545.69	\$0.00	\$0.00	\$0.00	\$1,545.69	\$0.00
D	1240	BIENES MUEBLES	\$568,155.68	\$0.00	\$29,093.26	\$6,668.64	\$590,580.30	\$0.00
D	1241	MOBILIARIO Y EQUIPO DE ADMINISTRACIÓN	\$492,343.28	\$0.00	\$27,995.25	\$6,668.64	\$513,669.89	\$0.00
D	1241-1	MUEBLES DE OFICINA Y ESTANTERÍA	\$61,809.08	\$0.00	\$24,395.25	\$0.00	\$86,204.33	\$0.00
D	1241-1-51101	MUEBLES DE OFICINA Y ESTANTERÍA	\$61,809.08	\$0.00	\$24,395.25	\$0.00	\$86,204.33	\$0.00
D	1241-3	EQUIPO DE CÓMPUTO Y DE TECNOLOGÍAS DE LA INFORMACIÓN	\$428,207.55	\$0.00	\$3,600.00	\$6,668.64	\$425,138.91	\$0.00
D	1241-3-51501	EQUIPO DE CÓMPUTO Y DE TECNOLOGÍAS DE LA INFORMACIÓN	\$428,207.55	\$0.00	\$3,600.00	\$6,668.64	\$425,138.91	\$0.00
D	1241-9	OTROS MOBILIARIOS Y EQUIPOS DE ADMINISTRACIÓN	\$2,326.65	\$0.00	\$0.00	\$0.00	\$2,326.65	\$0.00
D	1241-9-51901	OTROS MOBILIARIOS Y EQUIPOS DE ADMINISTRACIÓN	\$2,326.65	\$0.00	\$0.00	\$0.00	\$2,326.65	\$0.00
D	1242	MOBILIARIO Y EQUIPO EDUCACIONAL Y RECREATIVO	\$52,842.40	\$0.00	\$0.00	\$0.00	\$52,842.40	\$0.00
D	1242-1	Equipos y Aparatos Audiovisuales	\$29,890.24	\$0.00	\$0.00	\$0.00	\$29,890.24	\$0.00
D	1242-1-52101	EQUIPOS Y APARATOS AUDIOVISUALES	\$29,890.24	\$0.00	\$0.00	\$0.00	\$29,890.24	\$0.00
D	1242-3	CÁMARAS FOTOGRÁFICAS Y DE VIDEO	\$22,952.16	\$0.00	\$0.00	\$0.00	\$22,952.16	\$0.00
D	1242-3-52301	CAMARAS FOTOGRAFICAS Y DE VIDEO	\$22,952.16	\$0.00	\$0.00	\$0.00	\$22,952.16	\$0.00
D	1246	MAQUINARIA, OTROS EQUIPOS Y HERRAMIENTAS	\$22,970.00	\$0.00	\$1,098.01	\$0.00	\$24,068.01	\$0.00
D	1246-4	SISTEMAS DE AIRE ACONDICIONADO, CALEFACCIÓN Y DE REFRIGERACIÓN INDUSTRIAL Y COMERCIAL	\$20,520.00	\$0.00	\$0.00	\$0.00	\$20,520.00	\$0.00
D	1246-4-56401	MAQUINARIA Y EQUIPO DE AIRE ACONDICIONADO	\$20,520.00	\$0.00	\$0.00	\$0.00	\$20,520.00	\$0.00
D	1246-5	EQUIPO DE COMUNICACIÓN Y TELECOMUNICACIÓN	\$2,450.00	\$0.00	\$1,098.01	\$0.00	\$3,548.01	\$0.00
D	1246-5-56501	EQUIPO DE COMUNICACION Y TELECOMUNICACION	\$2,450.00	\$0.00	\$1,098.01	\$0.00	\$3,548.01	\$0.00
D	1250	ACTIVOS INTANGIBLES	\$77,531.41	\$0.00	\$0.00	\$0.00	\$77,531.41	\$0.00
D	1251	SOFTWARE	\$77,531.41	\$0.00	\$0.00	\$0.00	\$77,531.41	\$0.00
D	1251-1	SOFTWARE	\$77,531.41	\$0.00	\$0.00	\$0.00	\$77,531.41	\$0.00
D	1251-1-59101	SOFTWARE	\$77,531.41	\$0.00	\$0.00	\$0.00	\$77,531.41	\$0.00
A	1260	DEPRECIACIÓN, DETERIORO Y AMORTIZACIÓN ACUMULADA DE BIENES	\$0.00	\$464,710.78	\$6,663.64	\$0.00	\$0.00	\$458,047.14
A	1263	DEPRECIACIÓN ACUMULADA DE BIENES MUEBLES	\$0.00	\$464,710.78	\$6,663.64	\$0.00	\$0.00	\$458,047.14
A	1263-1	DEPRECIACIÓN ACUMULADA DE MOBILIARIO Y EQUIPO DE ADMINISTRACIÓN	\$0.00	\$409,995.48	\$6,663.64	\$0.00	\$0.00	\$403,331.84
A	1263-1-001	Muebles de oficina y estantería	\$0.00	\$25,170.53	\$0.00	\$0.00	\$0.00	\$25,170.53
A	1263-1-002	Equipo de cómputo y de tecnologías de la información	\$0.00	\$383,467.70	\$6,663.64	\$0.00	\$0.00	\$376,804.06
A	1263-1-003	Otros mobiliarios y equipos de administración	\$0.00	\$1,357.25	\$0.00	\$0.00	\$0.00	\$1,357.25
A	1263-2	DEPRECIACIÓN ACUMULADA DE MOBILIARIO Y EQUIPO EDUCACIONAL Y RECREATIVO	\$0.00	\$52,834.39	\$0.00	\$0.00	\$0.00	\$52,834.39
A	1263-2-001	Equipos y aparatos audiovisuales	\$0.00	\$29,889.24	\$0.00	\$0.00	\$0.00	\$29,889.24
A	1263-2-002	Cámaras fotográficas y de video	\$0.00	\$22,945.15	\$0.00	\$0.00	\$0.00	\$22,945.15



SECRETARIA EJECUTIVA DEL SISTEMA ESTATAL ANTICORRUPCION BAJA CALIFORNIA

Balanza de Comprobación del 01/ene./2025 al 30/sep./2025

Cuentas con saldos y movimientos acumulado. (De la cuenta: 1000 a la 9999)

Usu: supervisor

Rep: rptBalanzaComprobacion

Fecha y 09/oct./2025

hora de Impresión 10:30 a. m.

Nat.	Cuenta	Nombre de la cuenta	SALDO ANTERIOR		M O V I M I E N T O S		SALDO ACTUAL	
			DEUDOR	ACREEDOR	DEUDOR	ACREEDOR	DEUDOR	ACREEDOR
A	1263-6	DEPRECIACIÓN ACUMULADA DE MAQUINARIA, OTRO EQUIPO Y HERRAMIENTAS	\$0.00	\$1,880.91	\$0.00	\$0.00	\$0.00	\$1,880.91
A	1263-6-001	Equipo de comunicación y telecomunicación	\$0.00	\$1,367.91	\$0.00	\$0.00	\$0.00	\$1,367.91
A	1263-6-004	Sistemas de aire acondicionado, calefaccion y de refrigeracion industrial y comercial	\$0.00	\$513.00	\$0.00	\$0.00	\$0.00	\$513.00
A	2000	PASIVO	\$0.00	\$961,526.89	\$7,085,937.99	\$6,787,048.83	\$0.00	\$662,637.73
A	2100	PASIVO CIRCULANTE	\$0.00	\$961,526.89	\$7,085,937.99	\$6,787,048.83	\$0.00	\$662,637.73
A	2110	CUENTAS POR PAGAR A CORTO PLAZO	\$0.00	\$961,526.89	\$7,085,937.99	\$6,787,048.83	\$0.00	\$662,637.73
A	2111	SERVICIOS PERSONALES POR PAGAR A CORTO PLAZO	\$0.00	\$750,388.17	\$5,513,149.30	\$5,309,198.36	\$0.00	\$546,437.23
A	2111-1	Remuneración por pagar al Personal de carácter permanente a CP	\$0.00	\$139,724.98	\$1,044,214.12	\$1,044,214.12	\$0.00	\$139,724.98
A	2111-1-11301	SUELDO TABULAR PERSONAL PERMANENTE	\$0.00	\$139,724.98	\$1,044,214.12	\$1,044,214.12	\$0.00	\$139,724.98
A	2111-2	Remuneración por pagar al Personal de carácter transitorio a CP	\$0.00	\$21,000.00	\$1,445,300.00	\$1,475,300.00	\$0.00	\$51,000.00
A	2111-2-12101	HONORARIOS ASIMILABLES A SALARIOS	\$0.00	\$21,000.00	\$1,445,300.00	\$1,475,300.00	\$0.00	\$51,000.00
A	2111-3	REMUNERACIONES ADICIONALES Y ESPECIALES POR PAGAR A CP	\$0.00	\$589,663.19	\$2,763,189.00	\$2,529,238.06	\$0.00	\$355,712.25
A	2111-3-13202	PRIMA VACACIONAL	\$0.00	\$11,719.97	\$129,986.74	\$129,986.74	\$0.00	\$11,719.97
A	2111-3-13203	GRATIFICACIÓN DE FIN DE AÑO	\$0.00	\$270,891.94	\$249,414.92	\$15,463.98	\$0.00	\$36,941.00
A	2111-3-13401	COMPENSACIONES	\$0.00	\$307,051.28	\$2,383,787.34	\$2,383,787.34	\$0.00	\$307,051.28
A	2111-4	SEGURIDAD SOCIAL Y SEGUROS POR PAGAR A CP	\$0.00	\$0.00	\$260,446.18	\$260,446.18	\$0.00	\$0.00
A	2111-4-14101	APORTACIONES PATRONALES DE SERVICIO MÉDICO	\$0.00	\$0.00	\$260,446.18	\$260,446.18	\$0.00	\$0.00
A	2112	PROVEEDORES POR PAGAR A CORTO PLAZO	\$0.00	\$0.00	\$447,943.91	\$476,979.29	\$0.00	\$29,035.38
A	2112-1	PROVEEDORES POR ADQUISICIÓN DE BIENES Y CONTRATACIÓN DE SERVICIOS	\$0.00	\$0.00	\$447,943.91	\$476,979.29	\$0.00	\$29,035.38
A	2112-1-000001	HSBC MEXICO, S.A. INSTITUCION DE BANCA MULTIPLE GRUPO FINANCIERO HSBC	\$0.00	\$0.00	\$4,903.90	\$4,903.90	\$0.00	\$0.00
A	2112-1-000004	Gobierno del Estado de Baja California	\$0.00	\$0.00	\$24,358.00	\$24,358.00	\$0.00	\$0.00
A	2112-1-000006	Nueva Wal Mart de Mexico, S de RL de CV	\$0.00	\$0.00	\$340.00	\$340.00	\$0.00	\$0.00
A	2112-1-000010	Operadora OMX, S.A de C.V.	\$0.00	\$0.00	\$655.00	\$655.00	\$0.00	\$0.00
A	2112-1-000013	Vizcarra Muñoz Roberto	\$0.00	\$0.00	\$22,216.32	\$22,216.32	\$0.00	\$0.00
A	2112-1-000014	Ibarra Caldera Rosa Icela	\$0.00	\$0.00	\$3,148.20	\$3,148.20	\$0.00	\$0.00
A	2112-1-000017	Tejada Miranda Arturo	\$0.00	\$0.00	\$22,742.64	\$25,496.64	\$0.00	\$2,754.00
A	2112-1-000023	Costco de Mexico, S.A de C.V.	\$0.00	\$0.00	\$2,293.00	\$2,293.00	\$0.00	\$0.00
A	2112-1-000034	Aerovias de Mexico, S.A de C.V.	\$0.00	\$0.00	\$16,379.00	\$16,379.00	\$0.00	\$0.00
A	2112-1-000041	Smart Final del Noroeste, SA de CV	\$0.00	\$0.00	\$459.70	\$459.70	\$0.00	\$0.00
A	2112-1-000045	Autopista tijuana mexicali, S.A de C.V.	\$0.00	\$0.00	\$182.00	\$182.00	\$0.00	\$0.00
A	2112-1-000046	Fondo Nacional de Infraestructura	\$0.00	\$0.00	\$557.00	\$557.00	\$0.00	\$0.00
A	2112-1-000047	HSBC Mexico SA F/138509 FIARUM	\$0.00	\$0.00	\$136.00	\$136.00	\$0.00	\$0.00
A	2112-1-000081	Fideicomiso F/1596	\$0.00	\$0.00	\$10,441.55	\$10,441.55	\$0.00	\$0.00
A	2112-1-000105	Telefonos del Noroeste, SA de CV	\$0.00	\$0.00	\$3,592.00	\$3,592.00	\$0.00	\$0.00
A	2112-1-000107	Monroy Hernandez José Guadalupe	\$0.00	\$0.00	\$69,600.00	\$78,300.00	\$0.00	\$8,700.00
A	2112-1-000109	Restaurantes Toks	\$0.00	\$0.00	\$615.00	\$615.00	\$0.00	\$0.00



SECRETARIA EJECUTIVA DEL SISTEMA ESTATAL ANTICORRUPCION BAJA CALIFORNIA

Balanza de Comprobación del 01/ene./2025 al 30/sep./2025

Cuentas con saldos y movimientos acumulado. (De la cuenta: 1000 a la 9999)

Usr: supervisor

Rep: rptBalanzaComprobacion

Fecha y | 09/oct./2025

hora de Impresión | 10:30 a. m.

Nat.	Cuenta	Nombre de la cuenta	SALDO ANTERIOR		MOVIMIENTOS		SALDO ACTUAL	
			DEUDOR	ACREEDOR	DEUDOR	ACREEDOR	DEUDOR	ACREEDOR
A	2112-1-000111	Guerra Lopez Gerardo	\$0.00	\$0.00	\$18,000.00	\$18,000.00	\$0.00	\$0.00
A	2112-1-000113	Concesionaria vuela compañía de aviacion	\$0.00	\$0.00	\$2,925.00	\$2,925.00	\$0.00	\$0.00
A	2112-1-000116	Administradora del Colorado	\$0.00	\$0.00	\$126,692.21	\$126,692.21	\$0.00	\$0.00
A	2112-1-000124	Neubox Internet	\$0.00	\$0.00	\$648.44	\$648.44	\$0.00	\$0.00
A	2112-1-000130	Estudio Pulsar Marketing	\$0.00	\$0.00	\$7,736.04	\$7,736.04	\$0.00	\$0.00
A	2112-1-000136	Importadora Ago, S de RL de CV	\$0.00	\$0.00	\$24,395.25	\$24,395.25	\$0.00	\$0.00
A	2112-1-000137	Lavadores Técnicos, S.A de C.V.	\$0.00	\$0.00	\$59,200.00	\$66,600.00	\$0.00	\$7,400.00
A	2112-1-000149	Ruiz Cano Martha	\$0.00	\$0.00	\$243.82	\$243.82	\$0.00	\$0.00
A	2112-1-000167	Roman Garcia Julio Cesar	\$0.00	\$0.00	\$640.00	\$640.00	\$0.00	\$0.00
A	2112-1-000171	Baja Pack	\$0.00	\$0.00	\$224.64	\$224.64	\$0.00	\$0.00
A	2112-1-000175	Electronica Santa Catarina	\$0.00	\$0.00	\$1,098.01	\$1,098.01	\$0.00	\$0.00
A	2112-1-000176	Gruremex	\$0.00	\$0.00	\$1,332.00	\$1,332.00	\$0.00	\$0.00
A	2112-1-000178	Guillen Garcia Octavio	\$0.00	\$0.00	\$810.00	\$810.00	\$0.00	\$0.00
A	2112-1-000179	Salas Ramona	\$0.00	\$0.00	\$1,370.98	\$1,370.98	\$0.00	\$0.00
A	2112-1-000180	Ingenieria en alimentos Ada	\$0.00	\$0.00	\$415.00	\$415.00	\$0.00	\$0.00
A	2112-1-000181	Gastronomia Mundo E	\$0.00	\$0.00	\$600.00	\$600.00	\$0.00	\$0.00
A	2112-1-000182	CASTAM	\$0.00	\$0.00	\$565.00	\$565.00	\$0.00	\$0.00
A	2112-1-000183	Sociedad de permisionarios de aeropuertos y servicios auxiliares	\$0.00	\$0.00	\$480.00	\$480.00	\$0.00	\$0.00
A	2112-1-000184	Central detallista	\$0.00	\$0.00	\$303.50	\$303.50	\$0.00	\$0.00
A	2112-1-000185	Grupo Restauranero GR-2	\$0.00	\$0.00	\$578.00	\$578.00	\$0.00	\$0.00
A	2112-1-000186	Importadora Jujisa S de RL de CV	\$0.00	\$0.00	\$7,865.00	\$7,865.00	\$0.00	\$0.00
A	2112-1-000187	Mariscos de Bahia de Ensenada SA de CV	\$0.00	\$0.00	\$1,143.00	\$1,143.00	\$0.00	\$0.00
A	2112-1-000188	Petromax	\$0.00	\$0.00	\$1,023.75	\$1,023.75	\$0.00	\$0.00
A	2112-1-000189	Diaz Olmeda Laura Isela	\$0.00	\$0.00	\$1,343.96	\$1,343.96	\$0.00	\$0.00
A	2112-1-000190	LM Hoteles	\$0.00	\$0.00	\$2,500.00	\$2,500.00	\$0.00	\$0.00
A	2112-1-000191	De Gracia Chetta Marcelo Valentin	\$0.00	\$0.00	\$810.00	\$810.00	\$0.00	\$0.00
A	2112-1-000192	Costco Gas	\$0.00	\$0.00	\$1,293.00	\$1,293.00	\$0.00	\$0.00
A	2112-1-000193	Leon Pozo Marissa	\$0.00	\$0.00	\$990.00	\$990.00	\$0.00	\$0.00
A	2112-1-000194	ICR	\$0.00	\$0.00	\$98.00	\$98.00	\$0.00	\$0.00
A	2112-1-000195	Birkitt Suquilvide Christian	\$0.00	\$0.00	\$0.00	\$10,181.38	\$0.00	\$10,181.38
A	2117	RETENCIONES Y CONTRIBUCIONES POR PAGAR A CORTO PLAZO	\$0.00	\$211,138.72	\$1,022,409.62	\$898,436.02	\$0.00	\$87,165.12
A	2117-1	RETENCIONES DE IMPUESTOS POR PAGAR A CP	\$0.00	\$211,138.72	\$1,000,662.25	\$876,688.65	\$0.00	\$87,165.12
A	2117-1-01	ISR Retenciones por Salarios	\$0.00	\$187,306.34	\$791,954.31	\$668,110.27	\$0.00	\$63,462.30
A	2117-1-02	ISR Retenciones por Asimilados	\$0.00	\$23,700.00	\$208,560.00	\$208,560.00	\$0.00	\$23,700.00
A	2117-1-04	ISR Retenido a contribuyente RESICO	\$0.00	\$132.38	\$147.94	\$18.38	\$0.00	\$2.82
A	2117-2	RETENCIONES DEL SISTEMA DE SEGURIDAD SOCIAL POR PAGAR A CP	\$0.00	\$0.00	\$21,747.37	\$21,747.37	\$0.00	\$0.00
A	2117-2-01	Cuotas Servicio Medico ISSSTECALI	\$0.00	\$0.00	\$21,747.37	\$21,747.37	\$0.00	\$0.00
A	2119	OTRAS CUENTAS POR PAGAR A CORTO PLAZO	\$0.00	\$0.00	\$102,435.16	\$102,435.16	\$0.00	\$0.00
A	2119-9	OTRAS CUENTAS POR PAGAR A CP	\$0.00	\$0.00	\$102,435.16	\$102,435.16	\$0.00	\$0.00



SECRETARIA EJECUTIVA DEL SISTEMA ESTATAL ANTICORRUPCION BAJA CALIFORNIA

Balanza de Comprobación del 01/ene./2025 al 30/sep./2025

Cuentas con saldos y movimientos acumulado. (De la cuenta: 1000 a la 9999)

Usu: supervisor

Rep: rptBalanzaComprobacion

Fecha y 09/oct./2025

hora de Impresión 10:30 a. m.

Nat.	Cuenta	Nombre de la cuenta	SALDO ANTERIOR		MOVIMIENTOS		SALDO ACTUAL	
			DEUDOR	ACREEDOR	DEUDOR	ACREEDOR	DEUDOR	ACREEDOR
A	2119-9-18	Pensión Alimenticia	\$0.00	\$0.00	\$69,876.25	\$69,876.25	\$0.00	\$0.00
A	2119-9-24	Gobierno del Estado de B.C.	\$0.00	\$0.00	\$32,558.91	\$32,558.91	\$0.00	\$0.00
A	3000	HACIENDA PÚBLICA/ PATRIMONIO	\$0.00	\$60,161.53	\$55,152.47	\$22,593.56	\$0.00	\$27,602.62
A	3100	HACIENDA PÚBLICA/PATRIMONIO CONTRIBUIDO	\$0.00	\$66,102.16	\$0.00	\$0.00	\$0.00	\$66,102.16
A	3120	DONACIONES DE CAPITAL	\$0.00	\$66,102.16	\$0.00	\$0.00	\$0.00	\$66,102.16
A	3121	DONACIONES DE CAPITAL	\$0.00	\$66,102.16	\$0.00	\$0.00	\$0.00	\$66,102.16
A	3121-1	DONACIONES DE CAPITAL	\$0.00	\$66,102.16	\$0.00	\$0.00	\$0.00	\$66,102.16
A	3121-1-01	Contrato de donacion de bienes Francisco Jose Fiorentini Cañedo	\$0.00	\$22,952.16	\$0.00	\$0.00	\$0.00	\$22,952.16
A	3121-1-02	Contrato de donacion de bienes Oficialia Mayor 007/2019	\$0.00	\$37,000.00	\$0.00	\$0.00	\$0.00	\$37,000.00
A	3121-1-03	3 Computadoras y 3 Monitores donados por Informatica de Oficialia Mayor	\$0.00	\$6,150.00	\$0.00	\$0.00	\$0.00	\$6,150.00
A	3200	HACIENDA PÚBLICA /PATRIMONIO GENERADO	\$0.00	-\$5,940.63	\$55,152.47	\$22,593.56	\$0.00	-\$38,499.54
A	3210	RESULTADO DEL EJERCICIO (AHORRO/ DESAHORRO)	\$0.00	\$22,593.56	\$22,593.56	\$0.00	\$0.00	\$0.00
A	3211	AFECTACIONES PATRIMONIALES POR CIERRES DE EJERCICIO	\$0.00	\$22,593.56	\$22,593.56	\$0.00	\$0.00	\$0.00
A	3211-1	Ahorro / Desahorro del Ejercicio	\$0.00	\$22,593.56	\$22,593.56	\$0.00	\$0.00	\$0.00
A	3211-1-002	Resultado del ejercicio 2024	\$0.00	\$22,593.56	\$22,593.56	\$0.00	\$0.00	\$0.00
A	3220	RESULTADOS DE EJERCICIOS ANTERIORES	\$0.00	\$424,991.85	\$32,558.91	\$22,593.56	\$0.00	\$415,026.50
A	3220-2019	RESULTADO DE EJERCICIOS ANTERIORES 2019	\$0.00	\$4,640,741.17	\$0.00	\$0.00	\$0.00	\$4,640,741.17
A	3220-2020	RESULTADO DE EJERCICIOS ANTERIORES 2020	\$0.00	\$2,256,553.95	\$0.00	\$0.00	\$0.00	\$2,256,553.95
A	3220-2022	RESULTADO DE EJERCICIOS ANTERIORES 2022	\$0.00	-\$363,381.35	\$0.00	\$0.00	\$0.00	-\$363,381.35
A	3220-6	Afectaciones Patrimoniales de Ejercicio 2014-2019	\$0.00	\$394,784.54	\$0.00	\$0.00	\$0.00	\$394,784.54
A	3220-6-2018	Resultado de ejercicios anteriores 2018	\$0.00	\$394,784.54	\$0.00	\$0.00	\$0.00	\$394,784.54
A	3221	RESULTADOS DE EJERCICIOS ANTERIORES	\$0.00	-\$6,503,706.46	\$32,558.91	\$22,593.56	\$0.00	-\$6,513,671.81
A	3221-7	Afectaciones patrimoniales de ejercicio 2020 - 2021	\$0.00	-\$8,626,167.17	\$0.00	\$0.00	\$0.00	-\$8,626,167.17
A	3221-7-001	Afectaciones patrimoniales del ejercicio	\$0.00	-\$8,626,167.17	\$0.00	\$0.00	\$0.00	-\$8,626,167.17
A	3221-8	Afectaciones patrimoniales de ejercicio 2022 - 2027	\$0.00	\$2,122,460.71	\$32,558.91	\$22,593.56	\$0.00	\$2,112,495.36
A	3221-8-001	Afectaciones patrimoniales del ejercicio 2022	\$0.00	-\$50,700.98	\$0.00	\$0.00	\$0.00	-\$50,700.98
A	3221-8-002	Afectaciones patrimoniales del ejercicio 2023	\$0.00	\$2,173,161.69	\$0.00	\$0.00	\$0.00	\$2,173,161.69
A	3221-8-003	Afectaciones patrimoniales del ejercicio 2024	\$0.00	\$0.00	\$32,558.91	\$22,593.56	\$0.00	-\$9,965.35
A	3250	RECTIFICACIONES DE RESULTADOS DE EJERCICIOS ANTERIORES	\$0.00	-\$453,526.04	\$0.00	\$0.00	\$0.00	-\$453,526.04
A	3252	CAMBIOS POR ERRORES CONTABLES	\$0.00	-\$453,526.04	\$0.00	\$0.00	\$0.00	-\$453,526.04
A	3252-1	CAMBIOS POR ERRORES CONTABLES	\$0.00	-\$453,526.04	\$0.00	\$0.00	\$0.00	-\$453,526.04
A	3252-1-01	Afectación al Resultado 2021	\$0.00	\$1,274,134.82	\$0.00	\$0.00	\$0.00	\$1,274,134.82
A	3252-1-03	Afectacion al resultado 2023	\$0.00	-\$1,727,660.86	\$0.00	\$0.00	\$0.00	-\$1,727,660.86
A	4000	INGRESOS Y OTROS BENEFICIOS	\$0.00	\$0.00	\$0.00	\$5,655,930.95	\$0.00	\$5,655,930.95
A	4200	PARTICIPACIONES, APORTACIONES, CONVENIOS, INCENTIVOS DERIVADOS DE LA COLABORACIÓN FISCAL, FONDOS DISTINTOS DE APORTACIONES, TRANSFERENCIAS, ASIGNACIONES, SUBSIDIOS Y SUBVENCIONES, Y PENSIONES Y JUBILACIONES	\$0.00	\$0.00	\$0.00	\$5,655,925.56	\$0.00	\$5,655,925.56



SECRETARIA EJECUTIVA DEL SISTEMA ESTATAL ANTICORRUPCION BAJA CALIFORNIA

Balanza de Comprobación del 01/ene./2025 al 30/sep./2025

Cuentas con saldos y movimientos acumulado. (De la cuenta: 1000 a la 9999)

Usu: supervisor

Rep: rptBalanzaComprobacion

Fecha y 09/oct./2025

hora de Impresión 10:30 a. m.

Nat.	Cuenta	Nombre de la cuenta	SALDO ANTERIOR		M O V I M I E N T O S		SALDO ACTUAL	
			DEUDOR	ACREEDOR	DEUDOR	ACREEDOR	DEUDOR	ACREEDOR
A	4220	TRANSFERENCIAS, ASIGNACIONES, SUBSIDIOS Y SUBVENCIONES, Y PENSIONES Y JUBILACIONES	\$0.00	\$0.00	\$0.00	\$5,655,925.56	\$0.00	\$5,655,925.56
A	4221	Transferencias y Asignaciones	\$0.00	\$0.00	\$0.00	\$5,655,925.56	\$0.00	\$5,655,925.56
A	4221-4	Transferencias de recurso participaciones	\$0.00	\$0.00	\$0.00	\$5,655,925.56	\$0.00	\$5,655,925.56
A	4300	OTROS INGRESOS Y BENEFICIOS	\$0.00	\$0.00	\$0.00	\$5.39	\$0.00	\$5.39
A	4390	OTROS INGRESOS Y BENEFICIOS VARIOS	\$0.00	\$0.00	\$0.00	\$5.39	\$0.00	\$5.39
A	4399	OTROS INGRESOS Y BENEFICIOS VARIOS	\$0.00	\$0.00	\$0.00	\$5.39	\$0.00	\$5.39
A	4399-10	Otros ingresos no presupuestales	\$0.00	\$0.00	\$0.00	\$5.39	\$0.00	\$5.39
A	4399-10-001	Otros ingresos no presupuestales	\$0.00	\$0.00	\$0.00	\$5.39	\$0.00	\$5.39
D	5000	GASTOS Y OTRAS PÉRDIDAS	\$0.00	\$0.00	\$5,616,486.32	\$0.00	\$5,616,486.32	\$0.00
D	5100	GASTOS DE FUNCIONAMIENTO	\$0.00	\$0.00	\$5,616,384.39	\$0.00	\$5,616,384.39	\$0.00
D	5110	SERVICIOS PERSONALES	\$0.00	\$0.00	\$5,182,898.36	\$0.00	\$5,182,898.36	\$0.00
D	5111	REMUNERACIONES AL PERSONAL DE CARÁCTER PERMANENTE	\$0.00	\$0.00	\$1,044,214.12	\$0.00	\$1,044,214.12	\$0.00
D	5111-1	REMUNERACIONES AL PERSONAL DE CARÁCTER PERMANENTE	\$0.00	\$0.00	\$1,044,214.12	\$0.00	\$1,044,214.12	\$0.00
D	5111-1-11301	SUELDO TABULAR PERSONAL PERMANENTE	\$0.00	\$0.00	\$1,044,214.12	\$0.00	\$1,044,214.12	\$0.00
D	5112	REMUNERACIONES AL PERSONAL DE CARÁCTER TRANSITORIO	\$0.00	\$0.00	\$1,349,000.00	\$0.00	\$1,349,000.00	\$0.00
D	5112-1	REMUNERACIONES AL PERSONAL DE CARÁCTER TRANSITORIO	\$0.00	\$0.00	\$1,349,000.00	\$0.00	\$1,349,000.00	\$0.00
D	5112-1-12101	HONORARIOS ASIMILABLES A SALARIOS	\$0.00	\$0.00	\$1,349,000.00	\$0.00	\$1,349,000.00	\$0.00
D	5113	REMUNERACIONES ADICIONALES Y ESPECIALES	\$0.00	\$0.00	\$2,529,238.06	\$0.00	\$2,529,238.06	\$0.00
D	5113-1	REMUNERACIONES ADICIONALES Y ESPECIALES	\$0.00	\$0.00	\$2,529,238.06	\$0.00	\$2,529,238.06	\$0.00
D	5113-1-13202	PRIMA VACACIONAL	\$0.00	\$0.00	\$129,986.74	\$0.00	\$129,986.74	\$0.00
D	5113-1-13203	GRATIFICACIÓN DE FIN DE AÑO	\$0.00	\$0.00	\$15,463.98	\$0.00	\$15,463.98	\$0.00
D	5113-1-13401	COMPENSACIONES	\$0.00	\$0.00	\$2,383,787.34	\$0.00	\$2,383,787.34	\$0.00
D	5114	SEGURIDAD SOCIAL	\$0.00	\$0.00	\$260,446.18	\$0.00	\$260,446.18	\$0.00
D	5114-1	SEGURIDAD SOCIAL	\$0.00	\$0.00	\$260,446.18	\$0.00	\$260,446.18	\$0.00
D	5114-1-14101	APORTACIONES PATRONALES DE SERVICIO MÉDICO	\$0.00	\$0.00	\$260,446.18	\$0.00	\$260,446.18	\$0.00
D	5120	MATERIALES Y SUMINISTROS	\$0.00	\$0.00	\$156,509.54	\$0.00	\$156,509.54	\$0.00
D	5121	MATERIALES DE ADMINISTRACIÓN, EMISIÓN DE DOCUMENTOS Y ARTÍCULOS OFICIALES	\$0.00	\$0.00	\$22,316.38	\$0.00	\$22,316.38	\$0.00
D	5121-1	MATERIALES DE ADMINISTRACIÓN, EMISIÓN DE DOCUMENTOS Y ARTÍCULOS OFICIALES	\$0.00	\$0.00	\$22,316.38	\$0.00	\$22,316.38	\$0.00
D	5121-1-21101	MATERIALES, ÚTILES Y EQUIPOS MENORES DE OFICINA	\$0.00	\$0.00	\$10,904.18	\$0.00	\$10,904.18	\$0.00
D	5121-1-21103	OTROS EQUIPOS MENORES DIVERSOS	\$0.00	\$0.00	\$7,865.00	\$0.00	\$7,865.00	\$0.00
D	5121-1-21601	MATERIAL DE LIMPIEZA	\$0.00	\$0.00	\$3,547.20	\$0.00	\$3,547.20	\$0.00
D	5122	ALIMENTOS Y UTENSILIOS	\$0.00	\$0.00	\$3,569.40	\$0.00	\$3,569.40	\$0.00
D	5122-1	ALIMENTOS Y UTENSILIOS	\$0.00	\$0.00	\$3,569.40	\$0.00	\$3,569.40	\$0.00
D	5122-1-22105	AGUA Y HIELO PARA CONSUMO HUMANO	\$0.00	\$0.00	\$719.90	\$0.00	\$719.90	\$0.00
D	5122-1-22106	ARTÍCULOS DE CAFETERÍA	\$0.00	\$0.00	\$2,849.50	\$0.00	\$2,849.50	\$0.00



SECRETARIA EJECUTIVA DEL SISTEMA ESTATAL ANTICORRUPCION BAJA CALIFORNIA

Balanza de Comprobación del 01/ene./2025 al 30/sep./2025

Cuentas con saldos y movimientos acumulado. (De la cuenta: 1000 a la 9999)

Usr: supervisor

Rep: rptBalanzaComprobacion

Fecha y | 09/oct./2025

hora de Impresión | 10:30 a. m.

Nat.	Cuenta	Nombre de la cuenta	SALDO ANTERIOR		M O V I M I E N T O S		SALDO ACTUAL	
			DEUDOR	ACREEDOR	DEUDOR	ACREEDOR	DEUDOR	ACREEDOR
D	5126	COMBUSTIBLES, LUBRICANTES Y ADITIVOS	\$0.00	\$0.00	\$130,379.94	\$0.00	\$130,379.94	\$0.00
D	5126-1	COMBUSTIBLE, LUBRICANTES Y ADITIVOS	\$0.00	\$0.00	\$130,379.94	\$0.00	\$130,379.94	\$0.00
D	5126-1-26101	COMBUSTIBLES	\$0.00	\$0.00	\$130,379.94	\$0.00	\$130,379.94	\$0.00
D	5129	HERRAMIENTAS, REFACCIONES Y ACCESORIOS MENORES	\$0.00	\$0.00	\$243.82	\$0.00	\$243.82	\$0.00
D	5129-1	HERRAMIENTAS, REFACCIONES Y ACCESORIOS MENORES	\$0.00	\$0.00	\$243.82	\$0.00	\$243.82	\$0.00
D	5129-1-29201	REFACCIONES Y ACCESORIOS MENORES DE EDIFICIOS	\$0.00	\$0.00	\$243.82	\$0.00	\$243.82	\$0.00
D	5130	SERVICIOS GENERALES	\$0.00	\$0.00	\$276,976.49	\$0.00	\$276,976.49	\$0.00
D	5131	SERVICIOS BÁSICOS	\$0.00	\$0.00	\$112,069.00	\$0.00	\$112,069.00	\$0.00
D	5131-1	SERVICIOS BÁSICOS	\$0.00	\$0.00	\$112,069.00	\$0.00	\$112,069.00	\$0.00
D	5131-1-31701	SERVICIO DE ACCESO A INTERNET, REDES Y PROCESAMIENTO DE INFORMACIÓN	\$0.00	\$0.00	\$81,892.00	\$0.00	\$81,892.00	\$0.00
D	5131-1-31702	SERVICIOS ELECTRÓNICOS DE CORREO Y MENSAJERÍA	\$0.00	\$0.00	\$29,952.36	\$0.00	\$29,952.36	\$0.00
D	5131-1-31801	SERVICIO POSTAL, TELÉGRAFO Y MENSAJERÍA	\$0.00	\$0.00	\$224.64	\$0.00	\$224.64	\$0.00
D	5132	SERVICIOS DE ARRENDAMIENTO	\$0.00	\$0.00	\$38,745.08	\$0.00	\$38,745.08	\$0.00
D	5132-1	SERVICIOS DE ARRENDAMIENTO	\$0.00	\$0.00	\$38,745.08	\$0.00	\$38,745.08	\$0.00
D	5132-1-32301	ARRENDAMIENTO DE MOBILIARIO Y EQ. DE ADMINISTRACIÓN, EDUCACIONAL, RECREATIVO Y DE BIENES INFORMÁTICOS	\$0.00	\$0.00	\$25,496.64	\$0.00	\$25,496.64	\$0.00
D	5132-1-32701	ARRENDAMIENTO DE ACTIVOS INTANGIBLES	\$0.00	\$0.00	\$13,248.44	\$0.00	\$13,248.44	\$0.00
D	5133	SERVICIOS PROFESIONALES, CIENTÍFICOS Y TÉCNICOS Y OTROS SERVICIOS	\$0.00	\$0.00	\$11,758.00	\$0.00	\$11,758.00	\$0.00
D	5133-1	SERVICIOS PROFESIONALES, CIENTÍFICOS Y TÉCNICOS Y OTROS SERVICIOS	\$0.00	\$0.00	\$11,758.00	\$0.00	\$11,758.00	\$0.00
D	5133-1-33604	OTROS SERVICIOS DE APOYO ADMINISTRATIVO	\$0.00	\$0.00	\$11,758.00	\$0.00	\$11,758.00	\$0.00
D	5134	SERVICIOS FINANCIEROS, BANCARIOS Y COMERCIALES	\$0.00	\$0.00	\$4,903.90	\$0.00	\$4,903.90	\$0.00
D	5134-1	SERVICIOS FINANCIEROS, BANCARIOS Y COMERCIALES	\$0.00	\$0.00	\$4,903.90	\$0.00	\$4,903.90	\$0.00
D	5134-1-34101	INTERESES, COMISIONES Y SERVICIOS BANCARIOS	\$0.00	\$0.00	\$4,903.90	\$0.00	\$4,903.90	\$0.00
D	5135	SERVICIOS DE INSTALACIÓN, REPARACIÓN, MANTENIMIENTO Y CONSERVACIÓN	\$0.00	\$0.00	\$66,600.00	\$0.00	\$66,600.00	\$0.00
D	5135-1	SERVICIOS DE INSTALACIÓN, REPARACIÓN, MANTENIMIENTO Y CONSERVACIÓN	\$0.00	\$0.00	\$66,600.00	\$0.00	\$66,600.00	\$0.00
D	5135-1-35801	SERVICIOS DE LIMPIEZA	\$0.00	\$0.00	\$66,600.00	\$0.00	\$66,600.00	\$0.00
D	5137	SERVICIOS DE TRASLADO Y VIÁTICOS	\$0.00	\$0.00	\$40,224.55	\$0.00	\$40,224.55	\$0.00
D	5137-1	SERVICIOS DE TRASLADO Y VIÁTICOS	\$0.00	\$0.00	\$40,224.55	\$0.00	\$40,224.55	\$0.00
D	5137-1-37101	PASAJES AÉREOS	\$0.00	\$0.00	\$19,304.00	\$0.00	\$19,304.00	\$0.00
D	5137-1-37201	PASAJES TERRESTRES	\$0.00	\$0.00	\$1,045.00	\$0.00	\$1,045.00	\$0.00
D	5137-1-37501	VIÁTICOS EN EL PAÍS	\$0.00	\$0.00	\$6,059.00	\$0.00	\$6,059.00	\$0.00
D	5137-1-37502	HOSPEDAJE EN EL PAÍS	\$0.00	\$0.00	\$12,941.55	\$0.00	\$12,941.55	\$0.00
D	5137-1-37902	PEAJES	\$0.00	\$0.00	\$875.00	\$0.00	\$875.00	\$0.00
D	5138	SERVICIOS OFICIALES	\$0.00	\$0.00	\$2,675.96	\$0.00	\$2,675.96	\$0.00
D	5138-1	SERVICIOS OFICIALES	\$0.00	\$0.00	\$2,675.96	\$0.00	\$2,675.96	\$0.00
D	5138-1-38501	REUNIONES DE TRABAJO	\$0.00	\$0.00	\$2,675.96	\$0.00	\$2,675.96	\$0.00



SECRETARIA EJECUTIVA DEL SISTEMA ESTATAL ANTICORRUPCION BAJA CALIFORNIA

Balanza de Comprobación del 01/ene./2025 al 30/sep./2025

Cuentas con saldos y movimientos acumulado. (De la cuenta: 1000 a la 9999)

Usr: supervisor

Rep: rptBalanzaComprobacion

Fecha y 09/oct./2025

hora de Impresión 10:30 a. m.

Nat.	Cuenta	Nombre de la cuenta	SALDO ANTERIOR		M O V I M I E N T O S		SALDO ACTUAL	
			DEUDOR	ACREEDOR	DEUDOR	ACREEDOR	DEUDOR	ACREEDOR
D	5500	OTROS GASTOS Y PÉRDIDAS EXTRAORDINARIAS	\$0.00	\$0.00	\$101.93	\$0.00	\$101.93	\$0.00
D	5510	ESTIMACIONES, DEPRECIACIONES, DETERIOROS, OBSOLESCENCIA Y AMORTIZACIONES	\$0.00	\$0.00	\$5.00	\$0.00	\$5.00	\$0.00
D	5518	DISMINUCIÓN DE BIENES POR PÉRDIDA U OBSOLESCENCIA	\$0.00	\$0.00	\$5.00	\$0.00	\$5.00	\$0.00
D	5518-1	Disminución de Bienes por Pérdida u Obsolescencia	\$0.00	\$0.00	\$5.00	\$0.00	\$5.00	\$0.00
D	5518-1-51501	Equipo de cómputo y de tecnologías de la información	\$0.00	\$0.00	\$5.00	\$0.00	\$5.00	\$0.00
D	5590	OTROS GASTOS	\$0.00	\$0.00	\$96.93	\$0.00	\$96.93	\$0.00
D	5599	OTROS GASTOS VARIOS	\$0.00	\$0.00	\$96.93	\$0.00	\$96.93	\$0.00
D	5599-1	OTROS GASTOS VARIOS	\$0.00	\$0.00	\$96.93	\$0.00	\$96.93	\$0.00
D	5599-1-001	Otros gastos varios	\$0.00	\$0.00	\$96.93	\$0.00	\$96.93	\$0.00
D	7000	CUENTAS DE ORDEN CONTABLES	\$0.00	\$0.00	\$0.00	\$0.00	\$0.00	\$0.00
D	7600	BIENES CONCESIONADOS O EN COMODATO	\$0.00	\$0.00	\$0.00	\$0.00	\$0.00	\$0.00
D	7630	BIENES BAJO CONTRATO EN COMODATO	\$168,840.00	\$0.00	\$0.00	\$0.00	\$168,840.00	\$0.00
D	7631	BIENES BAJO CONTRATO EN COMODATO	\$168,840.00	\$0.00	\$0.00	\$0.00	\$168,840.00	\$0.00
D	7631-1	Bienes Bajo Contrato en Comodato	\$168,840.00	\$0.00	\$0.00	\$0.00	\$168,840.00	\$0.00
D	7631-1-01	Oficina de 93.80m2 segun Acuerdo Asignacion Oficialia Mayor	\$168,840.00	\$0.00	\$0.00	\$0.00	\$168,840.00	\$0.00
A	7640	CONTRATO DE COMODATO POR BIENES	\$0.00	\$168,840.00	\$0.00	\$0.00	\$0.00	\$168,840.00
A	7641	CONTRATO DE COMODATO POR BIENES	\$0.00	\$168,840.00	\$0.00	\$0.00	\$0.00	\$168,840.00
A	7641-1	Contrato de Comodato por Bienes	\$0.00	\$168,840.00	\$0.00	\$0.00	\$0.00	\$168,840.00
A	7641-1-01	Oficina de 93.80 m2 segun Acuerdo Asignacion Oficialia Mayor	\$0.00	\$168,840.00	\$0.00	\$0.00	\$0.00	\$168,840.00
D	8000	CUENTAS DE ORDEN PRESUPUESTARIAS	\$0.00	\$0.00	\$61,315,144.33	\$61,315,144.33	\$0.00	\$0.00
D	8100	LEY DE INGRESOS	\$0.00	\$0.00	\$23,743,766.18	\$23,743,766.18	\$0.00	\$0.00
D	8110	LEY DE INGRESOS ESTIMADA	\$0.00	\$0.00	\$12,431,915.06	\$0.00	\$12,431,915.06	\$0.00
D	8110-91-04	Transferencias de Recursos Participaciones	\$0.00	\$0.00	\$12,431,915.06	\$0.00	\$12,431,915.06	\$0.00
D	8110-91-04-4	Transferencias de recurso participaciones	\$0.00	\$0.00	\$12,431,915.06	\$0.00	\$12,431,915.06	\$0.00
A	8120	LEY DE INGRESOS POR EJECUTAR	\$0.00	\$0.00	\$5,655,925.56	\$12,431,915.06	\$0.00	\$6,775,989.50
A	8120-91-04	Transferencias de Recursos Participaciones	\$0.00	\$0.00	\$5,655,925.56	\$12,431,915.06	\$0.00	\$6,775,989.50
A	8120-91-04-4	Transferencias de recurso participaciones	\$0.00	\$0.00	\$5,655,925.56	\$12,431,915.06	\$0.00	\$6,775,989.50
A	8140	LEY DE INGRESOS DEVENGADA	\$0.00	\$0.00	\$5,655,925.56	\$5,655,925.56	\$0.00	\$0.00
A	8140-91-04	Transferencias de Recursos Participaciones	\$0.00	\$0.00	\$5,655,925.56	\$5,655,925.56	\$0.00	\$0.00
A	8140-91-04-4	Transferencias de recurso participaciones	\$0.00	\$0.00	\$5,655,925.56	\$5,655,925.56	\$0.00	\$0.00
A	8150	LEY DE INGRESOS RECAUDADA	\$0.00	\$0.00	\$0.00	\$5,655,925.56	\$0.00	\$5,655,925.56
A	8150-91-04	Transferencias de Recursos Participaciones	\$0.00	\$0.00	\$0.00	\$5,655,925.56	\$0.00	\$5,655,925.56
A	8150-91-04-4	Transferencias de recurso participaciones	\$0.00	\$0.00	\$0.00	\$5,655,925.56	\$0.00	\$5,655,925.56
A	8200	PRESUPUESTO DE EGRESOS	\$0.00	\$0.00	\$37,571,378.15	\$37,571,378.15	\$0.00	\$0.00
A	8210	PRESUPUESTO DE EGRESOS APROBADO	\$0.00	\$0.00	\$0.00	\$12,431,915.06	\$0.00	\$12,431,915.06
A	8210-501250-001001-99141-21101-1	MATERIALES, ÚTILES Y EQUIPOS MENORES DE OFICINA G. Corriente	\$0.00	\$0.00	\$0.00	\$5,766.00	\$0.00	\$5,766.00
A	8210-501250-001001-99141-21401-1	MATERIALES, ÚTILES Y EQ. MENORES DE TECNOLOGÍAS DE LA INFORMACIÓN Y COMUNICACIONES G. Corriente	\$0.00	\$0.00	\$0.00	\$1,500.00	\$0.00	\$1,500.00
A	8210-501250-001001-99141-26101-1	COMBUSTIBLES G. Corriente	\$0.00	\$0.00	\$0.00	\$19,200.00	\$0.00	\$19,200.00



SECRETARIA EJECUTIVA DEL SISTEMA ESTATAL ANTICORRUPCION BAJA CALIFORNIA

Balanza de Comprobación del 01/ene./2025 al 30/sep./2025

Cuentas con saldos y movimientos acumulado. (De la cuenta: 1000 a la 9999)

Usu: supervisor

Rep: rptBalanzaComprobacion

Fecha y hora de Impresión | 09/oct./2025
10:30 a. m.

Nat.	Cuenta	Nombre de la cuenta	SALDO ANTERIOR		MOVIMIENTOS		SALDO ACTUAL	
			DEUDOR	ACREEDOR	DEUDOR	ACREEDOR	DEUDOR	ACREEDOR
A	8210-501250-001001-99141-29401-1	REFACCIONES Y ACCESORIOS MENORES DE EQ. DE CÓMPUTO Y TECNOLOGÍAS DE LA INFORMACIÓN G. Corriente	\$0.00	\$0.00	\$0.00	\$2,800.00	\$0.00	\$2,800.00
A	8210-501250-001001-99141-31702-1	SERVICIOS ELECTRÓNICOS DE CORREO Y MENSAJERÍA G. Corriente	\$0.00	\$0.00	\$0.00	\$7,200.00	\$0.00	\$7,200.00
A	8210-501250-001001-99141-32701-1	ARRENDAMIENTO DE ACTIVOS INTANGIBLES G. Corriente	\$0.00	\$0.00	\$0.00	\$27,500.00	\$0.00	\$27,500.00
A	8210-501250-001001-99141-37101-1	PASAJES AÉREOS G. Corriente	\$0.00	\$0.00	\$0.00	\$14,000.00	\$0.00	\$14,000.00
A	8210-501250-001001-99141-37201-1	PASAJES TERRESTRES G. Corriente	\$0.00	\$0.00	\$0.00	\$4,200.00	\$0.00	\$4,200.00
A	8210-501250-001001-99141-37501-1	VIÁTICOS EN EL PAÍS G. Corriente	\$0.00	\$0.00	\$0.00	\$8,880.00	\$0.00	\$8,880.00
A	8210-501250-001001-99141-37502-1	HOSPEDAJE EN EL PAÍS G. Corriente	\$0.00	\$0.00	\$0.00	\$4,800.00	\$0.00	\$4,800.00
A	8210-501250-001001-99141-37902-1	PEAJES G. Corriente	\$0.00	\$0.00	\$0.00	\$5,742.00	\$0.00	\$5,742.00
A	8210-501250-001002-99121-21101-1	MATERIALES, ÚTILES Y EQUIPOS MENORES DE OFICINA G. Corriente	\$0.00	\$0.00	\$0.00	\$9,610.00	\$0.00	\$9,610.00
A	8210-501250-001002-99121-26101-1	COMBUSTIBLES G. Corriente	\$0.00	\$0.00	\$0.00	\$18,000.00	\$0.00	\$18,000.00
A	8210-501250-001002-99121-31701-1	SERVICIO DE ACCESO A INTERNET, REDES Y PROCESAMIENTO DE INFORMACIÓN G. Corriente	\$0.00	\$0.00	\$0.00	\$116,052.00	\$0.00	\$116,052.00
A	8210-501250-001002-99121-31702-1	SERVICIOS ELECTRÓNICOS DE CORREO Y MENSAJERÍA G. Corriente	\$0.00	\$0.00	\$0.00	\$12,600.00	\$0.00	\$12,600.00
A	8210-501250-001002-99121-33604-1	OTROS SERVICIOS DE APOYO ADMINISTRATIVO G. Corriente	\$0.00	\$0.00	\$0.00	\$24,000.00	\$0.00	\$24,000.00
A	8210-501250-001002-99121-36601-1	SERVICIO DE CREACIÓN Y DIFUSIÓN DE CONTENIDO EXCLUSIVAMENTE A TRAVÉS DE INTERNET G. Corriente	\$0.00	\$0.00	\$0.00	\$21,600.00	\$0.00	\$21,600.00
A	8210-501250-002001-99141-21101-1	MATERIALES, ÚTILES Y EQUIPOS MENORES DE OFICINA G. Corriente	\$0.00	\$0.00	\$0.00	\$11,872.00	\$0.00	\$11,872.00
A	8210-501250-002001-99141-24601-1	MATERIAL ELÉCTRICO G. Corriente	\$0.00	\$0.00	\$0.00	\$2,400.00	\$0.00	\$2,400.00
A	8210-501250-002001-99141-26101-1	COMBUSTIBLES G. Corriente	\$0.00	\$0.00	\$0.00	\$39,600.00	\$0.00	\$39,600.00
A	8210-501250-002001-99141-29201-1	REFACCIONES Y ACCESORIOS MENORES DE EDIFICIOS G. Corriente	\$0.00	\$0.00	\$0.00	\$1,200.00	\$0.00	\$1,200.00
A	8210-501250-002001-99141-31702-1	SERVICIOS ELECTRÓNICOS DE CORREO Y MENSAJERÍA G. Corriente	\$0.00	\$0.00	\$0.00	\$3,600.00	\$0.00	\$3,600.00
A	8210-501250-002001-99141-32301-1	ARRENDAMIENTO DE MOBILIARIO Y EQ. DE ADMINISTRACIÓN, EDUCACIONAL, RECREATIVO Y DE BIENES INFORMÁTICOS G. Corriente	\$0.00	\$0.00	\$0.00	\$44,400.00	\$0.00	\$44,400.00
A	8210-501250-002001-99141-32701-1	ARRENDAMIENTO DE ACTIVOS INTANGIBLES G. Corriente	\$0.00	\$0.00	\$0.00	\$28,100.00	\$0.00	\$28,100.00
A	8210-501250-002001-99141-33604-1	OTROS SERVICIOS DE APOYO ADMINISTRATIVO G. Corriente	\$0.00	\$0.00	\$0.00	\$16,000.00	\$0.00	\$16,000.00



SECRETARIA EJECUTIVA DEL SISTEMA ESTATAL ANTICORRUPCION BAJA CALIFORNIA

Balanza de Comprobación del 01/ene./2025 al 30/sep./2025

Cuentas con saldos y movimientos acumulado. (De la cuenta: 1000 a la 9999)

Usu: supervisor
Rep: rptBalanzaComprobacion

Fecha y hora de Impresión | 09/oct./2025
10:30 a. m.

Nat.	Cuenta	Nombre de la cuenta	SALDO ANTERIOR		MOVIMIENTOS		SALDO ACTUAL	
			DEUDOR	ACREEDOR	DEUDOR	ACREEDOR	DEUDOR	ACREEDOR
A	8210-501250-002001-99141-34101-1	INTERESES, COMISIONES Y SERVICIOS BANCARIOS G. Corriente	\$0.00	\$0.00	\$0.00	\$7,200.00	\$0.00	\$7,200.00
A	8210-501250-002001-99141-35101-1	CONS.Y MNTO. MENOR DE EDIFICIOS Y LOCALES G. Corriente	\$0.00	\$0.00	\$0.00	\$5,000.00	\$0.00	\$5,000.00
A	8210-501250-002001-99141-35704-1	INSTALACIÓN, REPARACIÓN Y MANTENIMIENTO DE SISTEMAS DE AIRE ACONDICIONADO, CALEFACCIÓN Y DE REFRIGERACIÓN G. Corriente	\$0.00	\$0.00	\$0.00	\$1,000.00	\$0.00	\$1,000.00
A	8210-501250-002001-99141-35902-1	SERVICIOS DE FUMIGACIÓN G. Corriente	\$0.00	\$0.00	\$0.00	\$1,600.00	\$0.00	\$1,600.00
A	8210-501250-002001-99141-51101-2	MUEBLES DE OFICINA Y ESTANTERÍA G. Capital	\$0.00	\$0.00	\$0.00	\$25,000.00	\$0.00	\$25,000.00
A	8210-501250-002001-99141-51501-2	EQUIPO DE CÓMPUTO Y DE TECNOLOGÍAS DE LA INFORMACIÓN G. Capital	\$0.00	\$0.00	\$0.00	\$3,600.00	\$0.00	\$3,600.00
A	8210-501250-002001-99141-56501-2	EQUIPO DE COMUNICACIÓN Y TELECOMUNICACIÓN G. Capital	\$0.00	\$0.00	\$0.00	\$1,200.00	\$0.00	\$1,200.00
A	8210-501250-002002-99121-21101-1	MATERIALES, ÚTILES Y EQUIPOS MENORES DE OFICINA G. Corriente	\$0.00	\$0.00	\$0.00	\$7,086.00	\$0.00	\$7,086.00
A	8210-501250-002002-99121-21601-1	MATERIAL DE LIMPIEZA G. Corriente	\$0.00	\$0.00	\$0.00	\$6,717.00	\$0.00	\$6,717.00
A	8210-501250-002002-99121-26101-1	COMBUSTIBLES G. Corriente	\$0.00	\$0.00	\$0.00	\$36,000.00	\$0.00	\$36,000.00
A	8210-501250-002002-99121-31702-1	SERVICIOS ELECTRÓNICOS DE CORREO Y MENSAJERÍA G. Corriente	\$0.00	\$0.00	\$0.00	\$1,800.00	\$0.00	\$1,800.00
A	8210-501250-002002-99121-33101-1	SERVICIOS LEGALES Y ASESORÍAS EN MATERIA JURÍDICA , ECONÓMICA Y CONTABLE G. Corriente	\$0.00	\$0.00	\$0.00	\$5,000.00	\$0.00	\$5,000.00
A	8210-501250-002002-99121-33604-1	OTROS SERVICIOS DE APOYO ADMINISTRATIVO G. Corriente	\$0.00	\$0.00	\$0.00	\$96,000.00	\$0.00	\$96,000.00
A	8210-501250-002002-99121-35801-1	SERVICIOS DE LIMPIEZA G. Corriente	\$0.00	\$0.00	\$0.00	\$88,800.00	\$0.00	\$88,800.00
A	8210-501250-002002-99121-37501-1	VIÁTICOS EN EL PAÍS G. Corriente	\$0.00	\$0.00	\$0.00	\$2,430.00	\$0.00	\$2,430.00
A	8210-501250-002002-99121-37902-1	PEAJES G. Corriente	\$0.00	\$0.00	\$0.00	\$3,672.00	\$0.00	\$3,672.00
A	8210-501250-004001-99131-21101-1	MATERIALES, ÚTILES Y EQUIPOS MENORES DE OFICINA G. Corriente	\$0.00	\$0.00	\$0.00	\$1,922.00	\$0.00	\$1,922.00
A	8210-501250-004001-99131-33602-1	SERVICIOS DE IMPRESIÓN G. Corriente	\$0.00	\$0.00	\$0.00	\$22,000.00	\$0.00	\$22,000.00
A	8210-501250-004001-99131-33604-1	OTROS SERVICIOS DE APOYO ADMINISTRATIVO G. Corriente	\$0.00	\$0.00	\$0.00	\$8,000.00	\$0.00	\$8,000.00
A	8210-501250-004002-99131-21101-1	MATERIALES, ÚTILES Y EQUIPOS MENORES DE OFICINA G. Corriente	\$0.00	\$0.00	\$0.00	\$7,688.00	\$0.00	\$7,688.00
A	8210-501250-004002-99131-21401-1	MATERIALES, ÚTILES Y EQ. MENORES DE TECNOLOGÍAS DE LA INFORMACIÓN Y COMUNICACIONES G. Corriente	\$0.00	\$0.00	\$0.00	\$750.00	\$0.00	\$750.00
A	8210-501250-004002-99131-31702-1	SERVICIOS ELECTRÓNICOS DE CORREO Y MENSAJERÍA G. Corriente	\$0.00	\$0.00	\$0.00	\$7,200.00	\$0.00	\$7,200.00



SECRETARIA EJECUTIVA DEL SISTEMA ESTATAL ANTICORRUPCION BAJA CALIFORNIA

Balanza de Comprobación del 01/ene./2025 al 30/sep./2025
Cuentas con saldos y movimientos acumulado. (De la cuenta: 1000 a la 9999)

Usr: supervisor
Rep: rptBalanzaComprobacion

Fecha y hora de Impresión | 09/oct./2025
10:30 a. m.

Nat.	Cuenta	Nombre de la cuenta	SALDO ANTERIOR		MOVIMIENTOS		SALDO ACTUAL	
			DEUDOR	ACREEDOR	DEUDOR	ACREEDOR	DEUDOR	ACREEDOR
A	8210-501250-004002-99131-38501-1	REUNIONES DE TRABAJO G. Corriente	\$0.00	\$0.00	\$0.00	\$39,000.00	\$0.00	\$39,000.00
A	8210-501250-004003-99131-21101-1	MATERIALES, ÚTILES Y EQUIPOS MENORES DE OFICINA G. Corriente	\$0.00	\$0.00	\$0.00	\$1,380.00	\$0.00	\$1,380.00
A	8210-501250-004003-99131-26101-1	COMBUSTIBLES G. Corriente	\$0.00	\$0.00	\$0.00	\$18,600.00	\$0.00	\$18,600.00
A	8210-501250-004003-99131-37501-1	VIÁTICOS EN EL PAÍS G. Corriente	\$0.00	\$0.00	\$0.00	\$4,440.00	\$0.00	\$4,440.00
A	8210-501250-004003-99131-37902-1	PEAJES G. Corriente	\$0.00	\$0.00	\$0.00	\$2,448.00	\$0.00	\$2,448.00
A	8210-501250-004003-99131-38501-1	REUNIONES DE TRABAJO G. Corriente	\$0.00	\$0.00	\$0.00	\$24,000.00	\$0.00	\$24,000.00
A	8210-501250-005001-99101-21101-1	MATERIALES, ÚTILES Y EQUIPOS MENORES DE OFICINA G. Corriente	\$0.00	\$0.00	\$0.00	\$1,350.00	\$0.00	\$1,350.00
A	8210-501250-005001-99101-22105-1	AGUA Y HIELO PARA CONSUMO HUMANO G. Corriente	\$0.00	\$0.00	\$0.00	\$2,016.00	\$0.00	\$2,016.00
A	8210-501250-005001-99101-22106-1	ARTÍCULOS DE CAFETERÍA G. Corriente	\$0.00	\$0.00	\$0.00	\$10,800.00	\$0.00	\$10,800.00
A	8210-501250-005001-99101-26101-1	COMBUSTIBLES G. Corriente	\$0.00	\$0.00	\$0.00	\$59,400.00	\$0.00	\$59,400.00
A	8210-501250-005001-99101-31702-1	SERVICIOS ELECTRÓNICOS DE CORREO Y MENSAJERÍA G. Corriente	\$0.00	\$0.00	\$0.00	\$12,600.00	\$0.00	\$12,600.00
A	8210-501250-005001-99101-31801-1	SERVICIO POSTAL, TELÉGRAFO Y MENSAJERÍA G. Corriente	\$0.00	\$0.00	\$0.00	\$2,500.00	\$0.00	\$2,500.00
A	8210-501250-005001-99101-37501-1	VIÁTICOS EN EL PAÍS G. Corriente	\$0.00	\$0.00	\$0.00	\$1,780.00	\$0.00	\$1,780.00
A	8210-501250-005001-99101-37902-1	PEAJES G. Corriente	\$0.00	\$0.00	\$0.00	\$1,224.00	\$0.00	\$1,224.00
A	8210-501250-005002-99101-21101-1	MATERIALES, ÚTILES Y EQUIPOS MENORES DE OFICINA G. Corriente	\$0.00	\$0.00	\$0.00	\$11,412.00	\$0.00	\$11,412.00
A	8210-501250-005002-99101-37101-1	PASAJES AÉREOS G. Corriente	\$0.00	\$0.00	\$0.00	\$42,000.00	\$0.00	\$42,000.00
A	8210-501250-005002-99101-37201-1	PASAJES TERRESTRES G. Corriente	\$0.00	\$0.00	\$0.00	\$4,900.00	\$0.00	\$4,900.00
A	8210-501250-005002-99101-37501-1	VIÁTICOS EN EL PAÍS G. Corriente	\$0.00	\$0.00	\$0.00	\$9,600.00	\$0.00	\$9,600.00
A	8210-501250-005002-99101-37502-1	HOSPEDAJE EN EL PAÍS G. Corriente	\$0.00	\$0.00	\$0.00	\$27,500.00	\$0.00	\$27,500.00
A	8210-501250-005002-99101-37903-1	HOSPEDAJES Y PASAJES DE INVITADOS G. Corriente	\$0.00	\$0.00	\$0.00	\$2,700.00	\$0.00	\$2,700.00
A	8210-501250-005002-99101-38501-1	REUNIONES DE TRABAJO G. Corriente	\$0.00	\$0.00	\$0.00	\$30,000.00	\$0.00	\$30,000.00
A	8210-50125A-005001-99101-12101-1	HONORARIOS ASIMILABLES A SALARIOS G. Corriente	\$0.00	\$0.00	\$0.00	\$1,800,000.00	\$0.00	\$1,800,000.00
A	8210-50125C-001003-99121-11301-1	SUELDO TABULAR PERSONAL PERMANENTE G. Corriente	\$0.00	\$0.00	\$0.00	\$560,179.80	\$0.00	\$560,179.80



SECRETARIA EJECUTIVA DEL SISTEMA ESTATAL ANTICORRUPCION BAJA CALIFORNIA

Balanza de Comprobación del 01/ene./2025 al 30/sep./2025
Cuentas con saldos y movimientos acumulado. (De la cuenta: 1000 a la 9999)

Usr: supervisor
Rep: rptBalanzaComprobacion

Fecha y hora de Impresión | 09/oct./2025
10:30 a. m.

Nat.	Cuenta	Nombre de la cuenta	SALDO ANTERIOR		MOVIMIENTOS		SALDO ACTUAL	
			DEUDOR	ACREEDOR	DEUDOR	ACREEDOR	DEUDOR	ACREEDOR
A	8210-50125C-001003-99121-13202-1	PRIMA VACACIONAL G. Corriente	\$0.00	\$0.00	\$0.00	\$44,460.81	\$0.00	\$44,460.81
A	8210-50125C-001003-99121-13203-1	GRATIFICACIÓN DE FIN DE AÑO G. Corriente	\$0.00	\$0.00	\$0.00	\$306,113.54	\$0.00	\$306,113.54
A	8210-50125C-001003-99121-13401-1	COMPENSACIONES G. Corriente	\$0.00	\$0.00	\$0.00	\$1,283,872.20	\$0.00	\$1,283,872.20
A	8210-50125C-001003-99121-14101-1	APORTACIONES PATRONALES DE SERVICIO MÉDICO G. Corriente	\$0.00	\$0.00	\$0.00	\$110,010.61	\$0.00	\$110,010.61
A	8210-50125C-002003-99141-11301-1	SUELDO TABULAR PERSONAL PERMANENTE G. Corriente	\$0.00	\$0.00	\$0.00	\$867,109.56	\$0.00	\$867,109.56
A	8210-50125C-002003-99141-13202-1	PRIMA VACACIONAL G. Corriente	\$0.00	\$0.00	\$0.00	\$85,898.30	\$0.00	\$85,898.30
A	8210-50125C-002003-99141-13203-1	GRATIFICACIÓN DE FIN DE AÑO G. Corriente	\$0.00	\$0.00	\$0.00	\$412,884.44	\$0.00	\$412,884.44
A	8210-50125C-002003-99141-13401-1	COMPENSACIONES G. Corriente	\$0.00	\$0.00	\$0.00	\$1,621,606.44	\$0.00	\$1,621,606.44
A	8210-50125C-002003-99141-14101-1	APORTACIONES PATRONALES DE SERVICIO MÉDICO G. Corriente	\$0.00	\$0.00	\$0.00	\$195,914.70	\$0.00	\$195,914.70
A	8210-50125C-004004-99131-11301-1	SUELDO TABULAR PERSONAL PERMANENTE G. Corriente	\$0.00	\$0.00	\$0.00	\$560,179.80	\$0.00	\$560,179.80
A	8210-50125C-004004-99131-13202-1	PRIMA VACACIONAL G. Corriente	\$0.00	\$0.00	\$0.00	\$36,891.41	\$0.00	\$36,891.41
A	8210-50125C-004004-99131-13203-1	GRATIFICACIÓN DE FIN DE AÑO G. Corriente	\$0.00	\$0.00	\$0.00	\$306,113.54	\$0.00	\$306,113.54
A	8210-50125C-004004-99131-13401-1	COMPENSACIONES G. Corriente	\$0.00	\$0.00	\$0.00	\$1,283,872.20	\$0.00	\$1,283,872.20
A	8210-50125C-004004-99131-14101-1	APORTACIONES PATRONALES DE SERVICIO MÉDICO G. Corriente	\$0.00	\$0.00	\$0.00	\$110,010.61	\$0.00	\$110,010.61
A	8210-50125C-005003-99101-11301-1	SUELDO TABULAR PERSONAL PERMANENTE G. Corriente	\$0.00	\$0.00	\$0.00	\$397,878.00	\$0.00	\$397,878.00
A	8210-50125C-005003-99101-13202-1	PRIMA VACACIONAL G. Corriente	\$0.00	\$0.00	\$0.00	\$45,680.98	\$0.00	\$45,680.98
A	8210-50125C-005003-99101-13203-1	GRATIFICACIÓN DE FIN DE AÑO G. Corriente	\$0.00	\$0.00	\$0.00	\$230,395.46	\$0.00	\$230,395.46
A	8210-50125C-005003-99101-13401-1	COMPENSACIONES G. Corriente	\$0.00	\$0.00	\$0.00	\$989,730.00	\$0.00	\$989,730.00
A	8210-50125C-005003-99101-14101-1	APORTACIONES PATRONALES DE SERVICIO MÉDICO G. Corriente	\$0.00	\$0.00	\$0.00	\$83,175.66	\$0.00	\$83,175.66
D	8220	PRESUPUESTO DE EGRESOS POR EJERCER	\$0.00	\$0.00	\$12,456,415.06	\$8,237,565.52	\$4,218,849.54	\$0.00
D	8220-501250-001001-99141-21101-1	MATERIALES, ÚTILES Y EQUIPOS MENORES DE OFICINA G. Corriente	\$0.00	\$0.00	\$5,766.00	\$5,766.00	\$0.00	\$0.00
D	8220-501250-001001-99141-21401-1	MATERIALES, ÚTILES Y EQ. MENORES DE TECNOLOGÍAS DE LA INFORMACIÓN Y COMUNICACIONES G. Corriente	\$0.00	\$0.00	\$1,500.00	\$0.00	\$1,500.00	\$0.00
D	8220-501250-001001-99141-26101-1	COMBUSTIBLES G. Corriente	\$0.00	\$0.00	\$19,200.00	\$14,915.96	\$4,284.04	\$0.00



SECRETARIA EJECUTIVA DEL SISTEMA ESTATAL ANTICORRUPCION BAJA CALIFORNIA

Balanza de Comprobación del 01/ene./2025 al 30/sep./2025

Cuentas con saldos y movimientos acumulado. (De la cuenta: 1000 a la 9999)

Usu: supervisor

Rep: rptBalanzaComprobacion

Fecha y 09/oct./2025

hora de Impresión 10:30 a. m.

Nat.	Cuenta	Nombre de la cuenta	SALDO ANTERIOR		M O V I M I E N T O S		SALDO ACTUAL	
			DEUDOR	ACREEDOR	DEUDOR	ACREEDOR	DEUDOR	ACREEDOR
D	8220-501250-001001-99141-29401-1	REFACCIONES Y ACCESORIOS MENORES DE EQ. DE CÓMPUTO Y TECNOLOGÍAS DE LA INFORMACIÓN G. Corriente	\$0.00	\$0.00	\$2,800.00	\$0.00	\$2,800.00	\$0.00
D	8220-501250-001001-99141-31702-1	SERVICIOS ELECTRÓNICOS DE CORREO Y MENSAJERÍA G. Corriente	\$0.00	\$0.00	\$7,200.00	\$5,136.48	\$2,063.52	\$0.00
D	8220-501250-001001-99141-32701-1	ARRENDAMIENTO DE ACTIVOS INTANGIBLES G. Corriente	\$0.00	\$0.00	\$27,500.00	\$648.44	\$26,851.56	\$0.00
D	8220-501250-001001-99141-37101-1	PASAJES AÉREOS G. Corriente	\$0.00	\$0.00	\$14,000.00	\$6,123.00	\$7,877.00	\$0.00
D	8220-501250-001001-99141-37201-1	PASAJES TERRESTRES G. Corriente	\$0.00	\$0.00	\$4,200.00	\$0.00	\$4,200.00	\$0.00
D	8220-501250-001001-99141-37501-1	VIÁTICOS EN EL PAÍS G. Corriente	\$0.00	\$0.00	\$8,880.00	\$4,429.00	\$4,451.00	\$0.00
D	8220-501250-001001-99141-37502-1	HOSPEDAJE EN EL PAÍS G. Corriente	\$0.00	\$0.00	\$4,800.00	\$2,500.00	\$2,300.00	\$0.00
D	8220-501250-001001-99141-37902-1	PEAJES G. Corriente	\$0.00	\$0.00	\$5,742.00	\$875.00	\$4,867.00	\$0.00
D	8220-501250-001002-99121-21101-1	MATERIALES, ÚTILES Y EQUIPOS MENORES DE OFICINA G. Corriente	\$0.00	\$0.00	\$9,610.00	\$415.38	\$9,194.62	\$0.00
D	8220-501250-001002-99121-26101-1	COMBUSTIBLES G. Corriente	\$0.00	\$0.00	\$18,000.00	\$13,293.00	\$4,707.00	\$0.00
D	8220-501250-001002-99121-31701-1	SERVICIO DE ACCESO A INTERNET, REDES Y PROCESAMIENTO DE INFORMACIÓN G. Corriente	\$0.00	\$0.00	\$116,052.00	\$107,992.00	\$8,060.00	\$0.00
D	8220-501250-001002-99121-31702-1	SERVICIOS ELECTRÓNICOS DE CORREO Y MENSAJERÍA G. Corriente	\$0.00	\$0.00	\$12,600.00	\$7,830.00	\$4,770.00	\$0.00
D	8220-501250-001002-99121-33604-1	OTROS SERVICIOS DE APOYO ADMINISTRATIVO G. Corriente	\$0.00	\$0.00	\$24,000.00	\$0.00	\$24,000.00	\$0.00
D	8220-501250-001002-99121-36601-1	SERVICIO DE CREACIÓN Y DIFUSIÓN DE CONTENIDO EXCLUSIVAMENTE A TRAVÉS DE INTERNET G. Corriente	\$0.00	\$0.00	\$21,600.00	\$0.00	\$21,600.00	\$0.00
D	8220-501250-002001-99141-21101-1	MATERIALES, ÚTILES Y EQUIPOS MENORES DE OFICINA G. Corriente	\$0.00	\$0.00	\$11,872.00	\$4,000.00	\$7,872.00	\$0.00
D	8220-501250-002001-99141-24601-1	MATERIAL ELÉCTRICO G. Corriente	\$0.00	\$0.00	\$2,400.00	\$0.00	\$2,400.00	\$0.00
D	8220-501250-002001-99141-26101-1	COMBUSTIBLES G. Corriente	\$0.00	\$0.00	\$39,600.00	\$28,900.00	\$10,700.00	\$0.00
D	8220-501250-002001-99141-29201-1	REFACCIONES Y ACCESORIOS MENORES DE EDIFICIOS G. Corriente	\$0.00	\$0.00	\$1,200.00	\$243.82	\$956.18	\$0.00
D	8220-501250-002001-99141-31702-1	SERVICIOS ELECTRÓNICOS DE CORREO Y MENSAJERÍA G. Corriente	\$0.00	\$0.00	\$3,600.00	\$2,178.48	\$1,421.52	\$0.00
D	8220-501250-002001-99141-32301-1	ARRENDAMIENTO DE MOBILIARIO Y EQ. DE ADMINISTRACIÓN, EDUCACIONAL, RECREATIVO Y DE BIENES INFORMÁTICOS G. Corriente	\$0.00	\$0.00	\$44,400.00	\$33,758.64	\$10,641.36	\$0.00
D	8220-501250-002001-99141-32701-1	ARRENDAMIENTO DE ACTIVOS INTANGIBLES G. Corriente	\$0.00	\$0.00	\$28,100.00	\$12,600.00	\$15,500.00	\$0.00
D	8220-501250-002001-99141-33604-1	OTROS SERVICIOS DE APOYO ADMINISTRATIVO G. Corriente	\$0.00	\$0.00	\$16,000.00	\$11,758.00	\$4,242.00	\$0.00



SECRETARIA EJECUTIVA DEL SISTEMA ESTATAL ANTICORRUPCION BAJA CALIFORNIA

Balanza de Comprobación del 01/ene./2025 al 30/sep./2025

Cuentas con saldos y movimientos acumulado. (De la cuenta: 1000 a la 9999)

Usr: supervisor

Rep: rptBalanzaComprobacion

Fecha y | 09/oct./2025

hora de Impresión | 10:30 a. m.

Nat.	Cuenta	Nombre de la cuenta	SALDO ANTERIOR		M O V I M I E N T O S		SALDO ACTUAL	
			DEUDOR	ACREEDOR	DEUDOR	ACREEDOR	DEUDOR	ACREEDOR
D	8220-501250-002001-99141-34101-1	INTERESES, COMISIONES Y SERVICIOS BANCARIOS G. Corriente	\$0.00	\$0.00	\$7,200.00	\$4,903.90	\$2,296.10	\$0.00
D	8220-501250-002001-99141-35101-1	CONS.Y MNTO. MENOR DE EDIFICIOS Y LOCALES G. Corriente	\$0.00	\$0.00	\$5,000.00	\$0.00	\$5,000.00	\$0.00
D	8220-501250-002001-99141-35704-1	INSTALACIÓN, REPARACIÓN Y MANTENIMIENTO DE SISTEMAS DE AIRE ACONDICIONADO, CALEFACCIÓN Y DE REFRIGERACIÓN G. Corriente	\$0.00	\$0.00	\$1,000.00	\$0.00	\$1,000.00	\$0.00
D	8220-501250-002001-99141-35902-1	SERVICIOS DE FUMIGACIÓN G. Corriente	\$0.00	\$0.00	\$1,600.00	\$0.00	\$1,600.00	\$0.00
D	8220-501250-002001-99141-51101-2	MUEBLES DE OFICINA Y ESTANTERÍA G. Capital	\$0.00	\$0.00	\$25,000.00	\$24,395.25	\$604.75	\$0.00
D	8220-501250-002001-99141-51501-2	EQUIPO DE CÓMPUTO Y DE TECNOLOGÍAS DE LA INFORMACIÓN G. Capital	\$0.00	\$0.00	\$3,600.00	\$3,600.00	\$0.00	\$0.00
D	8220-501250-002001-99141-56501-2	EQUIPO DE COMUNICACIÓN Y TELECOMUNICACIÓN G. Capital	\$0.00	\$0.00	\$1,200.00	\$1,098.01	\$101.99	\$0.00
D	8220-501250-002002-99121-21101-1	MATERIALES, ÚTILES Y EQUIPOS MENORES DE OFICINA G. Corriente	\$0.00	\$0.00	\$7,086.00	\$0.00	\$7,086.00	\$0.00
D	8220-501250-002002-99121-21103-1	OTROS EQUIPOS MENORES DIVERSOS G. Corriente	\$0.00	\$0.00	\$8,000.00	\$7,865.00	\$135.00	\$0.00
D	8220-501250-002002-99121-21601-1	MATERIAL DE LIMPIEZA G. Corriente	\$0.00	\$0.00	\$6,717.00	\$3,547.20	\$3,169.80	\$0.00
D	8220-501250-002002-99121-26101-1	COMBUSTIBLES G. Corriente	\$0.00	\$0.00	\$36,000.00	\$25,800.00	\$10,200.00	\$0.00
D	8220-501250-002002-99121-31702-1	SERVICIOS ELECTRÓNICOS DE CORREO Y MENSAJERÍA G. Corriente	\$0.00	\$0.00	\$1,800.00	\$584.64	\$1,215.36	\$0.00
D	8220-501250-002002-99121-33101-1	SERVICIOS LEGALES Y ASESORÍAS EN MATERIA JURÍDICA , ECONÓMICA Y CONTABLE G. Corriente	\$0.00	\$0.00	\$5,000.00	\$0.00	\$5,000.00	\$0.00
D	8220-501250-002002-99121-33604-1	OTROS SERVICIOS DE APOYO ADMINISTRATIVO G. Corriente	\$0.00	\$0.00	\$96,000.00	\$9,000.00	\$87,000.00	\$0.00
D	8220-501250-002002-99121-34101-1	INTERESES, COMISIONES Y SERVICIOS BANCARIOS G. Corriente	\$0.00	\$0.00	\$1,000.00	\$0.00	\$1,000.00	\$0.00
D	8220-501250-002002-99121-35801-1	SERVICIOS DE LIMPIEZA G. Corriente	\$0.00	\$0.00	\$88,800.00	\$88,800.00	\$0.00	\$0.00
D	8220-501250-002002-99121-37501-1	VIÁTICOS EN EL PAÍS G. Corriente	\$0.00	\$0.00	\$2,430.00	\$0.00	\$2,430.00	\$0.00
D	8220-501250-002002-99121-37902-1	PEAJES G. Corriente	\$0.00	\$0.00	\$3,672.00	\$0.00	\$3,672.00	\$0.00
D	8220-501250-004001-99131-21101-1	MATERIALES, ÚTILES Y EQUIPOS MENORES DE OFICINA G. Corriente	\$0.00	\$0.00	\$1,922.00	\$0.00	\$1,922.00	\$0.00
D	8220-501250-004001-99131-33602-1	SERVICIOS DE IMPRESIÓN G. Corriente	\$0.00	\$0.00	\$22,000.00	\$0.00	\$22,000.00	\$0.00
D	8220-501250-004001-99131-33604-1	OTROS SERVICIOS DE APOYO ADMINISTRATIVO G. Corriente	\$0.00	\$0.00	\$8,000.00	\$0.00	\$8,000.00	\$0.00
D	8220-501250-004002-99131-21101-1	MATERIALES, ÚTILES Y EQUIPOS MENORES DE OFICINA G. Corriente	\$0.00	\$0.00	\$7,688.00	\$0.00	\$7,688.00	\$0.00



SECRETARIA EJECUTIVA DEL SISTEMA ESTATAL ANTICORRUPCION BAJA CALIFORNIA

Balanza de Comprobación del 01/ene./2025 al 30/sep./2025

Cuentas con saldos y movimientos acumulado. (De la cuenta: 1000 a la 9999)

Usu: supervisor
Rep: rptBalanzaComprobacion

Fecha y hora de Impresión | 09/oct./2025
10:30 a. m.

Nat.	Cuenta	Nombre de la cuenta	SALDO ANTERIOR		MOVIMIENTOS		SALDO ACTUAL	
			DEUDOR	ACREEDOR	DEUDOR	ACREEDOR	DEUDOR	ACREEDOR
D	8220-501250-004002-99131-21401-1	MATERIALES, ÚTILES Y EQ. MENORES DE TECNOLOGÍAS DE LA INFORMACIÓN Y COMUNICACIONES G. Corriente	\$0.00	\$0.00	\$750.00	\$0.00	\$750.00	\$0.00
D	8220-501250-004002-99131-31702-1	SERVICIOS ELECTRÓNICOS DE CORREO Y MENSAJERÍA G. Corriente	\$0.00	\$0.00	\$7,200.00	\$4,941.60	\$2,258.40	\$0.00
D	8220-501250-004002-99131-38501-1	REUNIONES DE TRABAJO G. Corriente	\$0.00	\$0.00	\$39,000.00	\$1,343.96	\$37,656.04	\$0.00
D	8220-501250-004003-99131-21101-1	MATERIALES, ÚTILES Y EQUIPOS MENORES DE OFICINA G. Corriente	\$0.00	\$0.00	\$1,380.00	\$0.00	\$1,380.00	\$0.00
D	8220-501250-004003-99131-26101-1	COMBUSTIBLES G. Corriente	\$0.00	\$0.00	\$18,600.00	\$11,370.98	\$7,229.02	\$0.00
D	8220-501250-004003-99131-37501-1	VIÁTICOS EN EL PAÍS G. Corriente	\$0.00	\$0.00	\$4,440.00	\$0.00	\$4,440.00	\$0.00
D	8220-501250-004003-99131-37902-1	PEAJES G. Corriente	\$0.00	\$0.00	\$2,448.00	\$0.00	\$2,448.00	\$0.00
D	8220-501250-004003-99131-38501-1	REUNIONES DE TRABAJO G. Corriente	\$0.00	\$0.00	\$24,000.00	\$1,332.00	\$22,668.00	\$0.00
D	8220-501250-005001-99101-21101-1	MATERIALES, ÚTILES Y EQUIPOS MENORES DE OFICINA G. Corriente	\$0.00	\$0.00	\$1,350.00	\$722.80	\$627.20	\$0.00
D	8220-501250-005001-99101-22105-1	AGUA Y HIELO PARA CONSUMO HUMANO G. Corriente	\$0.00	\$0.00	\$2,016.00	\$719.90	\$1,296.10	\$0.00
D	8220-501250-005001-99101-22106-1	ARTÍCULOS DE CAFETERÍA G. Corriente	\$0.00	\$0.00	\$10,800.00	\$2,849.50	\$7,950.50	\$0.00
D	8220-501250-005001-99101-26101-1	COMBUSTIBLES G. Corriente	\$0.00	\$0.00	\$59,400.00	\$36,100.00	\$23,300.00	\$0.00
D	8220-501250-005001-99101-31702-1	SERVICIOS ELECTRÓNICOS DE CORREO Y MENSAJERÍA G. Corriente	\$0.00	\$0.00	\$12,600.00	\$9,281.16	\$3,318.84	\$0.00
D	8220-501250-005001-99101-31801-1	SERVICIO POSTAL, TELÉGRAFO Y MENSAJERÍA G. Corriente	\$0.00	\$0.00	\$2,500.00	\$224.64	\$2,275.36	\$0.00
D	8220-501250-005001-99101-37501-1	VIÁTICOS EN EL PAÍS G. Corriente	\$0.00	\$0.00	\$1,780.00	\$0.00	\$1,780.00	\$0.00
D	8220-501250-005001-99101-37902-1	PEAJES G. Corriente	\$0.00	\$0.00	\$1,224.00	\$0.00	\$1,224.00	\$0.00
D	8220-501250-005002-99101-21101-1	MATERIALES, ÚTILES Y EQUIPOS MENORES DE OFICINA G. Corriente	\$0.00	\$0.00	\$11,412.00	\$0.00	\$11,412.00	\$0.00
D	8220-501250-005002-99101-37101-1	PASAJES AÉREOS G. Corriente	\$0.00	\$0.00	\$42,000.00	\$13,181.00	\$28,819.00	\$0.00
D	8220-501250-005002-99101-37201-1	PASAJES TERRESTRES G. Corriente	\$0.00	\$0.00	\$4,900.00	\$1,045.00	\$3,855.00	\$0.00
D	8220-501250-005002-99101-37501-1	VIÁTICOS EN EL PAÍS G. Corriente	\$0.00	\$0.00	\$9,600.00	\$1,630.00	\$7,970.00	\$0.00
D	8220-501250-005002-99101-37502-1	HOSPEDAJE EN EL PAÍS G. Corriente	\$0.00	\$0.00	\$27,500.00	\$10,441.55	\$17,058.45	\$0.00
D	8220-501250-005002-99101-37903-1	HOSPEDAJES Y PASAJES DE INVITADOS G. Corriente	\$0.00	\$0.00	\$2,700.00	\$0.00	\$2,700.00	\$0.00
D	8220-501250-005002-99101-38501-1	REUNIONES DE TRABAJO G. Corriente	\$0.00	\$0.00	\$30,000.00	\$0.00	\$30,000.00	\$0.00



SECRETARIA EJECUTIVA DEL SISTEMA ESTATAL ANTICORRUPCION BAJA CALIFORNIA

Balanza de Comprobación del 01/ene./2025 al 30/sep./2025

Cuentas con saldos y movimientos acumulado. (De la cuenta: 1000 a la 9999)

Usu: supervisor

Rep: rptBalanzaComprobacion

Fecha y hora de Impresión | 09/oct./2025
10:30 a. m.

Nat.	Cuenta	Nombre de la cuenta	SALDO ANTERIOR		M O V I M I E N T O S		SALDO ACTUAL	
			DEUDOR	ACREEDOR	DEUDOR	ACREEDOR	DEUDOR	ACREEDOR
D	8220-50125A-005001-99101-12101-1	HONORARIOS ASIMILABLES A SALARIOS G. Corriente	\$0.00	\$0.00	\$1,800,000.00	\$1,775,000.00	\$25,000.00	\$0.00
D	8220-50125C-001003-99121-11301-1	SUELDO TABULAR PERSONAL PERMANENTE G. Corriente	\$0.00	\$0.00	\$560,179.80	\$274,845.60	\$285,334.20	\$0.00
D	8220-50125C-001003-99121-13202-1	PRIMA VACACIONAL G. Corriente	\$0.00	\$0.00	\$44,460.81	\$29,015.99	\$15,444.82	\$0.00
D	8220-50125C-001003-99121-13203-1	GRATIFICACIÓN DE FIN DE AÑO G. Corriente	\$0.00	\$0.00	\$306,113.54	\$137,625.27	\$168,488.27	\$0.00
D	8220-50125C-001003-99121-13401-1	COMPENSACIONES G. Corriente	\$0.00	\$0.00	\$1,283,872.20	\$554,522.40	\$729,349.80	\$0.00
D	8220-50125C-001003-99121-14101-1	APORTACIONES PATRONALES DE SERVICIO MÉDICO G. Corriente	\$0.00	\$0.00	\$110,010.61	\$87,773.00	\$22,237.61	\$0.00
D	8220-50125C-002003-99141-11301-1	SUELDO TABULAR PERSONAL PERMANENTE G. Corriente	\$0.00	\$0.00	\$867,109.56	\$770,142.36	\$96,967.20	\$0.00
D	8220-50125C-002003-99141-13202-1	PRIMA VACACIONAL G. Corriente	\$0.00	\$0.00	\$85,898.30	\$82,643.10	\$3,255.20	\$0.00
D	8220-50125C-002003-99141-13203-1	GRATIFICACIÓN DE FIN DE AÑO G. Corriente	\$0.00	\$0.00	\$428,384.44	\$397,317.09	\$31,067.35	\$0.00
D	8220-50125C-002003-99141-13401-1	COMPENSACIONES G. Corriente	\$0.00	\$0.00	\$1,621,606.44	\$1,530,893.64	\$90,712.80	\$0.00
D	8220-50125C-002003-99141-14101-1	APORTACIONES PATRONALES DE SERVICIO MÉDICO G. Corriente	\$0.00	\$0.00	\$195,914.70	\$177,488.00	\$18,426.70	\$0.00
D	8220-50125C-004004-99131-11301-1	SUELDO TABULAR PERSONAL PERMANENTE G. Corriente	\$0.00	\$0.00	\$560,179.80	\$137,422.80	\$422,757.00	\$0.00
D	8220-50125C-004004-99131-13202-1	PRIMA VACACIONAL G. Corriente	\$0.00	\$0.00	\$36,891.41	\$15,138.78	\$21,752.63	\$0.00
D	8220-50125C-004004-99131-13203-1	GRATIFICACIÓN DE FIN DE AÑO G. Corriente	\$0.00	\$0.00	\$306,113.54	\$68,812.63	\$237,300.91	\$0.00
D	8220-50125C-004004-99131-13401-1	COMPENSACIONES G. Corriente	\$0.00	\$0.00	\$1,283,872.20	\$277,261.20	\$1,006,611.00	\$0.00
D	8220-50125C-004004-99131-14101-1	APORTACIONES PATRONALES DE SERVICIO MÉDICO G. Corriente	\$0.00	\$0.00	\$110,010.61	\$43,886.28	\$66,124.33	\$0.00
D	8220-50125C-005003-99101-11301-1	SUELDO TABULAR PERSONAL PERMANENTE G. Corriente	\$0.00	\$0.00	\$397,878.00	\$260,455.20	\$137,422.80	\$0.00
D	8220-50125C-005003-99101-13202-1	PRIMA VACACIONAL G. Corriente	\$0.00	\$0.00	\$45,680.98	\$41,067.26	\$4,613.72	\$0.00
D	8220-50125C-005003-99101-13203-1	GRATIFICACIÓN DE FIN DE AÑO G. Corriente	\$0.00	\$0.00	\$230,395.46	\$180,062.83	\$50,332.63	\$0.00
D	8220-50125C-005003-99101-13401-1	COMPENSACIONES G. Corriente	\$0.00	\$0.00	\$989,730.00	\$823,348.80	\$166,381.20	\$0.00
D	8220-50125C-005003-99101-14101-1	APORTACIONES PATRONALES DE SERVICIO MÉDICO G. Corriente	\$0.00	\$0.00	\$83,175.66	\$44,702.00	\$38,473.66	\$0.00
A	8230	MODIFICACIONES AL PRESUPUESTO DE EGRESOS APROBADO	\$0.00	\$0.00	\$24,500.00	\$24,500.00	\$0.00	\$0.00
A	8230-501250-002002-99121-21103-1	OTROS EQUIPOS MENORES DIVERSOS G. Corriente	\$0.00	\$0.00	\$0.00	\$8,000.00	\$0.00	\$8,000.00



SECRETARIA EJECUTIVA DEL SISTEMA ESTATAL ANTICORRUPCION BAJA CALIFORNIA

Balanza de Comprobación del 01/ene./2025 al 30/sep./2025

Cuentas con saldos y movimientos acumulado. (De la cuenta: 1000 a la 9999)

Usr: supervisor

Rep: rptBalanzaComprobacion

Fecha y hora de Impresión | 09/oct./2025
10:30 a. m.

Nat.	Cuenta	Nombre de la cuenta	SALDO ANTERIOR		MOVIMIENTOS		SALDO ACTUAL	
			DEUDOR	ACREEDOR	DEUDOR	ACREEDOR	DEUDOR	ACREEDOR
A	8230-501250-002002-99121-33604-1	OTROS SERVICIOS DE APOYO ADMINISTRATIVO G. Corriente	\$0.00	\$0.00	\$9,000.00	\$0.00	\$0.00	-\$9,000.00
A	8230-501250-002002-99121-34101-1	INTERESES, COMISIONES Y SERVICIOS BANCARIOS G. Corriente	\$0.00	\$0.00	\$0.00	\$1,000.00	\$0.00	\$1,000.00
A	8230-50125C-002003-99141-13203-1	GRATIFICACIÓN DE FIN DE AÑO G. Corriente	\$0.00	\$0.00	\$15,500.00	\$15,500.00	\$0.00	\$0.00
D	8240	PRESUPUESTO DE EGRESOS COMPROMETIDO	\$0.00	\$0.00	\$8,213,065.52	\$5,645,477.65	\$2,567,587.87	\$0.00
D	8240-501250-001001-99141-21101-1	MATERIALES, ÚTILES Y EQUIPOS MENORES DE OFICINA G. Corriente	\$0.00	\$0.00	\$5,766.00	\$5,766.00	\$0.00	\$0.00
D	8240-501250-001001-99141-26101-1	COMBUSTIBLES G. Corriente	\$0.00	\$0.00	\$14,915.96	\$14,915.96	\$0.00	\$0.00
D	8240-501250-001001-99141-31702-1	SERVICIOS ELECTRÓNICOS DE CORREO Y MENSAJERÍA G. Corriente	\$0.00	\$0.00	\$5,136.48	\$5,136.48	\$0.00	\$0.00
D	8240-501250-001001-99141-32701-1	ARRENDAMIENTO DE ACTIVOS INTANGIBLES G. Corriente	\$0.00	\$0.00	\$648.44	\$648.44	\$0.00	\$0.00
D	8240-501250-001001-99141-37101-1	PASAJES AÉREOS G. Corriente	\$0.00	\$0.00	\$6,123.00	\$6,123.00	\$0.00	\$0.00
D	8240-501250-001001-99141-37501-1	VIÁTICOS EN EL PAÍS G. Corriente	\$0.00	\$0.00	\$4,429.00	\$4,429.00	\$0.00	\$0.00
D	8240-501250-001001-99141-37502-1	HOSPEDAJE EN EL PAÍS G. Corriente	\$0.00	\$0.00	\$2,500.00	\$2,500.00	\$0.00	\$0.00
D	8240-501250-001001-99141-37902-1	PEAJES G. Corriente	\$0.00	\$0.00	\$875.00	\$875.00	\$0.00	\$0.00
D	8240-501250-001002-99121-21101-1	MATERIALES, ÚTILES Y EQUIPOS MENORES DE OFICINA G. Corriente	\$0.00	\$0.00	\$415.38	\$415.38	\$0.00	\$0.00
D	8240-501250-001002-99121-26101-1	COMBUSTIBLES G. Corriente	\$0.00	\$0.00	\$13,293.00	\$13,293.00	\$0.00	\$0.00
D	8240-501250-001002-99121-31701-1	SERVICIO DE ACCESO A INTERNET, REDES Y PROCESAMIENTO DE INFORMACIÓN G. Corriente	\$0.00	\$0.00	\$107,992.00	\$81,892.00	\$26,100.00	\$0.00
D	8240-501250-001002-99121-31702-1	SERVICIOS ELECTRÓNICOS DE CORREO Y MENSAJERÍA G. Corriente	\$0.00	\$0.00	\$7,830.00	\$7,830.00	\$0.00	\$0.00
D	8240-501250-002001-99141-21101-1	MATERIALES, ÚTILES Y EQUIPOS MENORES DE OFICINA G. Corriente	\$0.00	\$0.00	\$4,000.00	\$4,000.00	\$0.00	\$0.00
D	8240-501250-002001-99141-26101-1	COMBUSTIBLES G. Corriente	\$0.00	\$0.00	\$28,900.00	\$28,900.00	\$0.00	\$0.00
D	8240-501250-002001-99141-29201-1	REFACCIONES Y ACCESORIOS MENORES DE EDIFICIOS G. Corriente	\$0.00	\$0.00	\$243.82	\$243.82	\$0.00	\$0.00
D	8240-501250-002001-99141-31702-1	SERVICIOS ELECTRÓNICOS DE CORREO Y MENSAJERÍA G. Corriente	\$0.00	\$0.00	\$2,178.48	\$2,178.48	\$0.00	\$0.00
D	8240-501250-002001-99141-32301-1	ARRENDAMIENTO DE MOBILIARIO Y EQ. DE ADMINISTRACIÓN, EDUCACIONAL, RECREATIVO Y DE BIENES INFORMÁTICOS G. Corriente	\$0.00	\$0.00	\$33,758.64	\$25,496.64	\$8,262.00	\$0.00
D	8240-501250-002001-99141-32701-1	ARRENDAMIENTO DE ACTIVOS INTANGIBLES G. Corriente	\$0.00	\$0.00	\$12,600.00	\$12,600.00	\$0.00	\$0.00
D	8240-501250-002001-99141-33604-1	OTROS SERVICIOS DE APOYO ADMINISTRATIVO G. Corriente	\$0.00	\$0.00	\$11,758.00	\$11,758.00	\$0.00	\$0.00



SECRETARIA EJECUTIVA DEL SISTEMA ESTATAL ANTICORRUPCION BAJA CALIFORNIA

Balanza de Comprobación del 01/ene./2025 al 30/sep./2025

Cuentas con saldos y movimientos acumulado. (De la cuenta: 1000 a la 9999)

Usr: supervisor

Rep: rptBalanzaComprobacion

Fecha y 09/oct./2025

hora de Impresión 10:30 a. m.

Nat.	Cuenta	Nombre de la cuenta	SALDO ANTERIOR		M O V I M I E N T O S		SALDO ACTUAL	
			DEUDOR	ACREEDOR	DEUDOR	ACREEDOR	DEUDOR	ACREEDOR
D	8240-501250-002001-99141-34101-1	INTERESES, COMISIONES Y SERVICIOS BANCARIOS G. Corriente	\$0.00	\$0.00	\$4,903.90	\$4,903.90	\$0.00	\$0.00
D	8240-501250-002001-99141-51101-2	MUEBLES DE OFICINA Y ESTANTERÍA G. Capital	\$0.00	\$0.00	\$24,395.25	\$24,395.25	\$0.00	\$0.00
D	8240-501250-002001-99141-51501-2	EQUIPO DE CÓMPUTO Y DE TECNOLOGÍAS DE LA INFORMACIÓN G. Capital	\$0.00	\$0.00	\$3,600.00	\$3,600.00	\$0.00	\$0.00
D	8240-501250-002001-99141-56501-2	EQUIPO DE COMUNICACIÓN Y TELECOMUNICACIÓN G. Capital	\$0.00	\$0.00	\$1,098.01	\$1,098.01	\$0.00	\$0.00
D	8240-501250-002002-99121-21103-1	OTROS EQUIPOS MENORES DIVERSOS G. Corriente	\$0.00	\$0.00	\$7,865.00	\$7,865.00	\$0.00	\$0.00
D	8240-501250-002002-99121-21601-1	MATERIAL DE LIMPIEZA G. Corriente	\$0.00	\$0.00	\$3,547.20	\$3,547.20	\$0.00	\$0.00
D	8240-501250-002002-99121-26101-1	COMBUSTIBLES G. Corriente	\$0.00	\$0.00	\$25,800.00	\$25,800.00	\$0.00	\$0.00
D	8240-501250-002002-99121-31702-1	SERVICIOS ELECTRÓNICOS DE CORREO Y MENSAJERÍA G. Corriente	\$0.00	\$0.00	\$584.64	\$584.64	\$0.00	\$0.00
D	8240-501250-002002-99121-35801-1	SERVICIOS DE LIMPIEZA G. Corriente	\$0.00	\$0.00	\$88,800.00	\$66,600.00	\$22,200.00	\$0.00
D	8240-501250-004002-99131-31702-1	SERVICIOS ELECTRÓNICOS DE CORREO Y MENSAJERÍA G. Corriente	\$0.00	\$0.00	\$4,941.60	\$4,941.60	\$0.00	\$0.00
D	8240-501250-004002-99131-38501-1	REUNIONES DE TRABAJO G. Corriente	\$0.00	\$0.00	\$1,343.96	\$1,343.96	\$0.00	\$0.00
D	8240-501250-004003-99131-26101-1	COMBUSTIBLES G. Corriente	\$0.00	\$0.00	\$11,370.98	\$11,370.98	\$0.00	\$0.00
D	8240-501250-004003-99131-38501-1	REUNIONES DE TRABAJO G. Corriente	\$0.00	\$0.00	\$1,332.00	\$1,332.00	\$0.00	\$0.00
D	8240-501250-005001-99101-21101-1	MATERIALES, ÚTILES Y EQUIPOS MENORES DE OFICINA G. Corriente	\$0.00	\$0.00	\$722.80	\$722.80	\$0.00	\$0.00
D	8240-501250-005001-99101-22105-1	AGUA Y HIELO PARA CONSUMO HUMANO G. Corriente	\$0.00	\$0.00	\$719.90	\$719.90	\$0.00	\$0.00
D	8240-501250-005001-99101-22106-1	ARTÍCULOS DE CAFETERÍA G. Corriente	\$0.00	\$0.00	\$2,849.50	\$2,849.50	\$0.00	\$0.00
D	8240-501250-005001-99101-26101-1	COMBUSTIBLES G. Corriente	\$0.00	\$0.00	\$36,100.00	\$36,100.00	\$0.00	\$0.00
D	8240-501250-005001-99101-31702-1	SERVICIOS ELECTRÓNICOS DE CORREO Y MENSAJERÍA G. Corriente	\$0.00	\$0.00	\$9,281.16	\$9,281.16	\$0.00	\$0.00
D	8240-501250-005001-99101-31801-1	SERVICIO POSTAL, TELÉGRAFO Y MENSAJERÍA G. Corriente	\$0.00	\$0.00	\$224.64	\$224.64	\$0.00	\$0.00
D	8240-501250-005002-99101-37101-1	PASAJES AÉREOS G. Corriente	\$0.00	\$0.00	\$13,181.00	\$13,181.00	\$0.00	\$0.00
D	8240-501250-005002-99101-37201-1	PASAJES TERRESTRES G. Corriente	\$0.00	\$0.00	\$1,045.00	\$1,045.00	\$0.00	\$0.00
D	8240-501250-005002-99101-37501-1	VIÁTICOS EN EL PAÍS G. Corriente	\$0.00	\$0.00	\$1,630.00	\$1,630.00	\$0.00	\$0.00
D	8240-501250-005002-99101-37502-1	HOSPEDAJE EN EL PAÍS G. Corriente	\$0.00	\$0.00	\$10,441.55	\$10,441.55	\$0.00	\$0.00



SECRETARIA EJECUTIVA DEL SISTEMA ESTATAL ANTICORRUPCION BAJA CALIFORNIA

Balanza de Comprobación del 01/ene./2025 al 30/sep./2025

Cuentas con saldos y movimientos acumulado. (De la cuenta: 1000 a la 9999)

Usu: supervisor

Rep: rptBalanzaComprobacion

Fecha y hora de Impresión | 09/oct./2025
10:30 a. m.

Nat.	Cuenta	Nombre de la cuenta	SALDO ANTERIOR		M O V I M I E N T O S		SALDO ACTUAL	
			DEUDOR	ACREEDOR	DEUDOR	ACREEDOR	DEUDOR	ACREEDOR
D	8240-50125A-005001-99101-12101-1	HONORARIOS ASIMILABLES A SALARIOS G. Corriente	\$0.00	\$0.00	\$1,775,000.00	\$1,349,000.00	\$426,000.00	\$0.00
D	8240-50125C-001003-99121-11301-1	SUELDO TABULAR PERSONAL PERMANENTE G. Corriente	\$0.00	\$0.00	\$274,845.60	\$200,409.72	\$74,435.88	\$0.00
D	8240-50125C-001003-99121-13202-1	PRIMA VACACIONAL G. Corriente	\$0.00	\$0.00	\$29,015.99	\$14,508.02	\$14,507.97	\$0.00
D	8240-50125C-001003-99121-13203-1	GRATIFICACIÓN DE FIN DE AÑO G. Corriente	\$0.00	\$0.00	\$137,625.27	\$0.00	\$137,625.27	\$0.00
D	8240-50125C-001003-99121-13401-1	COMPENSACIONES G. Corriente	\$0.00	\$0.00	\$554,522.40	\$415,891.80	\$138,630.60	\$0.00
D	8240-50125C-001003-99121-14101-1	APORTACIONES PATRONALES DE SERVICIO MÉDICO G. Corriente	\$0.00	\$0.00	\$87,773.00	\$65,987.64	\$21,785.36	\$0.00
D	8240-50125C-002003-99141-11301-1	SUELDO TABULAR PERSONAL PERMANENTE G. Corriente	\$0.00	\$0.00	\$770,142.36	\$553,683.52	\$216,458.84	\$0.00
D	8240-50125C-002003-99141-13202-1	PRIMA VACACIONAL G. Corriente	\$0.00	\$0.00	\$82,643.10	\$71,923.38	\$10,719.72	\$0.00
D	8240-50125C-002003-99141-13203-1	GRATIFICACIÓN DE FIN DE AÑO G. Corriente	\$0.00	\$0.00	\$381,817.09	\$15,463.98	\$366,353.11	\$0.00
D	8240-50125C-002003-99141-13401-1	COMPENSACIONES G. Corriente	\$0.00	\$0.00	\$1,530,893.64	\$1,142,439.48	\$388,454.16	\$0.00
D	8240-50125C-002003-99141-14101-1	APORTACIONES PATRONALES DE SERVICIO MÉDICO G. Corriente	\$0.00	\$0.00	\$177,488.00	\$127,875.44	\$49,612.56	\$0.00
D	8240-50125C-004004-99131-11301-1	SUELDO TABULAR PERSONAL PERMANENTE G. Corriente	\$0.00	\$0.00	\$137,422.80	\$100,204.86	\$37,217.94	\$0.00
D	8240-50125C-004004-99131-13202-1	PRIMA VACACIONAL G. Corriente	\$0.00	\$0.00	\$15,138.78	\$7,569.40	\$7,569.38	\$0.00
D	8240-50125C-004004-99131-13203-1	GRATIFICACIÓN DE FIN DE AÑO G. Corriente	\$0.00	\$0.00	\$68,812.63	\$0.00	\$68,812.63	\$0.00
D	8240-50125C-004004-99131-13401-1	COMPENSACIONES G. Corriente	\$0.00	\$0.00	\$277,261.20	\$207,945.90	\$69,315.30	\$0.00
D	8240-50125C-004004-99131-14101-1	APORTACIONES PATRONALES DE SERVICIO MÉDICO G. Corriente	\$0.00	\$0.00	\$43,886.28	\$32,993.82	\$10,892.46	\$0.00
D	8240-50125C-005003-99101-11301-1	SUELDO TABULAR PERSONAL PERMANENTE G. Corriente	\$0.00	\$0.00	\$260,455.20	\$189,916.02	\$70,539.18	\$0.00
D	8240-50125C-005003-99101-13202-1	PRIMA VACACIONAL G. Corriente	\$0.00	\$0.00	\$41,067.26	\$35,985.94	\$5,081.32	\$0.00
D	8240-50125C-005003-99101-13203-1	GRATIFICACIÓN DE FIN DE AÑO G. Corriente	\$0.00	\$0.00	\$180,062.83	\$0.00	\$180,062.83	\$0.00
D	8240-50125C-005003-99101-13401-1	COMPENSACIONES G. Corriente	\$0.00	\$0.00	\$823,348.80	\$617,510.16	\$205,838.64	\$0.00
D	8240-50125C-005003-99101-14101-1	APORTACIONES PATRONALES DE SERVICIO MÉDICO G. Corriente	\$0.00	\$0.00	\$44,702.00	\$33,589.28	\$11,112.72	\$0.00
D	8250	PRESUPUESTO DE EGRESOS DEVENGADO	\$0.00	\$0.00	\$5,645,477.65	\$5,645,477.65	\$0.00	\$0.00
D	8250-501250-001001-99141-21101-1	MATERIALES, ÚTILES Y EQUIPOS MENORES DE OFICINA G. Corriente	\$0.00	\$0.00	\$5,766.00	\$5,766.00	\$0.00	\$0.00



SECRETARIA EJECUTIVA DEL SISTEMA ESTATAL ANTICORRUPCION BAJA CALIFORNIA

Balanza de Comprobación del 01/ene./2025 al 30/sep./2025
Cuentas con saldos y movimientos acumulado. (De la cuenta: 1000 a la 9999)

Usr: supervisor
Rep: rptBalanzaComprobacion

Fecha y hora de Impresión | 09/oct./2025
10:30 a. m.

Nat.	Cuenta	Nombre de la cuenta	SALDO ANTERIOR		MOVIMIENTOS		SALDO ACTUAL	
			DEUDOR	ACREEDOR	DEUDOR	ACREEDOR	DEUDOR	ACREEDOR
D	8250-501250-001001-99141-26101-1	COMBUSTIBLES G. Corriente	\$0.00	\$0.00	\$14,915.96	\$14,915.96	\$0.00	\$0.00
D	8250-501250-001001-99141-31702-1	SERVICIOS ELECTRÓNICOS DE CORREO Y MENSAJERÍA G. Corriente	\$0.00	\$0.00	\$5,136.48	\$5,136.48	\$0.00	\$0.00
D	8250-501250-001001-99141-32701-1	ARRENDAMIENTO DE ACTIVOS INTANGIBLES G. Corriente	\$0.00	\$0.00	\$648.44	\$648.44	\$0.00	\$0.00
D	8250-501250-001001-99141-37101-1	PASAJES AÉREOS G. Corriente	\$0.00	\$0.00	\$6,123.00	\$6,123.00	\$0.00	\$0.00
D	8250-501250-001001-99141-37501-1	VIÁTICOS EN EL PAÍS G. Corriente	\$0.00	\$0.00	\$4,429.00	\$4,429.00	\$0.00	\$0.00
D	8250-501250-001001-99141-37502-1	HOSPEDAJE EN EL PAÍS G. Corriente	\$0.00	\$0.00	\$2,500.00	\$2,500.00	\$0.00	\$0.00
D	8250-501250-001001-99141-37902-1	PEAJES G. Corriente	\$0.00	\$0.00	\$875.00	\$875.00	\$0.00	\$0.00
D	8250-501250-001002-99121-21101-1	MATERIALES, ÚTILES Y EQUIPOS MENORES DE OFICINA G. Corriente	\$0.00	\$0.00	\$415.38	\$415.38	\$0.00	\$0.00
D	8250-501250-001002-99121-26101-1	COMBUSTIBLES G. Corriente	\$0.00	\$0.00	\$13,293.00	\$13,293.00	\$0.00	\$0.00
D	8250-501250-001002-99121-31701-1	SERVICIO DE ACCESO A INTERNET, REDES Y PROCESAMIENTO DE INFORMACIÓN G. Corriente	\$0.00	\$0.00	\$81,892.00	\$81,892.00	\$0.00	\$0.00
D	8250-501250-001002-99121-31702-1	SERVICIOS ELECTRÓNICOS DE CORREO Y MENSAJERÍA G. Corriente	\$0.00	\$0.00	\$7,830.00	\$7,830.00	\$0.00	\$0.00
D	8250-501250-002001-99141-21101-1	MATERIALES, ÚTILES Y EQUIPOS MENORES DE OFICINA G. Corriente	\$0.00	\$0.00	\$4,000.00	\$4,000.00	\$0.00	\$0.00
D	8250-501250-002001-99141-26101-1	COMBUSTIBLES G. Corriente	\$0.00	\$0.00	\$28,900.00	\$28,900.00	\$0.00	\$0.00
D	8250-501250-002001-99141-29201-1	REFACCIONES Y ACCESORIOS MENORES DE EDIFICIOS G. Corriente	\$0.00	\$0.00	\$243.82	\$243.82	\$0.00	\$0.00
D	8250-501250-002001-99141-31702-1	SERVICIOS ELECTRÓNICOS DE CORREO Y MENSAJERÍA G. Corriente	\$0.00	\$0.00	\$2,178.48	\$2,178.48	\$0.00	\$0.00
D	8250-501250-002001-99141-32301-1	ARRENDAMIENTO DE MOBILIARIO Y EQ. DE ADMINISTRACIÓN, EDUCACIONAL, RECREATIVO Y DE BIENES INFORMÁTICOS G. Corriente	\$0.00	\$0.00	\$25,496.64	\$25,496.64	\$0.00	\$0.00
D	8250-501250-002001-99141-32701-1	ARRENDAMIENTO DE ACTIVOS INTANGIBLES G. Corriente	\$0.00	\$0.00	\$12,600.00	\$12,600.00	\$0.00	\$0.00
D	8250-501250-002001-99141-33604-1	OTROS SERVICIOS DE APOYO ADMINISTRATIVO G. Corriente	\$0.00	\$0.00	\$11,758.00	\$11,758.00	\$0.00	\$0.00
D	8250-501250-002001-99141-34101-1	INTERESES, COMISIONES Y SERVICIOS BANCARIOS G. Corriente	\$0.00	\$0.00	\$4,903.90	\$4,903.90	\$0.00	\$0.00
D	8250-501250-002001-99141-51101-2	MUEBLES DE OFICINA Y ESTANTERÍA G. Capital	\$0.00	\$0.00	\$24,395.25	\$24,395.25	\$0.00	\$0.00
D	8250-501250-002001-99141-51501-2	EQUIPO DE CÓMPUTO Y DE TECNOLOGÍAS DE LA INFORMACIÓN G. Capital	\$0.00	\$0.00	\$3,600.00	\$3,600.00	\$0.00	\$0.00
D	8250-501250-002001-99141-56501-2	EQUIPO DE COMUNICACIÓN Y TELECOMUNICACIÓN G. Capital	\$0.00	\$0.00	\$1,098.01	\$1,098.01	\$0.00	\$0.00



SECRETARIA EJECUTIVA DEL SISTEMA ESTATAL ANTICORRUPCION BAJA CALIFORNIA

Balanza de Comprobación del 01/ene./2025 al 30/sep./2025

Cuentas con saldos y movimientos acumulado. (De la cuenta: 1000 a la 9999)

Usu: supervisor

Rep: rptBalanzaComprobacion

Fecha y hora de Impresión | 09/oct./2025
10:30 a. m.

Nat.	Cuenta	Nombre de la cuenta	SALDO ANTERIOR		MOVIMIENTOS		SALDO ACTUAL	
			DEUDOR	ACREEDOR	DEUDOR	ACREEDOR	DEUDOR	ACREEDOR
D	8250-501250-002002-99121-21103-1	OTROS EQUIPOS MENORES DIVERSOS G. Corriente	\$0.00	\$0.00	\$7,865.00	\$7,865.00	\$0.00	\$0.00
D	8250-501250-002002-99121-21601-1	MATERIAL DE LIMPIEZA G. Corriente	\$0.00	\$0.00	\$3,547.20	\$3,547.20	\$0.00	\$0.00
D	8250-501250-002002-99121-26101-1	COMBUSTIBLES G. Corriente	\$0.00	\$0.00	\$25,800.00	\$25,800.00	\$0.00	\$0.00
D	8250-501250-002002-99121-31702-1	SERVICIOS ELECTRÓNICOS DE CORREO Y MENSAJERÍA G. Corriente	\$0.00	\$0.00	\$584.64	\$584.64	\$0.00	\$0.00
D	8250-501250-002002-99121-35801-1	SERVICIOS DE LIMPIEZA G. Corriente	\$0.00	\$0.00	\$66,600.00	\$66,600.00	\$0.00	\$0.00
D	8250-501250-004002-99131-31702-1	SERVICIOS ELECTRÓNICOS DE CORREO Y MENSAJERÍA G. Corriente	\$0.00	\$0.00	\$4,941.60	\$4,941.60	\$0.00	\$0.00
D	8250-501250-004002-99131-38501-1	REUNIONES DE TRABAJO G. Corriente	\$0.00	\$0.00	\$1,343.96	\$1,343.96	\$0.00	\$0.00
D	8250-501250-004003-99131-26101-1	COMBUSTIBLES G. Corriente	\$0.00	\$0.00	\$11,370.98	\$11,370.98	\$0.00	\$0.00
D	8250-501250-004003-99131-38501-1	REUNIONES DE TRABAJO G. Corriente	\$0.00	\$0.00	\$1,332.00	\$1,332.00	\$0.00	\$0.00
D	8250-501250-005001-99101-21101-1	MATERIALES, ÚTILES Y EQUIPOS MENORES DE OFICINA G. Corriente	\$0.00	\$0.00	\$722.80	\$722.80	\$0.00	\$0.00
D	8250-501250-005001-99101-22105-1	AGUA Y HIELO PARA CONSUMO HUMANO G. Corriente	\$0.00	\$0.00	\$719.90	\$719.90	\$0.00	\$0.00
D	8250-501250-005001-99101-22106-1	ARTÍCULOS DE CAFETERÍA G. Corriente	\$0.00	\$0.00	\$2,849.50	\$2,849.50	\$0.00	\$0.00
D	8250-501250-005001-99101-26101-1	COMBUSTIBLES G. Corriente	\$0.00	\$0.00	\$36,100.00	\$36,100.00	\$0.00	\$0.00
D	8250-501250-005001-99101-31702-1	SERVICIOS ELECTRÓNICOS DE CORREO Y MENSAJERÍA G. Corriente	\$0.00	\$0.00	\$9,281.16	\$9,281.16	\$0.00	\$0.00
D	8250-501250-005001-99101-31801-1	SERVICIO POSTAL, TELÉGRAFO Y MENSAJERÍA G. Corriente	\$0.00	\$0.00	\$224.64	\$224.64	\$0.00	\$0.00
D	8250-501250-005002-99101-37101-1	PASAJES AÉREOS G. Corriente	\$0.00	\$0.00	\$13,181.00	\$13,181.00	\$0.00	\$0.00
D	8250-501250-005002-99101-37201-1	PASAJES TERRESTRES G. Corriente	\$0.00	\$0.00	\$1,045.00	\$1,045.00	\$0.00	\$0.00
D	8250-501250-005002-99101-37501-1	VIÁTICOS EN EL PAÍS G. Corriente	\$0.00	\$0.00	\$1,630.00	\$1,630.00	\$0.00	\$0.00
D	8250-501250-005002-99101-37502-1	HOSPEDAJE EN EL PAÍS G. Corriente	\$0.00	\$0.00	\$10,441.55	\$10,441.55	\$0.00	\$0.00
D	8250-50125A-005001-99101-12101-1	HONORARIOS ASIMILABLES A SALARIOS G. Corriente	\$0.00	\$0.00	\$1,349,000.00	\$1,349,000.00	\$0.00	\$0.00
D	8250-50125C-001003-99121-11301-1	SUELDO TABULAR PERSONAL PERMANENTE G. Corriente	\$0.00	\$0.00	\$200,409.72	\$200,409.72	\$0.00	\$0.00
D	8250-50125C-001003-99121-13202-1	PRIMA VACACIONAL G. Corriente	\$0.00	\$0.00	\$14,508.02	\$14,508.02	\$0.00	\$0.00
D	8250-50125C-001003-99121-13401-1	COMPENSACIONES G. Corriente	\$0.00	\$0.00	\$415,891.80	\$415,891.80	\$0.00	\$0.00



SECRETARIA EJECUTIVA DEL SISTEMA ESTATAL ANTICORRUPCION BAJA CALIFORNIA

Balanza de Comprobación del 01/ene./2025 al 30/sep./2025
Cuentas con saldos y movimientos acumulado. (De la cuenta: 1000 a la 9999)

Usr: supervisor
Rep: rptBalanzaComprobacion

Fecha y hora de Impresión | 09/oct./2025
10:30 a. m.

Nat.	Cuenta	Nombre de la cuenta	SALDO ANTERIOR		M O V I M I E N T O S		SALDO ACTUAL	
			DEUDOR	ACREEDOR	DEUDOR	ACREEDOR	DEUDOR	ACREEDOR
D	8250-50125C-001003-99121-14101-1	APORTACIONES PATRONALES DE SERVICIO MÉDICO G. Corriente	\$0.00	\$0.00	\$65,987.64	\$65,987.64	\$0.00	\$0.00
D	8250-50125C-002003-99141-11301-1	SUELDO TABULAR PERSONAL PERMANENTE G. Corriente	\$0.00	\$0.00	\$553,683.52	\$553,683.52	\$0.00	\$0.00
D	8250-50125C-002003-99141-13202-1	PRIMA VACACIONAL G. Corriente	\$0.00	\$0.00	\$71,923.38	\$71,923.38	\$0.00	\$0.00
D	8250-50125C-002003-99141-13203-1	GRATIFICACIÓN DE FIN DE AÑO G. Corriente	\$0.00	\$0.00	\$15,463.98	\$15,463.98	\$0.00	\$0.00
D	8250-50125C-002003-99141-13401-1	COMPENSACIONES G. Corriente	\$0.00	\$0.00	\$1,142,439.48	\$1,142,439.48	\$0.00	\$0.00
D	8250-50125C-002003-99141-14101-1	APORTACIONES PATRONALES DE SERVICIO MÉDICO G. Corriente	\$0.00	\$0.00	\$127,875.44	\$127,875.44	\$0.00	\$0.00
D	8250-50125C-004004-99131-11301-1	SUELDO TABULAR PERSONAL PERMANENTE G. Corriente	\$0.00	\$0.00	\$100,204.86	\$100,204.86	\$0.00	\$0.00
D	8250-50125C-004004-99131-13202-1	PRIMA VACACIONAL G. Corriente	\$0.00	\$0.00	\$7,569.40	\$7,569.40	\$0.00	\$0.00
D	8250-50125C-004004-99131-13401-1	COMPENSACIONES G. Corriente	\$0.00	\$0.00	\$207,945.90	\$207,945.90	\$0.00	\$0.00
D	8250-50125C-004004-99131-14101-1	APORTACIONES PATRONALES DE SERVICIO MÉDICO G. Corriente	\$0.00	\$0.00	\$32,993.82	\$32,993.82	\$0.00	\$0.00
D	8250-50125C-005003-99101-11301-1	SUELDO TABULAR PERSONAL PERMANENTE G. Corriente	\$0.00	\$0.00	\$189,916.02	\$189,916.02	\$0.00	\$0.00
D	8250-50125C-005003-99101-13202-1	PRIMA VACACIONAL G. Corriente	\$0.00	\$0.00	\$35,985.94	\$35,985.94	\$0.00	\$0.00
D	8250-50125C-005003-99101-13401-1	COMPENSACIONES G. Corriente	\$0.00	\$0.00	\$617,510.16	\$617,510.16	\$0.00	\$0.00
D	8250-50125C-005003-99101-14101-1	APORTACIONES PATRONALES DE SERVICIO MÉDICO G. Corriente	\$0.00	\$0.00	\$33,589.28	\$33,589.28	\$0.00	\$0.00
D	8260	PRESUPUESTO DE EGRESOS EJERCIDO	\$0.00	\$0.00	\$5,645,477.65	\$5,586,442.27	\$59,035.38	\$0.00
D	8260-501250-001001-99141-21101-1	MATERIALES, ÚTILES Y EQUIPOS MENORES DE OFICINA G. Corriente	\$0.00	\$0.00	\$5,766.00	\$0.00	\$5,766.00	\$0.00
D	8260-501250-001001-99141-26101-1	COMBUSTIBLES G. Corriente	\$0.00	\$0.00	\$14,915.96	\$14,915.96	\$0.00	\$0.00
D	8260-501250-001001-99141-31702-1	SERVICIOS ELECTRÓNICOS DE CORREO Y MENSAJERÍA G. Corriente	\$0.00	\$0.00	\$5,136.48	\$5,136.48	\$0.00	\$0.00
D	8260-501250-001001-99141-32701-1	ARRENDAMIENTO DE ACTIVOS INTANGIBLES G. Corriente	\$0.00	\$0.00	\$648.44	\$648.44	\$0.00	\$0.00
D	8260-501250-001001-99141-37101-1	PASAJES AÉREOS G. Corriente	\$0.00	\$0.00	\$6,123.00	\$6,123.00	\$0.00	\$0.00
D	8260-501250-001001-99141-37501-1	VIÁTICOS EN EL PAÍS G. Corriente	\$0.00	\$0.00	\$4,429.00	\$4,429.00	\$0.00	\$0.00
D	8260-501250-001001-99141-37502-1	HOSPEDAJE EN EL PAÍS G. Corriente	\$0.00	\$0.00	\$2,500.00	\$2,500.00	\$0.00	\$0.00
D	8260-501250-001001-99141-37902-1	PEAJES G. Corriente	\$0.00	\$0.00	\$875.00	\$875.00	\$0.00	\$0.00



SECRETARIA EJECUTIVA DEL SISTEMA ESTATAL ANTICORRUPCION BAJA CALIFORNIA

Balanza de Comprobación del 01/ene./2025 al 30/sep./2025

Cuentas con saldos y movimientos acumulado. (De la cuenta: 1000 a la 9999)

Usr: supervisor

Rep: rptBalanzaComprobacion

Fecha y hora de Impresión | 09/oct./2025
10:30 a. m.

Nat.	Cuenta	Nombre de la cuenta	SALDO ANTERIOR		MOVIMIENTOS		SALDO ACTUAL	
			DEUDOR	ACREEDOR	DEUDOR	ACREEDOR	DEUDOR	ACREEDOR
D	8260-501250-001002-99121-21101-1	MATERIALES, ÚTILES Y EQUIPOS MENORES DE OFICINA G. Corriente	\$0.00	\$0.00	\$415.38	\$0.00	\$415.38	\$0.00
D	8260-501250-001002-99121-26101-1	COMBUSTIBLES G. Corriente	\$0.00	\$0.00	\$13,293.00	\$13,293.00	\$0.00	\$0.00
D	8260-501250-001002-99121-31701-1	SERVICIO DE ACCESO A INTERNET, REDES Y PROCESAMIENTO DE INFORMACIÓN G. Corriente	\$0.00	\$0.00	\$81,892.00	\$73,192.00	\$8,700.00	\$0.00
D	8260-501250-001002-99121-31702-1	SERVICIOS ELECTRÓNICOS DE CORREO Y MENSAJERÍA G. Corriente	\$0.00	\$0.00	\$7,830.00	\$7,830.00	\$0.00	\$0.00
D	8260-501250-002001-99141-21101-1	MATERIALES, ÚTILES Y EQUIPOS MENORES DE OFICINA G. Corriente	\$0.00	\$0.00	\$4,000.00	\$0.00	\$4,000.00	\$0.00
D	8260-501250-002001-99141-26101-1	COMBUSTIBLES G. Corriente	\$0.00	\$0.00	\$28,900.00	\$28,900.00	\$0.00	\$0.00
D	8260-501250-002001-99141-29201-1	REFACCIONES Y ACCESORIOS MENORES DE EDIFICIOS G. Corriente	\$0.00	\$0.00	\$243.82	\$243.82	\$0.00	\$0.00
D	8260-501250-002001-99141-31702-1	SERVICIOS ELECTRÓNICOS DE CORREO Y MENSAJERÍA G. Corriente	\$0.00	\$0.00	\$2,178.48	\$2,178.48	\$0.00	\$0.00
D	8260-501250-002001-99141-32301-1	ARRENDAMIENTO DE MOBILIARIO Y EQ. DE ADMINISTRACIÓN, EDUCACIONAL, RECREATIVO Y DE BIENES INFORMÁTICOS G. Corriente	\$0.00	\$0.00	\$25,496.64	\$22,742.64	\$2,754.00	\$0.00
D	8260-501250-002001-99141-32701-1	ARRENDAMIENTO DE ACTIVOS INTANGIBLES G. Corriente	\$0.00	\$0.00	\$12,600.00	\$12,600.00	\$0.00	\$0.00
D	8260-501250-002001-99141-33604-1	OTROS SERVICIOS DE APOYO ADMINISTRATIVO G. Corriente	\$0.00	\$0.00	\$11,758.00	\$11,758.00	\$0.00	\$0.00
D	8260-501250-002001-99141-34101-1	INTERESES, COMISIONES Y SERVICIOS BANCARIOS G. Corriente	\$0.00	\$0.00	\$4,903.90	\$4,903.90	\$0.00	\$0.00
D	8260-501250-002001-99141-51101-2	MUEBLES DE OFICINA Y ESTANTERÍA G. Capital	\$0.00	\$0.00	\$24,395.25	\$24,395.25	\$0.00	\$0.00
D	8260-501250-002001-99141-51501-2	EQUIPO DE CÓMPUTO Y DE TECNOLOGÍAS DE LA INFORMACIÓN G. Capital	\$0.00	\$0.00	\$3,600.00	\$3,600.00	\$0.00	\$0.00
D	8260-501250-002001-99141-56501-2	EQUIPO DE COMUNICACIÓN Y TELECOMUNICACIÓN G. Capital	\$0.00	\$0.00	\$1,098.01	\$1,098.01	\$0.00	\$0.00
D	8260-501250-002002-99121-21103-1	OTROS EQUIPOS MENORES DIVERSOS G. Corriente	\$0.00	\$0.00	\$7,865.00	\$7,865.00	\$0.00	\$0.00
D	8260-501250-002002-99121-21601-1	MATERIAL DE LIMPIEZA G. Corriente	\$0.00	\$0.00	\$3,547.20	\$3,547.20	\$0.00	\$0.00
D	8260-501250-002002-99121-26101-1	COMBUSTIBLES G. Corriente	\$0.00	\$0.00	\$25,800.00	\$25,800.00	\$0.00	\$0.00
D	8260-501250-002002-99121-31702-1	SERVICIOS ELECTRÓNICOS DE CORREO Y MENSAJERÍA G. Corriente	\$0.00	\$0.00	\$584.64	\$584.64	\$0.00	\$0.00
D	8260-501250-002002-99121-35801-1	SERVICIOS DE LIMPIEZA G. Corriente	\$0.00	\$0.00	\$66,600.00	\$59,200.00	\$7,400.00	\$0.00
D	8260-501250-004002-99131-31702-1	SERVICIOS ELECTRÓNICOS DE CORREO Y MENSAJERÍA G. Corriente	\$0.00	\$0.00	\$4,941.60	\$4,941.60	\$0.00	\$0.00
D	8260-501250-004002-99131-38501-1	REUNIONES DE TRABAJO G. Corriente	\$0.00	\$0.00	\$1,343.96	\$1,343.96	\$0.00	\$0.00



SECRETARIA EJECUTIVA DEL SISTEMA ESTATAL ANTICORRUPCION BAJA CALIFORNIA

Balanza de Comprobación del 01/ene./2025 al 30/sep./2025
Cuentas con saldos y movimientos acumulado. (De la cuenta: 1000 a la 9999)

Usu: supervisor
Rep: rptBalanzaComprobacion

Fecha y hora de Impresión | 09/oct./2025
10:30 a. m.

Nat.	Cuenta	Nombre de la cuenta	SALDO ANTERIOR		MOVIMIENTOS		SALDO ACTUAL	
			DEUDOR	ACREEDOR	DEUDOR	ACREEDOR	DEUDOR	ACREEDOR
D	8260-501250-004003-99131-26101-1	COMBUSTIBLES G. Corriente	\$0.00	\$0.00	\$11,370.98	\$11,370.98	\$0.00	\$0.00
D	8260-501250-004003-99131-38501-1	REUNIONES DE TRABAJO G. Corriente	\$0.00	\$0.00	\$1,332.00	\$1,332.00	\$0.00	\$0.00
D	8260-501250-005001-99101-21101-1	MATERIALES, ÚTILES Y EQUIPOS MENORES DE OFICINA G. Corriente	\$0.00	\$0.00	\$722.80	\$722.80	\$0.00	\$0.00
D	8260-501250-005001-99101-22105-1	AGUA Y HIELO PARA CONSUMO HUMANO G. Corriente	\$0.00	\$0.00	\$719.90	\$719.90	\$0.00	\$0.00
D	8260-501250-005001-99101-22106-1	ARTÍCULOS DE CAFETERÍA G. Corriente	\$0.00	\$0.00	\$2,849.50	\$2,849.50	\$0.00	\$0.00
D	8260-501250-005001-99101-26101-1	COMBUSTIBLES G. Corriente	\$0.00	\$0.00	\$36,100.00	\$36,100.00	\$0.00	\$0.00
D	8260-501250-005001-99101-31702-1	SERVICIOS ELECTRÓNICOS DE CORREO Y MENSAJERÍA G. Corriente	\$0.00	\$0.00	\$9,281.16	\$9,281.16	\$0.00	\$0.00
D	8260-501250-005001-99101-31801-1	SERVICIO POSTAL, TELÉGRAFO Y MENSAJERÍA G. Corriente	\$0.00	\$0.00	\$224.64	\$224.64	\$0.00	\$0.00
D	8260-501250-005002-99101-37101-1	PASAJES AÉREOS G. Corriente	\$0.00	\$0.00	\$13,181.00	\$13,181.00	\$0.00	\$0.00
D	8260-501250-005002-99101-37201-1	PASAJES TERRESTRES G. Corriente	\$0.00	\$0.00	\$1,045.00	\$1,045.00	\$0.00	\$0.00
D	8260-501250-005002-99101-37501-1	VIÁTICOS EN EL PAÍS G. Corriente	\$0.00	\$0.00	\$1,630.00	\$1,630.00	\$0.00	\$0.00
D	8260-501250-005002-99101-37502-1	HOSPEDAJE EN EL PAÍS G. Corriente	\$0.00	\$0.00	\$10,441.55	\$10,441.55	\$0.00	\$0.00
D	8260-50125A-005001-99101-12101-1	HONORARIOS ASIMILABLES A SALARIOS G. Corriente	\$0.00	\$0.00	\$1,349,000.00	\$1,319,000.00	\$30,000.00	\$0.00
D	8260-50125C-001003-99121-11301-1	SUELDO TABULAR PERSONAL PERMANENTE G. Corriente	\$0.00	\$0.00	\$200,409.72	\$200,409.72	\$0.00	\$0.00
D	8260-50125C-001003-99121-13202-1	PRIMA VACACIONAL G. Corriente	\$0.00	\$0.00	\$14,508.02	\$14,508.02	\$0.00	\$0.00
D	8260-50125C-001003-99121-13401-1	COMPENSACIONES G. Corriente	\$0.00	\$0.00	\$415,891.80	\$415,891.80	\$0.00	\$0.00
D	8260-50125C-001003-99121-14101-1	APORTACIONES PATRONALES DE SERVICIO MÉDICO G. Corriente	\$0.00	\$0.00	\$65,987.64	\$65,987.64	\$0.00	\$0.00
D	8260-50125C-002003-99141-11301-1	SUELDO TABULAR PERSONAL PERMANENTE G. Corriente	\$0.00	\$0.00	\$553,683.52	\$553,683.52	\$0.00	\$0.00
D	8260-50125C-002003-99141-13202-1	PRIMA VACACIONAL G. Corriente	\$0.00	\$0.00	\$71,923.38	\$71,923.38	\$0.00	\$0.00
D	8260-50125C-002003-99141-13203-1	GRATIFICACIÓN DE FIN DE AÑO G. Corriente	\$0.00	\$0.00	\$15,463.98	\$15,463.98	\$0.00	\$0.00
D	8260-50125C-002003-99141-13401-1	COMPENSACIONES G. Corriente	\$0.00	\$0.00	\$1,142,439.48	\$1,142,439.48	\$0.00	\$0.00
D	8260-50125C-002003-99141-14101-1	APORTACIONES PATRONALES DE SERVICIO MÉDICO G. Corriente	\$0.00	\$0.00	\$127,875.44	\$127,875.44	\$0.00	\$0.00
D	8260-50125C-004004-99131-11301-1	SUELDO TABULAR PERSONAL PERMANENTE G. Corriente	\$0.00	\$0.00	\$100,204.86	\$100,204.86	\$0.00	\$0.00



SECRETARIA EJECUTIVA DEL SISTEMA ESTATAL ANTICORRUPCION BAJA CALIFORNIA

Balanza de Comprobación del 01/ene./2025 al 30/sep./2025

Cuentas con saldos y movimientos acumulado. (De la cuenta: 1000 a la 9999)

Usu: supervisor

Rep: rptBalanzaComprobacion

Fecha y 09/oct./2025

hora de Impresión 10:30 a. m.

Nat.	Cuenta	Nombre de la cuenta	SALDO ANTERIOR		MOVIMIENTOS		SALDO ACTUAL	
			DEUDOR	ACREEDOR	DEUDOR	ACREEDOR	DEUDOR	ACREEDOR
D	8260-50125C-004004-99131-13202-1	PRIMA VACACIONAL G. Corriente	\$0.00	\$0.00	\$7,569.40	\$7,569.40	\$0.00	\$0.00
D	8260-50125C-004004-99131-13401-1	COMPENSACIONES G. Corriente	\$0.00	\$0.00	\$207,945.90	\$207,945.90	\$0.00	\$0.00
D	8260-50125C-004004-99131-14101-1	APORTACIONES PATRONALES DE SERVICIO MÉDICO G. Corriente	\$0.00	\$0.00	\$32,993.82	\$32,993.82	\$0.00	\$0.00
D	8260-50125C-005003-99101-11301-1	SUELDO TABULAR PERSONAL PERMANENTE G. Corriente	\$0.00	\$0.00	\$189,916.02	\$189,916.02	\$0.00	\$0.00
D	8260-50125C-005003-99101-13202-1	PRIMA VACACIONAL G. Corriente	\$0.00	\$0.00	\$35,985.94	\$35,985.94	\$0.00	\$0.00
D	8260-50125C-005003-99101-13401-1	COMPENSACIONES G. Corriente	\$0.00	\$0.00	\$617,510.16	\$617,510.16	\$0.00	\$0.00
D	8260-50125C-005003-99101-14101-1	APORTACIONES PATRONALES DE SERVICIO MÉDICO G. Corriente	\$0.00	\$0.00	\$33,589.28	\$33,589.28	\$0.00	\$0.00
D	8270	PRESUPUESTO DE EGRESOS PAGADO	\$0.00	\$0.00	\$5,586,442.27	\$0.00	\$5,586,442.27	\$0.00
D	8270-501250-001001-99141-26101-1	COMBUSTIBLES G. Corriente	\$0.00	\$0.00	\$14,915.96	\$0.00	\$14,915.96	\$0.00
D	8270-501250-001001-99141-31702-1	SERVICIOS ELECTRÓNICOS DE CORREO Y MENSAJERÍA G. Corriente	\$0.00	\$0.00	\$5,136.48	\$0.00	\$5,136.48	\$0.00
D	8270-501250-001001-99141-32701-1	ARRENDAMIENTO DE ACTIVOS INTANGIBLES G. Corriente	\$0.00	\$0.00	\$648.44	\$0.00	\$648.44	\$0.00
D	8270-501250-001001-99141-37101-1	PASAJES AÉREOS G. Corriente	\$0.00	\$0.00	\$6,123.00	\$0.00	\$6,123.00	\$0.00
D	8270-501250-001001-99141-37501-1	VIÁTICOS EN EL PAÍS G. Corriente	\$0.00	\$0.00	\$4,429.00	\$0.00	\$4,429.00	\$0.00
D	8270-501250-001001-99141-37502-1	HOSPEDAJE EN EL PAÍS G. Corriente	\$0.00	\$0.00	\$2,500.00	\$0.00	\$2,500.00	\$0.00
D	8270-501250-001001-99141-37902-1	PEAJES G. Corriente	\$0.00	\$0.00	\$875.00	\$0.00	\$875.00	\$0.00
D	8270-501250-001002-99121-26101-1	COMBUSTIBLES G. Corriente	\$0.00	\$0.00	\$13,293.00	\$0.00	\$13,293.00	\$0.00
D	8270-501250-001002-99121-31701-1	SERVICIO DE ACCESO A INTERNET, REDES Y PROCESAMIENTO DE INFORMACIÓN G. Corriente	\$0.00	\$0.00	\$73,192.00	\$0.00	\$73,192.00	\$0.00
D	8270-501250-001002-99121-31702-1	SERVICIOS ELECTRÓNICOS DE CORREO Y MENSAJERÍA G. Corriente	\$0.00	\$0.00	\$7,830.00	\$0.00	\$7,830.00	\$0.00
D	8270-501250-002001-99141-26101-1	COMBUSTIBLES G. Corriente	\$0.00	\$0.00	\$28,900.00	\$0.00	\$28,900.00	\$0.00
D	8270-501250-002001-99141-29201-1	REFACCIONES Y ACCESORIOS MENORES DE EDIFICIOS G. Corriente	\$0.00	\$0.00	\$243.82	\$0.00	\$243.82	\$0.00
D	8270-501250-002001-99141-31702-1	SERVICIOS ELECTRÓNICOS DE CORREO Y MENSAJERÍA G. Corriente	\$0.00	\$0.00	\$2,178.48	\$0.00	\$2,178.48	\$0.00
D	8270-501250-002001-99141-32301-1	ARRENDAMIENTO DE MOBILIARIO Y EQ. DE ADMINISTRACIÓN, EDUCACIONAL, RECREATIVO Y DE BIENES INFORMÁTICOS G. Corriente	\$0.00	\$0.00	\$22,742.64	\$0.00	\$22,742.64	\$0.00
D	8270-501250-002001-99141-32701-1	ARRENDAMIENTO DE ACTIVOS INTANGIBLES G. Corriente	\$0.00	\$0.00	\$12,600.00	\$0.00	\$12,600.00	\$0.00



SECRETARIA EJECUTIVA DEL SISTEMA ESTATAL ANTICORRUPCION BAJA CALIFORNIA

Balanza de Comprobación del 01/ene./2025 al 30/sep./2025

Cuentas con saldos y movimientos acumulado. (De la cuenta: 1000 a la 9999)

Usu: supervisor

Rep: rptBalanzaComprobacion

Fecha y hora de Impresión | 09/oct./2025
10:30 a. m.

Nat.	Cuenta	Nombre de la cuenta	SALDO ANTERIOR		M O V I M I E N T O S		SALDO ACTUAL	
			DEUDOR	ACREEDOR	DEUDOR	ACREEDOR	DEUDOR	ACREEDOR
D	8270-501250-002001-99141-33604-1	OTROS SERVICIOS DE APOYO ADMINISTRATIVO G. Corriente	\$0.00	\$0.00	\$11,758.00	\$0.00	\$11,758.00	\$0.00
D	8270-501250-002001-99141-34101-1	INTERESES, COMISIONES Y SERVICIOS BANCARIOS G. Corriente	\$0.00	\$0.00	\$4,903.90	\$0.00	\$4,903.90	\$0.00
D	8270-501250-002001-99141-51101-2	MUEBLES DE OFICINA Y ESTANTERÍA G. Capital	\$0.00	\$0.00	\$24,395.25	\$0.00	\$24,395.25	\$0.00
D	8270-501250-002001-99141-51501-2	EQUIPO DE CÓMPUTO Y DE TECNOLOGÍAS DE LA INFORMACIÓN G. Capital	\$0.00	\$0.00	\$3,600.00	\$0.00	\$3,600.00	\$0.00
D	8270-501250-002001-99141-56501-2	EQUIPO DE COMUNICACIÓN Y TELECOMUNICACIÓN G. Capital	\$0.00	\$0.00	\$1,098.01	\$0.00	\$1,098.01	\$0.00
D	8270-501250-002002-99121-21103-1	OTROS EQUIPOS MENORES DIVERSOS G. Corriente	\$0.00	\$0.00	\$7,865.00	\$0.00	\$7,865.00	\$0.00
D	8270-501250-002002-99121-21601-1	MATERIAL DE LIMPIEZA G. Corriente	\$0.00	\$0.00	\$3,547.20	\$0.00	\$3,547.20	\$0.00
D	8270-501250-002002-99121-26101-1	COMBUSTIBLES G. Corriente	\$0.00	\$0.00	\$25,800.00	\$0.00	\$25,800.00	\$0.00
D	8270-501250-002002-99121-31702-1	SERVICIOS ELECTRÓNICOS DE CORREO Y MENSAJERÍA G. Corriente	\$0.00	\$0.00	\$584.64	\$0.00	\$584.64	\$0.00
D	8270-501250-002002-99121-35801-1	SERVICIOS DE LIMPIEZA G. Corriente	\$0.00	\$0.00	\$59,200.00	\$0.00	\$59,200.00	\$0.00
D	8270-501250-004002-99131-31702-1	SERVICIOS ELECTRÓNICOS DE CORREO Y MENSAJERÍA G. Corriente	\$0.00	\$0.00	\$4,941.60	\$0.00	\$4,941.60	\$0.00
D	8270-501250-004002-99131-38501-1	REUNIONES DE TRABAJO G. Corriente	\$0.00	\$0.00	\$1,343.96	\$0.00	\$1,343.96	\$0.00
D	8270-501250-004003-99131-26101-1	COMBUSTIBLES G. Corriente	\$0.00	\$0.00	\$11,370.98	\$0.00	\$11,370.98	\$0.00
D	8270-501250-004003-99131-38501-1	REUNIONES DE TRABAJO G. Corriente	\$0.00	\$0.00	\$1,332.00	\$0.00	\$1,332.00	\$0.00
D	8270-501250-005001-99101-21101-1	MATERIALES, ÚTILES Y EQUIPOS MENORES DE OFICINA G. Corriente	\$0.00	\$0.00	\$722.80	\$0.00	\$722.80	\$0.00
D	8270-501250-005001-99101-22105-1	AGUA Y HIELO PARA CONSUMO HUMANO G. Corriente	\$0.00	\$0.00	\$719.90	\$0.00	\$719.90	\$0.00
D	8270-501250-005001-99101-22106-1	ARTÍCULOS DE CAFETERÍA G. Corriente	\$0.00	\$0.00	\$2,849.50	\$0.00	\$2,849.50	\$0.00
D	8270-501250-005001-99101-26101-1	COMBUSTIBLES G. Corriente	\$0.00	\$0.00	\$36,100.00	\$0.00	\$36,100.00	\$0.00
D	8270-501250-005001-99101-31702-1	SERVICIOS ELECTRÓNICOS DE CORREO Y MENSAJERÍA G. Corriente	\$0.00	\$0.00	\$9,281.16	\$0.00	\$9,281.16	\$0.00
D	8270-501250-005001-99101-31801-1	SERVICIO POSTAL, TELÉGRAFO Y MENSAJERÍA G. Corriente	\$0.00	\$0.00	\$224.64	\$0.00	\$224.64	\$0.00
D	8270-501250-005002-99101-37101-1	PASAJES AÉREOS G. Corriente	\$0.00	\$0.00	\$13,181.00	\$0.00	\$13,181.00	\$0.00
D	8270-501250-005002-99101-37201-1	PASAJES TERRESTRES G. Corriente	\$0.00	\$0.00	\$1,045.00	\$0.00	\$1,045.00	\$0.00
D	8270-501250-005002-99101-37501-1	VIÁTICOS EN EL PAÍS G. Corriente	\$0.00	\$0.00	\$1,630.00	\$0.00	\$1,630.00	\$0.00



SECRETARIA EJECUTIVA DEL SISTEMA ESTATAL ANTICORRUPCION BAJA CALIFORNIA

Balanza de Comprobación del 01/ene./2025 al 30/sep./2025
Cuentas con saldos y movimientos acumulado. (De la cuenta: 1000 a la 9999)

Usu: supervisor
Rep: rptBalanzaComprobacion

Fecha y hora de Impresión | 09/oct./2025
10:30 a. m.

Nat.	Cuenta	Nombre de la cuenta	SALDO ANTERIOR		MOVIMIENTOS		SALDO ACTUAL	
			DEUDOR	ACREEDOR	DEUDOR	ACREEDOR	DEUDOR	ACREEDOR
D	8270-501250-005002-99101-37502-1	HOSPEDAJE EN EL PAÍS G. Corriente	\$0.00	\$0.00	\$10,441.55	\$0.00	\$10,441.55	\$0.00
D	8270-50125A-005001-99101-12101-1	HONORARIOS ASIMILABLES A SALARIOS G. Corriente	\$0.00	\$0.00	\$1,319,000.00	\$0.00	\$1,319,000.00	\$0.00
D	8270-50125C-001003-99121-11301-1	SUELDO TABULAR PERSONAL PERMANENTE G. Corriente	\$0.00	\$0.00	\$200,409.72	\$0.00	\$200,409.72	\$0.00
D	8270-50125C-001003-99121-13202-1	PRIMA VACACIONAL G. Corriente	\$0.00	\$0.00	\$14,508.02	\$0.00	\$14,508.02	\$0.00
D	8270-50125C-001003-99121-13401-1	COMPENSACIONES G. Corriente	\$0.00	\$0.00	\$415,891.80	\$0.00	\$415,891.80	\$0.00
D	8270-50125C-001003-99121-14101-1	APORTACIONES PATRONALES DE SERVICIO MÉDICO G. Corriente	\$0.00	\$0.00	\$65,987.64	\$0.00	\$65,987.64	\$0.00
D	8270-50125C-002003-99141-11301-1	SUELDO TABULAR PERSONAL PERMANENTE G. Corriente	\$0.00	\$0.00	\$553,683.52	\$0.00	\$553,683.52	\$0.00
D	8270-50125C-002003-99141-13202-1	PRIMA VACACIONAL G. Corriente	\$0.00	\$0.00	\$71,923.38	\$0.00	\$71,923.38	\$0.00
D	8270-50125C-002003-99141-13203-1	GRATIFICACIÓN DE FIN DE AÑO G. Corriente	\$0.00	\$0.00	\$15,463.98	\$0.00	\$15,463.98	\$0.00
D	8270-50125C-002003-99141-13401-1	COMPENSACIONES G. Corriente	\$0.00	\$0.00	\$1,142,439.48	\$0.00	\$1,142,439.48	\$0.00
D	8270-50125C-002003-99141-14101-1	APORTACIONES PATRONALES DE SERVICIO MÉDICO G. Corriente	\$0.00	\$0.00	\$127,875.44	\$0.00	\$127,875.44	\$0.00
D	8270-50125C-004004-99131-11301-1	SUELDO TABULAR PERSONAL PERMANENTE G. Corriente	\$0.00	\$0.00	\$100,204.86	\$0.00	\$100,204.86	\$0.00
D	8270-50125C-004004-99131-13202-1	PRIMA VACACIONAL G. Corriente	\$0.00	\$0.00	\$7,569.40	\$0.00	\$7,569.40	\$0.00
D	8270-50125C-004004-99131-13401-1	COMPENSACIONES G. Corriente	\$0.00	\$0.00	\$207,945.90	\$0.00	\$207,945.90	\$0.00
D	8270-50125C-004004-99131-14101-1	APORTACIONES PATRONALES DE SERVICIO MÉDICO G. Corriente	\$0.00	\$0.00	\$32,993.82	\$0.00	\$32,993.82	\$0.00
D	8270-50125C-005003-99101-11301-1	SUELDO TABULAR PERSONAL PERMANENTE G. Corriente	\$0.00	\$0.00	\$189,916.02	\$0.00	\$189,916.02	\$0.00
D	8270-50125C-005003-99101-13202-1	PRIMA VACACIONAL G. Corriente	\$0.00	\$0.00	\$35,985.94	\$0.00	\$35,985.94	\$0.00
D	8270-50125C-005003-99101-13401-1	COMPENSACIONES G. Corriente	\$0.00	\$0.00	\$617,510.16	\$0.00	\$617,510.16	\$0.00
D	8270-50125C-005003-99101-14101-1	APORTACIONES PATRONALES DE SERVICIO MÉDICO G. Corriente	\$0.00	\$0.00	\$33,589.28	\$0.00	\$33,589.28	\$0.00
Sumas =>			\$1,655,239.20	\$1,655,239.20	\$85,954,707.42	\$85,954,707.42	\$31,836,888.56	\$31,836,888.56