


INTRODUCCIÓN

La Secretaría Ejecutiva del Sistema Estatal Anticorrupción, es un organismo descentralizado, no sectorizado, con personalidad jurídica y patrimonio propio, con autonomía técnica y de gestión, creado mediante Decreto del Ejecutivo Estatal publicado en el Periódico Oficial del 7 de agosto de 2017, y regido por su Reglamento Interior. Su objeto es fungir como órgano de apoyo técnico del Comité Coordinador del Sistema Estatal, a efecto de proveerle la asistencia técnica, así como los insumos necesarios para el desempeño de sus atribuciones, para lo cual en el ejercicio fiscal 2024 se aprobó un presupuesto de egresos por \$12,215,393.23, para hacer frente a diversos compromisos adquiridos y llevar a cabo el cumplimiento de los objetivos y metas del programa operativo anual.

En cumplimiento a las disposiciones de la Ley General de Contabilidad Gubernamental, normatividad emitida por el Consejo Nacional de Armonización Contable, y la Ley de Fiscalización y Rendición de Cuentas del Estado de Baja California y sus Municipios, se remite el Informe de Avance de Gestión Financiera de la Secretaría Ejecutiva del Sistema Estatal Anticorrupción, correspondiente al Tercer Trimestre del Ejercicio 2024, información que incluye lo dispuesto en la Ley de Disciplina Financiera de las Entidades Federativas y los Municipios, como sigue:


- Información Contable
- Información Presupuestal
- Información Programática
- Anexos:
 - Relación de bienes muebles
 - Relación de bienes inmuebles
 - Relación de cuentas bancarias productivas específicas
 - Relación de esquemas bursátiles y de coberturas financieras
- Formatos de Disciplina Financiera
- Transparencia


C.P. Francisco Javier Rebelín Ibarra
Encargado de Despacho de la Secretaría
Ejecutiva del Sistema Estatal Anticorrupción


C.P. Daniel Aarón Sotelo Heredia
Director de Administración y Servicios

Concepto	2024	2023
INGRESOS Y OTROS BENEFICIOS		
Ingresos de Gestión	49	1,518
Impuestos	0	0
Cuotas y Aportaciones de Seguridad Social	0	0
Contribuciones de Mejoras	0	0
Derechos	0	0
Productos	49	1,518
Aprovechamientos	0	0
Ingresos por Venta de Bienes y Prestación de Servicios	0	0
Participaciones, Aportaciones, Convenios, Incentivos Derivados de la Colaboración Fiscal, Fondos Distintos de Aportaciones, Transferencias, Asignaciones, Subsidios y Subvenciones, y Pensiones y Jubilaciones	5,474,869	7,499,624
Participaciones, Aportaciones, Convenios, Incentivos Derivados de la Colaboración Fiscal y Fondos Distintos de Aportaciones	0	0
Transferencias, Asignaciones, Subsidios y Subvenciones, y Pensiones y Jubilaciones	5,474,869	7,499,624
Otros Ingresos y Beneficios	2	2
Ingresos Financieros	0	0
Incremento por Variación de Inventarios	0	0
Disminución del Exceso de Estimaciones por Pérdida o Deterioro u Obsolescencia	0	0
Disminución del Exceso de Provisiones	0	0
Otros Ingresos y Beneficios Varios	2	2
Total de Ingresos y Otros Beneficios	5,474,920	7,501,144
GASTOS Y OTRAS PÉRDIDAS		
Gastos de Funcionamiento	5,194,758	5,685,460
Servicios Personales	4,774,999	5,095,178
Materiales y Suministros	135,297	160,288
Servicios Generales	284,462	429,994
Transferencias, Asignaciones, Subsidios y Otras Ayudas	0	0
Transferencias Internas y Asignaciones al Sector Público	0	0
Transferencias al Resto del Sector Público	0	0
Subsidios y Subvenciones	0	0
Ayudas Sociales	0	0
Pensiones y Jubilaciones	0	0
Transferencias a Fideicomisos, Mandatos y Contratos Análogos	0	0
Transferencias a la Seguridad Social	0	0
Donativos	0	0
Transferencias al Exterior	0	0
Participaciones y Aportaciones	0	0
Participaciones	0	0
Aportaciones	0	0
Convenios	0	0
Intereses, Comisiones y Otros Gastos de la Deuda Pública	0	0
Intereses de la Deuda Pública	0	0
Comisiones de la Deuda Pública	0	0
Gastos de la Deuda Pública	0	0
Costo por Coberturas	0	0
Apoyos Financieros	0	0
Otros Gastos y Pérdidas Extraordinarias	1,270	5,903
Estimaciones, Depreciaciones, Deterioros, Obsolescencia y Amortizaciones	574	5,900
Provisiones	0	0
Disminución de Inventarios	0	0
Otros Gastos	696	3
Inversión Pública	0	0
Inversión Pública no Capitalizable	0	0
Total de Gastos y Otras Pérdidas	5,196,028	5,691,363
Resultados del Ejercicio (Ahorro/Desahorro)	278,892	1,809,780

Bajo protesta de decir verdad declaramos que los Estados Financieros y sus notas, son razonablemente correctos y son responsabilidad del emisor.



C.P. FRANCISCO JAVIER REBELÍN IBARRA
ENCARGADO DE DESPACHO DE LA SECRETARÍA EJECUTIVA DEL SISTEMA
ESTATAL ANTICORRUPCIÓN



C.P. DANIEL AARÓN SOTELO HEREDIA
DIRECTOR DE ADMINISTRACIÓN Y
SERVICIOS

Concepto	2024	2023	Concepto	2024	2023
ACTIVO			PASIVO		
Activo Circulante			Pasivo Circulante		
Efectivo y Equivalentes	713,747	2,483,853	Cuentas por Pagar a Corto Plazo	617,940	919,876
Derechos a Recibir Efectivo o Equivalentes	4,486	4,428	Documentos por Pagar a Corto Plazo	0	0
Derechos a Recibir Bienes o Servicios	0	0	Porción a Corto Plazo de la Deuda Pública a Largo Plazo	0	0
Inventarios	0	0	Títulos y Valores a Corto Plazo	0	0
Almacenes	0	0	Pasivos Diferidos a Corto Plazo	0	0
Estimación por Pérdida o Deterioro de Activos Circulantes	0	0	Fondos y Bienes de Terceros en Garantía y/o Administración a Corto Plazo	0	0
Otros Activos Circulantes	0	0	Provisiones a Corto Plazo	0	0
Total de Activos Circulantes	718,233	2,488,281	Otros Pasivos a Corto Plazo	0	0
Activo No Circulante			Total de Pasivos Circulantes	617,940	919,876
Inversiones Financieras a Largo Plazo	0	0	Pasivo No Circulante		
Derechos a Recibir Efectivo o Equivalentes a Largo Plazo	5,669	6,271	Cuentas por Pagar a Largo Plazo	0	0
Bienes Inmuebles, Infraestructura y Construcciones en Proceso	0	0	Documentos por Pagar a Largo Plazo	0	0
Bienes Muebles	568,156	553,236	Deuda Pública a Largo Plazo	0	0
Activos Intangibles	77,531	83,898	Pasivos Diferidos a Largo Plazo	0	0
Depreciación, Deterioro y Amortización Acumulada de Bienes	-435,188	-446,581	Fondos y Bienes de Terceros en Garantía y/o en Administración a Largo Plazo	0	0
Activos Diferidos	0	0	Provisiones a Largo Plazo	0	0
Estimación por Pérdida o Deterioro de Activos no Circulantes	0	0	Total de Pasivos No Circulantes	0	0
Otros Activos no Circulantes	0	0	Total del Pasivo	617,940	919,876
Total de Activos No Circulantes	216,168	196,824	HACIENDA PÚBLICA/PATRIMONIO		
Total del Activo	934,400	2,685,105	Hacienda Pública/Patrimonio Contribuido	66,102	66,102
			Aportaciones	0	0
			Donaciones de Capital	66,102	66,102
			Actualización de la Hacienda Pública /Patrimonio	0	0
			Hacienda Pública/Patrimonio Generado	250,358	1,699,127
			Resultados del Ejercicio (Ahorro/Desahorro)	278,892	1,809,780
			Resultados de Ejercicios Anteriores	424,992	-1,384,788
			Revalúos	0	0
			Reservas	0	0
			Rectificaciones de Resultados de Ejercicios Anteriores	-453,526	1,274,135
			Exceso o Insuficiencia en la Actualización de la Hacienda Pública/Patrimonio	0	0
			Resultado por Posición Monetaria	0	0
			Resultado por Tenencia de Activos no Monetarios	0	0
			Total Hacienda Pública/Patrimonio	316,460	1,765,229
			Total del Pasivo y Hacienda Pública /Patrimonio	934,400	2,685,105

Bajo protesta de decir verdad declaramos que los Estados Financieros y sus notas, son razonablemente correctos y son responsabilidad del emisor.

C.P. FRANCISCO JAVIER REBELÍN IBARRA

ENCARGADO DE DESPACHO DE LA SECRETARÍA EJECUTIVA DEL SISTEMA ESTATAL
ANTICORRUPCIÓN

C.P. DANIEL AARÓN SOTELO HEREDIA

DIRECTOR DE ADMINISTRACIÓN Y SERVICIOS

SECRETARÍA EJECUTIVA DEL SISTEMA ESTATAL ANTICORRUPCIÓN
Estado de Variación en la Hacienda Pública
Del 1 de Enero al 30 de Septiembre de 2024
(Cifras en Pesos)

Concepto	Hacienda Pública / Patrimonio Contribuido	Hacienda Pública / Patrimonio Generado de Ejercicios Anteriores	Hacienda Pública / Patrimonio Generado del Ejercicio	Exceso o Insuficiencia en la Actualización de la Hacienda Pública / Patrimonio	TOTAL
Hacienda Pública/ Patrimonio Contribuido Neto de 2023	66,102				66,102
Aportaciones	0	0	0	0	0
Donaciones de Capital	66,102	0	0	0	66,102
Actualización de la Hacienda Pública/Patrimonio	0	0	0	0	0
Hacienda Pública/Patrimonio Generado Neto de 2023		-110,654	1,809,780		1,699,127
Resultados del Ejercicio (Ahorro/Desahorro)	0	0	1,809,780	0	1,809,780
Resultados de Ejercicios Anteriores	0	-1,384,788	0	0	-1,384,788
Revalúos	0	0	0	0	0
Reservas	0	0	0	0	0
Rectificaciones de Resultados de Ejercicios Anteriores	0	1,274,135	0	0	1,274,135
Exceso o Insuficiencia en la Actualización de la Hacienda Pública/Patrimonio Neto de 2023				0	0
Resultado por Posición Monetaria	0	0	0	0	0
Resultado por Tenencia de Activos no Monetarios	0	0	0	0	0
Hacienda Pública/Patrimonio Neto Final de 2023	66,102	-110,654	1,809,780	0	1,765,229
Cambios en la Hacienda Pública/Patrimonio Contribuido Neto de 2024	0				0
Aportaciones	0	0	0	0	0
Donaciones de Capital	0	0	0	0	0
Actualización de la Hacienda Pública/Patrimonio	0	0	0	0	0
Variaciones de la Hacienda Pública/Patrimonio Generado Neto de 2024		1,809,780	-3,258,549		-1,448,768
Resultados del Ejercicio (Ahorro/Desahorro)	0	0	278,892	0	278,892
Resultados de Ejercicios Anteriores	0	1,809,780	-1,809,780	0	0
Revalúos	0	0	0	0	0
Reservas	0	0	0	0	0
Rectificaciones de Resultados de Ejercicios Anteriores	0	0	-1,727,661	0	-1,727,661
Cambios en el Exceso o Insuficiencia en la Actualización de la Hacienda Pública/Patrimonio Neto de 2024				0	0
Resultado por Posición Monetaria	0	0	0	0	0
Resultado por Tenencia de Activos no Monetarios	0	0	0	0	0
Hacienda Pública/Patrimonio Neto Final de 2024	66,102	1,699,127	-1,448,768	0	316,460

Bajo protesta de decir verdad declaramos que los Estados Financieros y sus notas, son razonablemente correctos y son responsabilidad del emisor.



C.P. FRANCISCO JAVIER REBELÍN IBARRA
ENCARGADO DE DESPACHO DE LA SECRETARÍA EJECUTIVA DEL SISTEMA
ESTATAL ANTICORRUPCIÓN



C.P. DANIEL AARÓN SOTELO HEREDIA
DIRECTOR DE ADMINISTRACIÓN Y SERVICIOS

Concepto	Origen	Aplicación
ACTIVO	1,777,075	26,371
Activo Circulante	1,770,106	58
Efectivo y Equivalentes	1,770,106	0
Derechos a Recibir Efectivo o Equivalentes	0	58
Derechos a Recibir Bienes o Servicios	0	0
Inventarios	0	0
Almacenes	0	0
Estimación por Pérdida o Deterioro de Activos Circulantes	0	0
Otros Activos Circulantes	0	0
Activo No Circulante	6,968	26,312
Inversiones Financieras a Largo Plazo	0	0
Derechos a Recibir Efectivo o Equivalentes a Largo Plazo	602	0
Bienes Inmuebles, Infraestructura y Construcciones en Proceso	0	0
Bienes Muebles	0	14,920
Activos Intangibles	6,366	0
Depreciación, Deterioro y Amortización Acumulada de Bienes	0	11,392
Activos Diferidos	0	0
Estimación por Pérdida o Deterioro de Activos no Circulantes	0	0
Otros Activos no Circulantes	0	0
PASIVO	0	301,936
Pasivo Circulante	0	301,936
Cuentas por Pagar a Corto Plazo	0	301,936
Documentos por Pagar a Corto Plazo	0	0
Porción a Corto Plazo de la Deuda Pública a Largo Plazo	0	0
Títulos y Valores a Corto Plazo	0	0
Pasivos Diferidos a Corto Plazo	0	0
Fondos y Bienes de Terceros en Garantía y/o Administración a Corto Plazo	0	0
Provisiones a Corto Plazo	0	0
Otros Pasivos a Corto Plazo	0	0
Pasivo No Circulante	0	0
Cuentas por Pagar a Largo Plazo	0	0
Documentos por Pagar a Largo Plazo	0	0
Deuda Pública a Largo Plazo	0	0
Pasivos Diferidos a Largo Plazo	0	0
Fondos y Bienes de Terceros en Garantía y/o en Administración a Largo Plazo	0	0
Provisiones a Largo Plazo	0	0
HACIENDA PÚBLICA/PATRIMONIO	1,809,780	3,258,549
Hacienda Pública/Patrimonio Contribuido	0	0
Aportaciones	0	0
Donaciones de Capital	0	0
Actualización de la Hacienda Pública/Patrimonio	0	0
Hacienda Pública/Patrimonio Generado	1,809,780	3,258,549
Resultados del Ejercicio (Ahorro/Desahorro)	0	1,530,888
Resultados de Ejercicios Anteriores	1,809,780	0
Revalúos	0	0
Reservas	0	0
Rectificaciones de Resultados de Ejercicios Anteriores	0	1,727,661
Exceso o Insuficiencia en la Actualización de la Hacienda Pública/Patrimonio	0	0
Resultado por Posición Monetaria	0	0
Resultado por Tenencia de Activos no Monetarios	0	0

Bajo protesta de decir verdad declaramos que los Estados Financieros y sus notas, son razonablemente correctos y son responsabilidad del emisor.

C.P. FRANCISCO JAVIER REBELÍN IBARRA

ENCARGADO DE DESPACHO DE LA SECRETARÍA EJECUTIVA DEL SISTEMA ESTATAL
ANTICORRUPCIÓN

C.P. DANIEL AARÓN SOTELO HEREDIA

DIRECTOR DE ADMINISTRACIÓN Y SERVICIOS

Concepto	2024	2023
Flujos de Efectivo de las Actividades de Operación		
Origen	5,474,869	7,499,624
Impuestos	0	0
Cuotas y Aportaciones de Seguridad Social	0	0
Contribuciones de Mejoras	0	0
Derechos	0	0
Productos	0	0
Aprovechamientos	0	0
Ingresos por Venta de Bienes y Prestación de Servicios	0	0
Participaciones, Aportaciones, Convenios, Incentivos Derivados de la Colaboración Fiscal y Fondos Distintos de Aportaciones	0	0
Transferencias, Asignaciones, Subsidios y Subvenciones, y Pensiones y Jubilaciones	5,474,869	7,499,624
Otros Orígenes de Operación	0	0
Aplicación	7,224,456	4,419,528
Servicios Personales	4,774,999	3,181,025
Materiales y Suministros	135,297	84,278
Servicios Generales	284,462	307,344
Transferencias Internas y Asignaciones al Sector Público	0	0
Transferencias al Resto del Sector Público	0	0
Subsidios y Subvenciones	0	0
Ayudas Sociales	0	0
Pensionamientos y Jubilaciones	0	0
Transferencias a Fideicomisos, Mandatos y Contratos Análogos	0	0
Transferencias a la Seguridad Social	0	0
Donativos	0	0
Transferencias al Exterior	0	0
Participaciones	0	0
Aportaciones	0	0
Convenios	0	0
Otras Aplicaciones de Operación	2,029,698	846,881
Flujos Netos de Efectivo por Actividades de Operación	-1,749,586	3,080,096
Flujos de Efectivo de las Actividades de Inversión		
Origen	0	0
Bienes Inmuebles, Infraestructura y Construcciones en Proceso	0	0
Bienes Muebles	0	0
Otros Orígenes de Inversión	0	0
Aplicación	20,520	0
Bienes Inmuebles, Infraestructura y Construcciones en Proceso	0	0
Bienes Muebles	20,520	0
Otras Aplicaciones de Inversión	0	0
Flujos Netos de Efectivo por Actividades de Inversión	-20,520	0
Flujos de Efectivo de las Actividades de Financiamiento		
Origen	0	0
Endeudamiento Neto	0	0
Interno	0	0
Externo	0	0
Otros Orígenes de Financiamiento	0	0
Aplicación	0	0
Servicios de la Deuda	0	0
Interno	0	0
Externo	0	0
Otras Aplicaciones de Financiamiento	0	0
Flujos Netos de Efectivo por Actividades de Financiamiento	0	0
Incremento/Disminución Neta en el Efectivo y Equivalentes al Efectivo	-1,770,106	3,080,096
Efectivo y Equivalentes al Efectivo al Inicio del Ejercicio	2,483,853	1,411,869
Efectivo y Equivalentes al Efectivo al Final del Ejercicio	713,747	4,491,965

Bajo protesta de decir verdad declaramos que los Estados Financieros y sus notas, son razonablemente correctos y son responsabilidad del emisor.

C.P. FRANCISCO JAVIER REBELÍN IBARRA

ENCARGADO DE DESPACHO DE LA SECRETARÍA EJECUTIVA DEL
SISTEMA ESTATAL ANTICORRUPCIÓN

C.P. DANIEL AARÓN SOTELO HEREDIA

DIRECTOR DE ADMINISTRACIÓN Y SERVICIOS



SECRETARÍA EJECUTIVA DEL SISTEMA ESTATAL ANTICORRUPCIÓN

Estado Analítico del Activo

Del 1 de Enero al 30 de Septiembre de 2024

(Cifras en Pesos)

Concepto	Saldo Inicial	Cargos del Periodo	Abonos del Periodo	Saldo Final	Variación del Periodo
ACTIVO	2,685,105	11,499,561	13,250,265	934,400	-1,750,704
Activo Circulante	2,488,281	11,466,103	13,236,151	718,233	-1,770,048
Efectivo y Equivalentes	2,483,853	5,926,405	7,696,511	713,747	-1,770,106
Derechos a Recibir Efectivo o Equivalentes	4,428	5,523,903	5,523,844	4,486	58
Derechos a Recibir Bienes o Servicios	0	15,796	15,796	0	0
Inventarios	0	0	0	0	0
Almacenes	0	0	0	0	0
Estimación por Pérdida o Deterioro de Activos Circulantes	0	0	0	0	0
Otros Activos Circulantes	0	0	0	0	0
Activo No Circulante	196,824	33,458	14,114	216,168	19,344
Inversiones Financieras a Largo Plazo	0	0	0	0	0
Derechos a Recibir Efectivo o Equivalentes a Largo Plazo	6,271	1,546	2,148	5,669	-602
Bienes Inmuebles, Infraestructura y Construcciones en Proceso	0	0	0	0	0
Bienes Muebles	553,236	20,520	5,600	568,156	14,920
Activos Intangibles	83,898	0	6,366	77,531	-6,366
Depreciación, Deterioro y Amortización Acumulada de Bienes	-446,581	11,392	0	-435,188	11,392
Activos Diferidos	0	0	0	0	0
Estimación por Pérdida o Deterioro de Activos no Circulantes	0	0	0	0	0
Otros Activos no Circulantes	0	0	0	0	0

Bajo protesta de decir verdad declaramos que los Estados Financieros y sus notas, son razonablemente correctos y son responsabilidad del emisor.

C.P. FRANCISCO JAVIER REBELÍN IBARRA
ENCARGADO DE DESPACHO DE LA SECRETARÍA EJECUTIVA DEL SISTEMA ESTATAL
ANTICORRUPCIÓN

C.P. DANIEL AARÓN SOTELO HEREDIA
DIRECTOR DE ADMINISTRACIÓN Y SERVICIOS



SECRETARÍA EJECUTIVA DEL SISTEMA ESTATAL ANTICORRUPCIÓN
Estado Analítico de la Deuda y Otros Pasivos
Del 1 de Enero al 30 de Septiembre de 2024
(Cifras en Pesos)

Denominación de las Deudas	Moneda de Contratación	Institución o País Acreedor	Saldo Inicial del Período	Saldo Final del Período
DEUDA PÚBLICA				
Corto Plazo				
Deuda Interna			0	0
Instituciones de Crédito	Peso	México	0	0
Títulos y Valores	Peso	México	0	0
Arrendamientos Financieros	Peso	México	0	0
Deuda Externa			0	0
Organismos Financieros Internacionales	Peso	México	0	0
Deuda Bilateral	Peso	México	0	0
Títulos y Valores	Peso	México	0	0
Arrendamientos Financieros	Peso	México	0	0
Subtotal de Deuda Pública a Corto Plazo			0	0
Largo Plazo				
Deuda Interna			0	0
Instituciones de Crédito	Peso	México	0	0
Títulos y Valores	Peso	México	0	0
Arrendamientos Financieros	Peso	México	0	0
Deuda Externa			0	0
Organismos Financieros Internacionales	Peso	México	0	0
Deuda Bilateral	Peso	México	0	0
Títulos y Valores	Peso	México	0	0
Arrendamientos Financieros	Peso	México	0	0
Subtotal de Deuda Pública a Largo Plazo			0	0
Total de Otros Pasivos	Peso	México	919,876	617,940
Total de Deuda Pública y Otros Pasivos			919,876	617,940

Bajo protesta de decir verdad declaramos que los Estados Financieros y sus notas, son razonablemente correctos y son responsabilidad del emisor.

C.P. FRANCISCO JAVIER REBELÍN IBARRA
 ENCARGADO DE DESPACHO DE LA SECRETARÍA EJECUTIVA DEL
 SISTEMA ESTATAL ANTICORRUPCIÓN

C.P. DANIEL AARÓN SOTELO HEREDIA
 DIRECTOR DE ADMINISTRACIÓN Y SERVICIOS



SEA
Baja California
Secretaría Ejecutiva del
Sistema Estatal Anticorrupción

SECRETARÍA EJECUTIVA DEL SISTEMA ESTATAL ANTICORRUPCIÓN
Informe de Pasivos Contingentes
Del 1 de Enero al 30 de Septiembre de 2024
(Pesos)

En Cumplimiento a lo dispuesto en los artículos 46, Fracción I, Inciso f), y 52 de la Ley General de Contabilidad Gubernamental y de conformidad con lo establecido en el Capítulo VII, Numeral, II, Inciso h) del Manual de Contabilidad Gubernamental emitido por el CONAC, el Ente Público informa que a la fecha de cierre, no se presentan registros contables correspondientes a pasivos contingentes, por tratarse de asuntos pendientes de trámites en litigio, los cuales no han sido cuantificados, sin embargo se menciona la información de los mismos, de acuerdo a lo siguiente:

Número de expediente		Fecha de inicio	Fecha probable de Solución
1/2021	Amparo	20/07/2021	Indefinido
1218/2021	Laboral	17/11/2021	Indefinido
34/2022-III	Laboral	10/01/2022	Indefinido
156/2023	Administrativo	06/07/2023	Indefinido
1057/2021	Laboral	05/10/2021	Indefinido
		TOTAL	

Bajo protesta de decir verdad declaramos que los Estados Financieros y sus Notas son razonablemente correctos y responsabilidad del emisor

C.P. FRANCISCO JAVIER REBELÍN IBARRA
ENCARGADO DE DESPACHO DE LA SECRETARÍA EJECUTIVA DEL
SISTEMA ESTATAL ANTICORRUPCIÓN

C.P. DANIEL AARON SOTÉLO HEREDIA
DIRECTOR DE ADMINISTRACIÓN Y SERVICIOS

Con el propósito de dar cumplimiento a los artículos 46 y 49 de la Ley General de Contabilidad Gubernamental, se acompañan las notas a los estados financieros cuyos rubros así lo requieren teniendo presente los postulados de revelación suficiente e importancia relativa con la finalidad, que la información sea de mayor utilidad para los usuarios.

A continuación, se presentan los tres tipos de notas que acompañan a los estados, a saber:

- a) Notas de gestión administrativa,
- b) Notas de desglose, y
- c) Notas de memoria (cuentas de orden).

a) NOTAS DE GESTIÓN ADMINISTRATIVA

1. Autorización e Historia

La Secretaría Ejecutiva del Sistema Estatal Anticorrupción, es un organismo descentralizado, no sectorizado, con personalidad jurídica y patrimonio propio, con autonomía técnica y de gestión, creado mediante Decreto del Ejecutivo Estatal publicado en el Periódico Oficial del 7 de agosto de 2017, reformado el 17 de octubre de 2022 y se rige por su Reglamento Interior.

En la sesión extraordinaria del Órgano de la Secretaría Ejecutiva, celebrada el 12 de diciembre del 2018, fue aprobado el Reglamento Interior de la Secretaría Ejecutiva, y fue publicado en el Periódico Oficial del Estado en fecha 21 de diciembre del 2018.

En el 2018 tomaron protesta ante el Congreso del Estado, 15 integrantes del Comité de Participación Ciudadana del Sistema Estatal Anticorrupción.

De conformidad con la reforma a la Ley del Sistema Estatal Anticorrupción, publicada en el Periódico Oficial del 17 de octubre de 2022, fueron designados por la Comisión de Selección, 5 ciudadanos integrantes del Comité de Participación Ciudadana a partir del 5 de diciembre del ejercicio 2023.

Las oficinas de la **SESEA** se encuentran ubicadas en Avenida Navolato número 822 Colonia Guajardo código Postal 21050, en la Ciudad de Mexicali, Baja California.

2. Panorama Económico y Financiero

Para el ejercicio fiscal 2024, la Secretaría Ejecutiva elaboró proyecto de presupuesto por la cantidad de \$12,215,393.23 con la finalidad de contar con ingresos suficientes para desempeñar sus funciones con regularidad y de acuerdo a sus necesidades.

3. Organización y Objeto Social

- a) **Objeto Social:** El objeto de la Secretaría Ejecutiva del Sistema Estatal Anticorrupción es fungir como órgano de apoyo técnico del Comité Coordinador del Sistema Estatal, a efecto de proveerle la asistencia técnica, así como los insumos necesarios para el desempeño de sus atribuciones.

Órgano de Gobierno: Es el órgano mediante el cual opera la Secretaría Ejecutiva, siendo responsable de la función administrativa, operativa y financiera de la SESEA.

Son integrantes del Órgano de Gobierno:

- I. El Presidente del Comité de Participación Ciudadana en turno, quien a su vez presidirá el Comité Coordinador
- II. El titular de la Auditoría Superior del Estado;
- III. El titular de la Fiscalía Especializada en Combate a la Corrupción del Estado;
- IV. El titular de la Secretaría de la Honestidad y la Función Pública;
- V. El Presidente del Tribunal Estatal de Justicia Administrativa;
- VI. Los Síndicos Procuradores;
- VII. El Consejero Presidente del Instituto de Transparencia, Acceso a la Información Pública y Protección de Datos Personales del Estado;
- VIII. Un representante del Consejo de la Judicatura del Poder Judicial del Estado;
- IX. Un representante del Comité de Participación Ciudadana.

Periodicidad de las Sesiones del Órgano de Gobierno: Celebrará por lo menos cuatro sesiones ordinarias al año y extraordinarias cuando así lo amerite. Será el presidente del Órgano de Gobierno o, en su defecto, a propuesta de por lo menos cuatro integrantes de dicho Órgano quienes podrán convocar a sesiones.

- b) **Principal Actividad:** En conjunto con los integrantes del Comité de Participación Ciudadana, generar los insumos técnicos necesarios para que el Comité Coordinador realice sus funciones, elaborando propuestas tales como, políticas integrales en materia de prevención, control y disuasión de faltas administrativas y hechos de corrupción, así como la fiscalización y control de recursos públicos.
- c) **Ejercicio Fiscal:** El ejercicio fiscal que se comprende en la integración de estas Notas es del 01 de enero al 30 de septiembre de 2024.
- d) **Régimen Jurídico:** La Secretaría Ejecutiva del SEA se crea como un organismo descentralizado, no sectorizado, con personalidad jurídica y patrimonio propio, con autonomía técnica y de gestión.
- e) **Consideraciones Fiscales del Ente:** La Secretaría Ejecutiva está obligada a efectuar retenciones de Impuesto sobre la Renta (ISR), sobre los sueldos, arrendamientos y sobre honorarios, y en general por cualquier servicio profesional independiente que la Entidad tenga necesidad de contratar.

f) Estructura Organizacional Básica:

- I. Órgano de Gobierno.
- II. Comisión Ejecutiva.
- III. Secretario Técnico.
 - A. Dirección Jurídica.
 - B. Dirección de Atención a la Comisión Ejecutiva y al Comité Coordinador del SEA.
 - C. Dirección de Administración y Servicios.
- IV. Las demás unidades administrativas y personal que autorice el Órgano de Gobierno a propuesta del Secretario Técnico, sujeto a la capacidad presupuestal de la Secretaría Ejecutiva.

4. Bases de Preparación de los Estados Financieros

Se ha observado la normatividad emitida por el Consejo Nacional para la Armonización Contable (CONAC) y las disposiciones legales aplicables.

Los bienes muebles son registrados al costo de adquisición o valor de avalúo en el caso de los bienes donados. La reparación se afecta directamente al Presupuesto del Ejercicio.

Así mismo en la preparación de la información financiera se observó la aplicación de los Postulados Básicos de Contabilidad Gubernamental.

5. Políticas de Contabilidad Significativas

Las depreciaciones y amortizaciones se realizan tomando en consideración las principales reglas de registro y valoración del patrimonio emitidos por el CONAC.

6. Posición en Moneda Extranjera y Protección por Riesgo Cambiario

La Secretaría Ejecutiva del Sistema Estatal Anticorrupción, no contempla operaciones en moneda extranjera.

7. Reporte Analítico del Activo

a) Vida útil o porcentajes de depreciación, deterioro o amortización utilizados en los diferentes tipos de activos.

Bienes Muebles. - Se ha observado la normatividad emitida por el Consejo Nacional para la Armonización Contable (CONAC) y las disposiciones legales aplicables: Parámetros de Estimación de Vida Útil. - denominada "Guía de vida útil estimada y porcentajes de depreciación" Lineamientos para la elaboración del Catálogo de Bienes que permita la interrelación automática con el Clasificador por Objeto del Gasto y la Lista de Cuentas y demás a requerir de acuerdo a las necesidades.

Cuenta	Concepto	Años de vida útil	% de depreciación anual
1.2.4	BIENES MUEBLES		
1.2.4.1	Mobiliario y Equipo de Administración		
1.2.4.1.1	Muebles de Oficina y Estantería	10	10
1.2.4.1.3	Equipo de Cómputo y de Tecnologías de la Información	3	33.3
1.2.4.1.9	Otros Mobiliarios y Equipos de Administración	10	10
1.2.4.2	Mobiliario y Equipo Educativo y Recreativo		
1.2.4.2.1	Equipos y Aparatos Audiovisuales	3	33.3
1.2.4.2.3	Cámaras Fotográficas y de Video	3	33.3
1.2.4.6	Maquinaria, Otros Equipos y Herramientas		
1.2.4.6.4	Sistemas de Aire Acondicionado, Calefacción y de Refrigeración Industrial y Comercial	10	10
1.2.4.6.5	Equipo de Comunicación y Telecomunicación	10	10

Activos Intangibles. - El porcentaje de amortización anual de las licencias se determina tomando en consideración la vida útil o tiempo por el cual se adquirió el permiso de uso de estas.

8. Fideicomisos, Mandatos y Análogos

La Secretaría Ejecutiva del Sistema Estatal Anticorrupción no cuenta con fideicomisos, mandatos y análogos.

9. Reporte de la Recaudación

La recaudación de la Secretaría Ejecutiva del Sistema Estatal Anticorrupción proviene del subsidio recibido por parte del Gobierno del Estado. A la fecha, el importe de las transferencias por parte de la Secretaría de Hacienda es el siguiente:

	Aprobado Inicial Anual (Estimado)	Aprobado Inicial Anual (Modificado)	Monto Recaudado
Transferencias de Recursos Estatales	12,215,393.23	12,215,393.23	5,474,869.29
Suma	\$ 12,215,393.23	\$ 12,215,393.23	\$ 5,474,869.29

10. Información Relevante sobre la Deuda y el Reporte Analítico de la Deuda

La Secretaría Ejecutiva del Sistema Estatal Anticorrupción, no cuenta con información de deuda pública.

11. Calificaciones Otorgadas

La Secretaría Ejecutiva del Sistema Estatal Anticorrupción no ha sido sujeta a una calificación crediticia.

12. Proceso de Mejora

La Secretaría Ejecutiva del Sistema Estatal Anticorrupción se encuentra en proceso de aprobación de los proyectos de normas de operación para el eficiente uso de los recursos públicos y su aplicación en los servicios Humanos, Materiales y Financieros de la Entidad.

13. Información por Segmentos

No se revela la información financiera de manera segmentada.

14. Eventos Posteriores al Cierre

No se presentaron eventos posteriores relevantes que afecten económicamente al ente con efectos en los estados financieros al cierre del periodo que se informa.

15. Partes Relacionadas

La Secretaría Ejecutiva del Sistema Estatal Anticorrupción no cuenta con partes relacionadas que pudieran ejercer influencia significativa sobre la toma de decisiones financieras y operativas.

16. Responsabilidad sobre la Presentación Razonable de los Estados Financieros

Bajo protesta de decir verdad declaramos que los Estados Financieros y sus notas, son razonablemente correctos y son responsabilidad del emisor.

b) NOTAS DE DESGLOSE

I) NOTAS AL ESTADO DE ACTIVIDADES

INGRESOS Y OTROS BENEFICIOS

Concepto	2024	2023
Ingresos de la Gestión		
Productos (1)	49.00	\$1,518.15
Participaciones, Aportaciones, Convenios, Incentivos Derivados de la Colaboración Fiscal, Fondos Distintos de Aportaciones, Transferencias, Asignaciones, Subsidios y Subvenciones, y Pensiones y Jubilaciones		
Transferencias, Asignaciones, Subsidios (2)	5,474,869.29	\$ 7,499,623.67
Otros Ingresos y Beneficios		
Otros Ingresos y Beneficios Varios	1.87	1.97
Total Ingresos y Otros Beneficios	\$ 5,474,920.16	\$ 7,501,143.79

- (1) **Productos.**- Intereses ganados en las cuentas de bancarias a nombre de la entidad.
- (2) **Subsidio Estatal.** Para cubrir las erogaciones por sueldos y prestaciones al personal, honorarios asimilables, así como servicios, adquisición de materiales y suministros para el desarrollo propio y normal de la Secretaría.

GASTOS Y OTRAS PÉRDIDAS.

	2024	2023
Gastos de funcionamiento	5,194,758.12	\$ 5,685,459.99
Transferencias, asignaciones, subsidios y otras ayudas		
Participaciones y aportaciones		
Intereses, Comisiones y Otros Gastos de la Deuda Pública		
Otros Gastos y Pérdidas Extraordinarias	1,269.59	5,903.46
Inversión Pública		
Total de Gastos y Otras Pérdidas	\$5,196,027.71	\$ 5,691,363.45

SECRETARÍA EJECUTIVA DEL SISTEMA ESTATAL ANTICORRUPCIÓN
NOTAS A LOS ESTADOS FINANCIEROS
AL 30 DE SEPTIEMBRE DE 2024
(Cifras en pesos)

Gastos de funcionamiento. – Son aquellos gastos necesarios para llevar a cabo la operación de la Entidad, en cumplimiento y logro de las metas planteadas. Se incluye la explicación a detalle de aquellas cuentas que en lo individual representan el 15% o más del total del rubro al que corresponden.

	2024	2023
Servicios Personales (1)	\$ 4,774,999.02	\$ 5,095,178.47
Materiales y Suministros (2)	135,296.77	160,287.83
Servicios Generales (3)	284,462.33	429,993.69
Suma	\$ 5,194,758.12	\$ 5,685,459.99

(1) Servicios Personales. - Representa las erogaciones realizadas en el periodo, por concepto de remuneraciones al personal al servicio de la Institución. Las cuentas 5111, 5113 y 5114 reflejan los sueldos, compensaciones y demás prestaciones del personal de confianza, y la 5112 corresponde a los honorarios asimilables de los miembros del Comité de Participación Ciudadana, tal como se relaciona a continuación:

Cuenta/Sub cuenta	Descripción	2024	2023
5111-1-11301	Sueldo tabular personal permanente	\$ 921,207.47	\$ 1,139,654.53
5112-1-12101	Honorarios asimilables a salarios	1,350,000.00	328,000.00
5113-1-13202	Prima vacacional	120,761.05	116,899.19
5113-1-13203	Gratificación de fin de año	9,246.97	615,140.69
5113-1-13401	Compensaciones	2,242,586.55	2,841,107.79
5114-1-14101	Aportaciones patronales de servicio médico	131,196.98	\$54,376.27
	Suma	\$4,774,999.02	\$ 5,095,178.47

(2) Materiales y Suministros. - Corresponde al gasto efectuado por el costo de adquisición de insumos para el desempeño de las actividades del personal de esta Institución.

Cuenta/Sub cuenta	Descripción	2024	2023
5121-1-21101	Materiales, útiles y equipos menores de oficina	\$ 9,141.83	\$ 26,147.88
5121-1-21102	Otros Equipos Menores de Oficina		1,188.00
5121-1-21401	Matls, útiles y eq. Menores de tecnologías de Inf.		1,999.00
5121-1-21601	Material de limpieza	4,048.94	11,009.52
5122-1-22105	Agua y hielo para consumo humano	165.80	\$995.00
5122-1-22106	Artículos de cafetería	2,361.20	9,287.88
5124-1-24601	Material eléctrico	1,080.00	

SECRETARÍA EJECUTIVA DEL SISTEMA ESTATAL ANTICORRUPCIÓN
NOTAS A LOS ESTADOS FINANCIEROS
AL 30 DE SEPTIEMBRE DE 2024
(Cifras en pesos)

5124-1-24901	Otros matls y Art. de construcción y reparación		5,604.55
5126-1-26101	Combustibles	118,200.00	100,400.00
5129-1-29201	Refacciones y Accesorios Menores de Edificios		162.00
5129-1-29401	Refacciones y Accesorios Menores Eq. Cómputo	299.00	3,494.00
	Suma	\$ 135,296.77	\$ 160,287.83

(3) Servicios Generales. - Erogaciones destinadas a cubrir el costo por concepto de los servicios indispensables para el funcionamiento de la institución y el desempeño de las actividades, tales como, servicio de acceso a internet, de fotocopiado y demás conceptos que integran este capítulo aplicable a esta Entidad.

Cuenta/Sub cuenta	Descripción	2024	2023
5131-1-31701	Servicio de acceso a internet, redes y procesamiento	\$ 81,892.00	\$ 109,788.00
5131-1-31702	Servicios electrónicos de correo y mensajería	22,393.80	18,593.64
5131-1-31801	Servicio Postal, telegráfico y mensajería	392.97	
5132-1-32301	Arrendamiento de mobiliario y eq. de administración	25,855.20	33,048.00
5132-1-32701	Arrendamiento de activos intangibles	29,044.34	44,592.57
5133-1-33101	Servicios legales y asesorías en materia jurídica, económica y contable		4,650.94
5133-1-33602	Servicios de impresión		22,002.40
5133-1-33604	Otros servicios de apoyo administrativo	33,031.00	14,430.47
5134-1-34101	Intereses, comisiones y servicios bancarios	3,965.46	4,259.52
5135-1-35801	Servicios de limpieza	58,242.24	16,980.89
5137-1-37101	Pasajes aéreos	12,203.00	53,101.00
5137-1-37201	Pasajes terrestres	390.00	1,722.00
5137-1-37501	Viáticos en el país	3,371.00	7,174.01
5137-1-37502	Hospedaje en el país	11,923.22	24,538.25
5137-1-37902	Peajes	912.00	422.00
5138-1-38501	Reuniones de trabajo	846.10	6,000.00
5139-1-39501	Penas, multas, accesorios y actualizaciones		68,690.00
	Suma	\$284,462.33	\$ 429,993.69

II) NOTAS AL ESTADO DE SITUACIÓN FINANCIERA

ACTIVO

1. Efectivo y Equivalentes

El efectivo se registra en moneda nacional representando el importe a disposición de la SESEA, tal como se relaciona a continuación:

Concepto	2024	2023
Bancos/Tesorería	\$ 713,746.83	\$ 2,483,853.28
Total Efectivo y Equivalentes	\$ 713,746.83	\$ 2,483,853.28

El saldo de la cuenta de Bancos se integra por las siguientes cantidades en cuentas de la institución HSBC.

Nombre/Número de Cuenta del Banco	2024	2023
Banco HSBC no. 4062060421	\$ 65,746.88	\$ 64,170.24
Banco HSBC no. 4064700669	288,908.55	288,908.25
Banco HSBC no. 4068725936	0.00	2,130,774.79
Banco HSBC no. 4070144332	359,091.40	0.00
Total Banco Tesorería	\$ 713,746.83	\$ 2,483,853.28

2. Derechos a recibir Efectivo o Equivalentes

Al 30 de septiembre de 2024 presenta un saldo de:

Concepto	2024	2023
Deudores Diversos por Cobrar a Corto Plazo	\$4,485.89	\$4,427.58

La cuenta de Deudores Diversos por Cobrar a corto plazo, se integra por \$4,485.89, de la subcuenta de Funcionarios y Empleados, como a continuación se detalla:

Cuenta	Funcionarios y Empleados/ Otros	Total	Vencimiento/días			
			90	180	<=365	>365
1123-08-01	Luis Ramón Irineo Romero	\$ 2,481.89			\$ 2,481.89	
1123-08-21	Francisco Javier Rebelín Ibarra	2,004.00	2,004.00			
	Suma	\$ 4,485.89				

3. Derechos a recibir Efectivo o Equivalentes a Largo Plazo

Al 30 de septiembre de 2024 se integra de la siguiente manera:

Concepto	2024	2023
Deudores Diversos por Cobrar a Largo Plazo	\$5,668.93	\$6,271.20

El saldo de la cuenta de Deudores Diversos por Cobrar a largo plazo, por \$5,668.93 corresponde a adeudos a cargo de exempleados de la entidad, en la subcuenta de Adeudos en procesos jurídicos, los cuales se encuentran en proceso de resolución judicial, por lo que dichos montos serán descontados una vez que se emitan las resoluciones por parte de los tribunales respectivos.

Cuenta	Adeudos en procesos jurídicos	Total	Vencimiento/días			
			90	180	<=365	>365
1222-1-01	Jorge A. Saucedo Esquerro	2,577.55				\$ 2,577.55
1222-1-03	María Virinia Ortiz Nápoles	1,545.69				1,545.69
1222-1-04	Heraclio García Santibañez	1,545.69				1,545.69
	Suma	\$5,668.93				\$5,668.93

4. Bienes Muebles, Intangibles y Depreciaciones

Se integra de la siguiente manera:

Concepto	2024	2023
Mobiliario y Equipo de Administración	492,343.28	\$ 496,893.28
Mobiliario y Equipo Educativo y Recreativo	52,842.40	52,842.40
Maquinaria, Otros Equipos y Herramientas	22,970.00	3,500.00
Sub Total Bienes Muebles	\$568,155.68	\$ 553,235.68
Software	\$ 77,531.41	\$ 77,531.41
Licencias Informáticas e Intelectuales	0.00	6,366.17
Sub Total Activos Intangibles	\$ 77,531.41	\$ 83,897.58
Menos: Depreciación, deterioro y Amortización Acumulada de Bienes	\$435,188.26	446,580.69
Total	\$ 210,498.83	\$ 190,552.57

En relación a los criterios de Depreciación anual, se observa para su aplicación contable las disposiciones contenidas en el Acuerdo emitido por la CONAC, de acuerdo a las principales reglas de registro y valoración del patrimonio y la guía de vida útil estimada y porcentajes de depreciación.

SECRETARÍA EJECUTIVA DEL SISTEMA ESTATAL ANTICORRUPCIÓN
NOTAS A LOS ESTADOS FINANCIEROS
AL 30 DE SEPTIEMBRE DE 2024
(Cifras en pesos)

Cuenta	Concepto	Años de vida útil	% de depreciación anual
1.2.4	BIENES MUEBLES		
1.2.4.1	Mobiliario y Equipo de Administración		
1.2.4.1.1	Muebles de Oficina y Estantería	10	10
1.2.4.1.3	Equipo de Cómputo y de Tecnologías de la Información	3	33.3
1.2.4.1.9	Otros Mobiliarios y Equipos de Administración	10	10
1.2.4.2	Mobiliario y Equipo Educacional y Recreativo		
1.2.4.2.1	Equipos y Aparatos Audiovisuales	3	33.3
1.2.4.2.3	Cámaras Fotográficas y de Video	3	33.3
1.2.4.6	Maquinaria, Otros Equipos y Herramientas		
1.2.4.6.4	Sistemas de Aire Acondicionado, Calefacción y de Refrigeración Industrial y Comercial	10	10
1.2.4.6.5	Equipo de Comunicación y Telecomunicación	10	10

PASIVO

5. Cuentas por Pagar a Corto Plazo

Al 30 de septiembre de 2024 se integra como sigue:

Concepto	2024	2023
Servicios Personales por Pagar a Corto Plazo	\$ 516,437.23	\$ 721,300.04
Proveedores por Pagar a Corto Plazo	17,925.36	2,700.00
Retenciones y Contribuciones por Pagar a Corto Plazo	83,577.47	195,875.76
Suma	\$ 617,940.06	\$ 919,875.80

El saldo de la cuenta de Servicios Personales por Pagar a Corto Plazo, se integra en mayor parte, por el importe de salarios y demás prestaciones de personal que dejo de prestar sus servicios a la entidad, y serán cubiertos una vez que se emitan las resoluciones por parte de los tribunales respectivos.

Cuenta	Descripción	Total	Vencimiento/días			
			90	180	<=365	>=365
2111-1-11301	Sueldo Tabular Permanente	\$ 139,724.98				\$139,724.98
2111-2-12101	Honorarios Asimilables Salar	21,000.00				21,000.00
2111-3-13202	Prima Vacacional	11,719.97				11,719.97
2111-3-13203	Gratificación de Fin de Año	36,941.00				36,941.00
2111-3-13401	Compensaciones	307,051.28				307,051.28
	Suma	\$ 516,437.23				\$ 516,437.23

SECRETARÍA EJECUTIVA DEL SISTEMA ESTATAL ANTICORRUPCIÓN
NOTAS A LOS ESTADOS FINANCIEROS
AL 30 DE SEPTIEMBRE DE 2024
(Cifras en pesos)

El saldo de la cuenta de Proveedores por Pagar a Corto Plazo, se integra de la siguiente manera:

Cuenta	Descripción	Total	Vencimiento/días			
			90	180	<=365	>=365
2112-1-000017	Tejada Miranda Arturo	2,754.00	2,754.00			
2112-1-000107	Monroy Hernández José Guadalupe	8,700.00	8,700.00			
2112-1-000137	Lavadores Técnicos, S.A de C.V.	6,471.36	6,471.36			
	Suma	\$17,925.36	\$17,925.36			

La cuenta de Retenciones y Contribuciones por Pagar a Corto Plazo refleja un saldo de \$83,577.47, integrado por el ISR retenido en el mes de septiembre de 2024.

Cuenta	Descripción	Total	Vencimiento/días			
			90	180	<=365	>=365
2117-1-01	ISR Retenciones por Salarios	\$59,877.47	\$59,877.47			
2117-1-02	ISR Retenciones por Asimilados	23,700.00	23,700.00			
	Suma	\$83,577.47	\$83,577.47			

III) NOTAS AL ESTADO DE VARIACIÓN EN LA HACIENDA PÚBLICA/PATRIMONIO

- En el periodo que se informa no hubo variaciones al Patrimonio Contribuido, mismo que se integra por la Donación de Bienes a la Secretaría Ejecutiva, de acuerdo a lo siguiente:

Descripción	Importe
Donación de bienes por Francisco José Fiorentini Cañedo	\$ 22,952.16
Donación de bienes por Oficialía Mayor 007/2019 según Avalúo	37,000.00
Computadoras y monitores donados por informática de Oficialía Mayor según Avalúo.	6,150.00
Suma	\$ 66,102.16

- El Patrimonio Generado se integra como a continuación se menciona:

Descripción	Importe
Resultado de Ejercicios Anteriores	1,699,126.67
Resultado del Ejercicio Actual	-1,448,768.41

Total Patrimonio Neto a septiembre de 2024 \$ 316,460.42

Respecto a las variaciones sufridas en la Hacienda Pública/Patrimonio, éstas corresponden en mayor parte, al ahorro/desahorro generado en el periodo, resultado de la diferencia entre los ingresos y los gastos de operación del 1 de enero al 30 de septiembre de 2024.



IV) NOTAS AL ESTADO DE FLUJOS DE EFECTIVO

1. El análisis de las cifras del periodo actual y periodo anterior del Efectivo y Equivalentes al Efectivo, al Final del Ejercicio del Estado de Flujos de Efectivo, respecto a la composición del rubro de Efectivo y Equivalentes, es como sigue:

Efectivo y Equivalentes		
Concepto	2024	2023
Efectivo		
Bancos/Tesorería	713,746.83	2,483,853.28
Bancos/Dependencias y Otros		
Inversiones Temporales (Hasta 3 meses)		
Fondos con Afectación Específica		
Depósitos de Fondos de Terceros en Garantía y/o Administración		
Otros Efectivos y Equivalentes		
Total	\$713,746.83	\$ 2,483,853.28

2. El detalle de las adquisiciones de las Actividades de Inversión efectivamente pagadas, respecto del apartado de aplicación, es el siguiente:

Adquisiciones de Actividades de Inversión efectivamente pagadas		
Concepto	2024	2023
Bienes Inmuebles, Infraestructura y Construcciones en Proceso	0.00	0.00
Terrenos		
Viviendas		
Edificios no Habitacionales		
Infraestructura		
Construcciones en Proceso en Bienes de Dominio Público		
Construcciones en Proceso en Bienes Propios		
Otros Bienes Inmuebles		
Bienes Muebles	20,520.00	87,731.91
Mobiliario y Equipo de Administración		87,731.91
Mobiliario y Equipo Educativo y Recreativo		
Equipo e Instrumental Médico y de Laboratorio		
Vehículos y Equipo de Transporte		
Equipo de Defensa y Seguridad		
Maquinaria, Otros Equipos y Herramientas	20,520.00	
Colecciones, Obras de Arte y Objetos Valiosos		
Activos Biológicos		
Otras Inversiones	0.00	0.00
Total	\$20,520.00	\$87,731.91

SECRETARÍA EJECUTIVA DEL SISTEMA ESTATAL ANTICORRUPCIÓN
NOTAS A LOS ESTADOS FINANCIEROS
AL 30 DE SEPTIEMBRE DE 2024
(Cifras en pesos)

3. Conciliación de los Flujos de Efectivo Netos de las Actividades de Operación y los saldos de Resultados del Ejercicio (Ahorro/Desahorro)

Concepto	2024	2023
Resultado del Ejercicio Ahorro /Desahorro	278,892.45	1,809,780.34
Movimientos de partidas (o rubros) que no afectan al efectivo	(2,028,478.90)	(650,064.43)
Depreciación	11,392.43	5,010.41
Amortización	0	889.68
Disminución de activos	11,966.17	
Disminución en derechos a recibir efectivo o equivalentes a CP		8,962.58
Disminución en derechos a recibir efectivo o equivalentes a LP	602.27	
Disminución de Resultados de Ejercicios Anteriores		414,082.33
Rectificación de Resultados de Ejercicios Anteriores	1,727,660.86	
Disminución en cuentas por pagar C.P.	301,935.74	244,573.57
Incrementos en derechos a recibir efectivo o equivalentes a CP	58.31	
Incrementos en derechos a recibir efectivo o equivalentes a LP		6,271.20
Flujos de Efectivo Netos de las Actividades de Operación	(1,749,586.45)	1,159,715.91

V) CONCILIACIÓN ENTRE LOS INGRESOS PRESUPUESTARIOS Y CONTABLES, ASÍ COMO ENTRE LOS EGRESOS PRESUPUESTARIOS Y LOS GASTOS CONTABLES

SECRETARÍA EJECUTIVA DEL SISTEMA ESTATAL ANTICORRUPCIÓN
Conciliación entre los Ingresos Presupuestarios y Contables
Correspondiente del 1 de Enero al 30 de Septiembre de 2024
(Cifras en pesos)

1. Total de Ingresos Presupuestarios	5,474,869
2. Más Ingresos Contables No Presupuestarios	51
2.1 Ingresos Financieros	49
2.2 Incremento por Variación de Inventarios	0
2.3 Disminución del Exceso de Estimaciones por Pérdida o Deterioro u Obsolescencia	0
2.4 Disminución del Exceso de Provisiones	0
2.5 Otros Ingresos y Beneficios Varios	2
2.6 Otros Ingresos Contables No Presupuestarios	0
3. Menos Ingresos Presupuestarios No Contables	0
3.1 Aprovechamientos Patrimoniales	0
3.2 Ingresos Derivados de Financiamientos	0
3.3 Otros Ingresos Presupuestarios No Contables	0
4. Total de Ingresos Contables	5,474,920

SECRETARÍA EJECUTIVA DEL SISTEMA ESTATAL ANTICORRUPCIÓN
NOTAS A LOS ESTADOS FINANCIEROS
AL 30 DE SEPTIEMBRE DE 2024
(Cifras en pesos)

SECRETARÍA EJECUTIVA DEL SISTEMA ESTATAL ANTICORRUPCIÓN
Conciliación entre los Egresos Presupuestarios y los Gastos Contables
Correspondiente del 1 de Enero al 30 de Septiembre de 2024
(Cifras en pesos)

1. Total de Egresos Presupuestarios	5,215,278
2. Menos Egresos Presupuestarios No Contables	155,817
2.1 Materias Primas y Materiales de Producción y Comercialización	0
2.2 Materiales y Suministros	135,297
2.3 Mobiliario y Equipo de Administración	0
2.4 Mobiliario y Equipo Educativo y Recreativo	0
2.5 Equipo e Instrumental Médico y de Laboratorio	0
2.6 Vehículos y Equipo de Transporte	0
2.7 Equipo de Defensa y Seguridad	0
2.8 Maquinaria, Otros Equipos y Herramientas	20,520
2.9 Activos Biológicos	0
2.10 Bienes Inmuebles	0
2.11 Activos Intangibles	0
2.12 Obra Pública en Bienes de Dominio Público	0
2.13 Obra Pública en Bienes Propios	0
2.14 Acciones y Participaciones de Capital	0
2.15 Compra de Títulos y Valores	0
2.16 Concesión de Préstamos	0
2.17 Inversiones en Fideicomisos, Mandatos y Otros Análogos	0
2.18 Provisiones para Contingencias y Otras Erogaciones Especiales	0
2.19 Amortización de la Deuda Pública	0
2.20 Adeudos de Ejercicios Fiscales Anteriores (ADEFAS)	0
2.21 Otros Egresos Presupuestales No Contables	0
3. Más Gastos Contables No Presupuestarios	136,566
3.1 Estimaciones, Depreciaciones, Deterioros, Obsolescencia y Amortizaciones	574
3.2 Provisiones	0
3.3 Disminución de Inventarios	0
3.4 Otros Gastos	696
3.5 Inversión Pública no Capitalizable	0
3.6 Materiales y Suministros (Consumos)	135,297
3.7 Otros Gastos Contables No Presupuestales	0
4. Total de Gasto Contable	5,196,028

c) NOTAS DE MEMORIA (CUENTAS DE ORDEN)

Las cuentas que se manejan para efectos de este documento son las siguientes:

Cuentas de Orden Contables:

Concepto	Importe
BIENES CONCESIONADOS O EN COMODATO	\$ 168,840.00

SECRETARÍA EJECUTIVA DEL SISTEMA ESTATAL ANTICORRUPCIÓN
NOTAS A LOS ESTADOS FINANCIEROS
AL 30 DE SEPTIEMBRE DE 2024
(Cifras en pesos)

El saldo de la cuenta al mes de septiembre de 2024 corresponde al registro del acuerdo de asignación de la oficina que ocupa la Secretaría Ejecutiva con espacio de 93.80 m2 registrados al valor catastral por m2 según tabla de valores catastrales unitarios para el ejercicio fiscal 2024. Inmueble propiedad de Gobierno del Estado de Baja California, ubicado en Av. Navolato 822 de la Colonia Guajardo C.P. 21050, Ciudad de Mexicali, B.C.

Cuentas de Orden Presupuestarias:

Los saldos y movimientos del presupuesto autorizado al período que se informa, en las cuentas de orden presupuestarias son los siguientes:

Cuentas de Orden Presupuestarias de Ingresos	
Concepto	2024
Ley de Ingresos Estimada	12,215,393.23
Ley de Ingresos por Ejecutar	6,740,523.94
Modificaciones a la Ley de Ingresos Estimada	
Ley de Ingresos Devengada	5,474,869.29
Ley de Ingresos Recaudada	5,474,869.29

Cuentas de Orden Presupuestarias de Egresos	
Concepto	2024
Presupuesto de Egresos Aprobado	12,215,393.23
Presupuesto de Egresos por Ejercer	4,273,839.57
Modificaciones al Presupuesto de Egresos Aprobado	
Presupuesto de Egresos Comprometido	7,941,553.66
Presupuesto de Egresos Devengado	5,215,278.12
Presupuesto de Egresos Ejercido	5,215,278.12
Presupuesto de Egresos Pagado	5,197,352.76



C.P. FRANCISCO JAVIER REBELIN IBARRA
ENCARGADO DE DESPACHO DE LA SECRETARÍA
EJECUTIVA DEL SISTEMA ESTATAL ANTICORRUPCIÓN



C.P. DANIEL AARON SOTELO HEREDIA
DIRECTOR DE ADMINISTRACIÓN Y SERVICIOS

Rubro de Ingresos	Ingreso					Diferencia
	Estimado	Ampliaciones y Reducciones	Modificado	Devengado	Recaudado	
	(1)	(2)	(3= 1 + 2)	(4)	(5)	
Impuestos	0	0	0	0	0	0
Cuotas y Aportaciones de Seguridad Social	0	0	0	0	0	0
Contribuciones de Mejoras	0	0	0	0	0	0
Derechos	0	0	0	0	0	0
Productos	0	0	0	0	0	0
Aprovechamientos	0	0	0	0	0	0
Ingresos por Venta de Bienes, Prestación de Servicios y Otros Ingresos	0	0	0	0	0	0
Participaciones, Aportaciones, Convenios, Incentivos Derivados de la Colaboración Fiscal y Fondos Distintos de Aportaciones	0	0	0	0	0	0
Transferencias, Asignaciones, Subsidios y Subvenciones, y Pensiones y Jubilaciones	12,215,393	0	12,215,393	5,474,869	5,474,869	-6,740,524
Ingresos Derivados de Financiamientos	0	0	0	0	0	0
Total	12,215,393	0	12,215,393	5,474,869	5,474,869	-6,740,524
				Ingresos excedentes		-6,740,524



Estado Analítico de Ingresos Por Fuente de Financiamiento	Ingreso					Diferencia
	Estimado	Ampliaciones y Reducciones	Modificado	Devengado	Recaudado	
	(1)	(2)	(3= 1 + 2)	(4)	(5)	
Ingresos del Poder Ejecutivo Federal o Estatal y de los Municipios	0	0	0	0	0	0
Impuestos	0	0	0	0	0	0
Cuotas y Aportaciones de Seguridad Social	0	0	0	0	0	0
Contribuciones de Mejoras	0	0	0	0	0	0
Derechos	0	0	0	0	0	0
Productos	0	0	0	0	0	0
Aprovechamientos	0	0	0	0	0	0
Participaciones, Aportaciones, Convenios, Incentivos Derivados de la Colaboración Fiscal y Fondos Distintos de Aportaciones	0	0	0	0	0	0
Transferencias, Asignaciones, Subsidios y Subvenciones, y Pensiones y Jubilaciones	0	0	0	0	0	0
Ingresos de los Entes Públicos de los Poderes Legislativo y Judicial, de los Órganos Autónomos y del Sector Paraestatal o Paramunicipal, así como de las Empresas Productivas del Estado	12,215,393	0	12,215,393	5,474,869	5,474,869	-6,740,524
Cuotas y Aportaciones de Seguridad Social	0	0	0	0	0	0
Productos	0	0	0	0	0	0
Ingresos por Venta de Bienes, Prestación de Servicios y Otros Ingresos	0	0	0	0	0	0
Transferencias, Asignaciones, Subsidios y Subvenciones, y Pensiones y Jubilaciones	12,215,393	0	12,215,393	5,474,869	5,474,869	-6,740,524
Ingresos derivados de financiamiento	0	0	0	0	0	0
Ingresos Derivados de Financiamientos	0	0	0	0	0	0
Total	12,215,393	0	12,215,393	5,474,869	5,474,869	-6,740,524
				Ingresos excedentes		-6,740,524

C.P. FRANCISCO JAVIER REBELIN IBARRA
ENCARGADO DE DESPACHO DE LA SECRETARÍA EJECUTIVA DEL SISTEMA ESTATAL ANTICORRUPCIÓN

C.P. DANIEL AARÓN SOTELO HEREDIA
DIRECTOR DE ADMINISTRACIÓN Y SERVICIOS

Concepto	Egresos					Subejercicio 6 = (3 - 4)
	Aprobado	Ampliaciones/ (Reducciones)	Modificado	Devengado	Pagado	
	1	2	3 = (1 + 2)	4	5	
Servicios Personales	11,329,144	0	11,329,144	4,774,999	4,774,999	6,554,145
Remuneraciones al Personal de Carácter Permanente	2,385,347	0	2,385,347	921,207	921,207	1,464,140
Remuneraciones al Personal de Carácter Transitorio	1,800,000	0	1,800,000	1,350,000	1,350,000	450,000
Remuneraciones Adicionales y Especiales	6,644,685	0	6,644,685	2,372,595	2,372,595	4,272,091
Seguridad Social	499,112	0	499,112	131,197	131,197	367,915
Otras Prestaciones Sociales y Económicas	0	0	0	0	0	0
Previsiones	0	0	0	0	0	0
Pago de Estímulos a Servidores Públicos	0	0	0	0	0	0
Materiales y Suministros	232,296	0	232,296	135,297	135,297	96,999
Materiales de Administración, Emisión de Documentos y Artículos Oficiales	57,962	-3,000	54,962	13,191	13,191	41,771
Alimentos y Utensilios	10,134	0	10,134	2,527	2,527	7,607
Materias Primas y Materiales de Producción y Comercialización	0	0	0	0	0	0
Materiales y Artículos de Construcción y de Reparación	0	3,000	3,000	1,080	1,080	1,920
Productos Químicos, Farmacéuticos y de Laboratorio	0	0	0	0	0	0
Combustibles, Lubricantes y Aditivos	161,400	0	161,400	118,200	118,200	43,200
Vestuario, Blancos, Prendas de Protección y Artículos Deportivos	0	0	0	0	0	0
Materiales y Suministros Para Seguridad	0	0	0	0	0	0
Herramientas, Refacciones y Accesorios Menores	2,800	0	2,800	299	299	2,501
Servicios Generales	653,953	-21,000	632,953	284,462	266,537	348,491
Servicios Básicos	154,200	0	154,200	104,679	95,979	49,521
Servicios de Arrendamiento	95,159	0	95,159	54,900	52,146	40,259
Servicios Profesionales, Científicos, Técnicos y Otros Servicios	144,298	0	144,298	33,031	33,031	111,267
Servicios Financieros, Bancarios y Comerciales	6,000	0	6,000	3,965	3,965	2,035
Servicios de Instalación, Reparación, Mantenimiento y Conservación	72,576	0	72,576	58,242	51,771	14,334
Servicios de Comunicación Social y Publicidad	0	0	0	0	0	0
Servicios de Traslado y Viáticos	121,720	-12,500	109,220	28,799	28,799	80,421
Servicios Oficiales	60,000	-8,500	51,500	846	846	50,654
Otros Servicios Generales	0	0	0	0	0	0
Transferencias, Asignaciones, Subsidios y Otras Ayudas	0	0	0	0	0	0
Transferencias Internas y Asignaciones al Sector Público	0	0	0	0	0	0
Transferencias al Resto del Sector Público	0	0	0	0	0	0
Subsidios y Subvenciones	0	0	0	0	0	0
Ayudas Sociales	0	0	0	0	0	0
Pensiones y Jubilaciones	0	0	0	0	0	0
Transferencias a Fideicomisos, Mandatos y Otros Análogos	0	0	0	0	0	0
Transferencias a la Seguridad Social	0	0	0	0	0	0
Donativos	0	0	0	0	0	0
Transferencias al Exterior	0	0	0	0	0	0
Bienes Muebles, Inmuebles e Intangibles	0	21,000	21,000	20,520	20,520	480
Mobiliario y Equipo de Administración	0	0	0	0	0	0
Mobiliario y Equipo Educativo y Recreativo	0	0	0	0	0	0
Equipo e Instrumental Médico y de Laboratorio	0	0	0	0	0	0
Vehículos y Equipo de Transporte	0	0	0	0	0	0
Equipo de Defensa y Seguridad	0	0	0	0	0	0
Maquinaria, Otros Equipos y Herramientas	0	21,000	21,000	20,520	20,520	480
Activos Biológicos	0	0	0	0	0	0
Bienes Inmuebles	0	0	0	0	0	0
Activos Intangibles	0	0	0	0	0	0
Inversión Pública	0	0	0	0	0	0
Obra Pública en Bienes de Dominio Público	0	0	0	0	0	0
Obra Pública en Bienes Propios	0	0	0	0	0	0
Proyectos Productivos y Acciones de Fomento	0	0	0	0	0	0
Inversiones Financieras y Otras Provisiones	0	0	0	0	0	0
Inversiones Para el Fomento de Actividades Productivas	0	0	0	0	0	0
Acciones y Participaciones de Capital	0	0	0	0	0	0
Compra de Títulos y Valores	0	0	0	0	0	0

Concepto	Egresos					Subejercicio 6 = (3 - 4)
	Aprobado	Ampliaciones/ (Reducciones)	Modificado	Devengado	Pagado	
	1	2	3 = (1 + 2)	4	5	
Concesión de Préstamos	0	0	0	0	0	0
Inversiones en Fideicomisos, Mandatos y Otros Análogos	0	0	0	0	0	0
Otras Inversiones Financieras	0	0	0	0	0	0
Provisiones para Contingencias y Otras Erogaciones Especiales	0	0	0	0	0	0
Participaciones y Aportaciones	0	0	0	0	0	0
Participaciones	0	0	0	0	0	0
Aportaciones	0	0	0	0	0	0
Convenios	0	0	0	0	0	0
Deuda Pública	0	0	0	0	0	0
Amortización de la Deuda Pública	0	0	0	0	0	0
Intereses de la Deuda Pública	0	0	0	0	0	0
Comisiones de la Deuda Pública	0	0	0	0	0	0
Gastos de la Deuda Pública	0	0	0	0	0	0
Costo por Coberturas	0	0	0	0	0	0
Apoyos Financieros	0	0	0	0	0	0
Adeudos de Ejercicios Fiscales Anteriores (Adefas)	0	0	0	0	0	0
Total del Gasto	12,215,393	0	12,215,393	5,215,278	5,197,353	7,000,115

C.P. FRANCISCO JAVIER REBELÍN IBARRA

ENCARGADO DE DESPACHO DE LA SECRETARÍA EJECUTIVA DEL SISTEMA ESTATAL ANTICORRUPCIÓN

C.P. DANIEL AARÓN SOTELO HEREDIA

DIRECTOR DE ADMINISTRACIÓN Y SERVICIOS



SECRETARÍA EJECUTIVA DEL SISTEMA ESTATAL ANTICORRUPCIÓN
Estado Analítico del Ejercicio del Presupuesto de Egresos
Clasificación Económica (por Tipo de Gasto)
Del 1 de Enero al 30 de Septiembre de 2024

Concepto	Egresos					Subejercicio
	Aprobado	Ampliaciones/ (Reducciones)	Modificado	Devengado	Pagado	
	1	2	3 = (1 + 2)	4	5	
Gasto Corriente	12,215,393	-21,000	12,194,393	5,194,758	5,176,833	6,999,635
Gasto de Capital	0	21,000	21,000	20,520	20,520	480
Amortización de la Deuda y Disminución de Pasivos	0	0	0	0	0	0
Pensiones y Jubilaciones	0	0	0	0	0	0
Participaciones	0	0	0	0	0	0
Total del Gasto	12,215,393	0	12,215,393	5,215,278	5,197,353	7,000,115

C.P. FRANCISCO JAVIER REBELÍN IBARRA
ENCARGADO DE DESPACHO DE LA SECRETARÍA EJECUTIVA DEL SISTEMA ESTATAL
ANTICORRUPCIÓN

C.P. DANIEL AARÓN SOTELO HEREDIA
DIRECTOR DE ADMINISTRACIÓN Y SERVICIOS



SECRETARÍA EJECUTIVA DEL SISTEMA ESTATAL ANTICORRUPCIÓN
Estado Analítico del Ejercicio del Presupuesto de Egresos
Clasificación Administrativa
Del 1 de Enero al 30 de Septiembre de 2024

Concepto	Egresos					Subejercicio 6 = (3 - 4)
	Aprobado	Ampliaciones/ (Reducciones)	Modificado	Devengado	Pagado	
	1	2	3 = (1 + 2)	4	5	
SECRETARIA EJECUTIVA DEL SISTEMA ESTATAL ANTICORRUPCION	12,215,393	0	12,215,393	5,215,278	5,197,353	7,000,115
SECRETARIA EJECUTIVA	3,317,107	2,000	3,319,107	2,289,142	2,289,142	1,029,965
DIRECCIÓN JURÍDICA	2,335,762	0	2,335,762	682,079	682,079	1,653,683
DIRECCIÓN DE ATENCIÓN A LA COMISIÓN EJECUTIVA Y AL COMITÉ COORDINADOR	2,417,105	-16,500	2,400,605	349,836	349,836	2,050,769
DIRECCIÓN DE ADMINISTRACIÓN Y SERVICIOS	3,746,910	14,500	3,761,410	1,894,221	1,876,295	1,867,189
ÓRGANO INTERNO DE CONTROL	398,510	0	398,510	0	0	398,510
Total del Gasto	12,215,393	0	12,215,393	5,215,278	5,197,353	7,000,115

C.P. FRANCISCO JAVIER REBELÍN IBARRA
 ENCARGADO DE DESPACHO DE LA SECRETARÍA EJECUTIVA DEL SISTEMA ESTATAL
 ANTICORRUPCIÓN

C.P. DANIEL AARÓN SOTELO HEREDIA
 DIRECTOR DE ADMINISTRACIÓN Y SERVICIOS

SECRETARÍA EJECUTIVA DEL SISTEMA ESTATAL ANTICORRUPCIÓN
Estado Analítico del Ejercicio del Presupuesto de Egresos
Clasificación Funcional (Finalidad y Función)
Del 1 de Enero al 30 de Septiembre de 2024

Concepto	Egresos					Subejercicio 6 = (3 - 4)
	Aprobado	Ampliaciones/ (Reducciones)	Modificado	Devengado	Pagado	
	1	2	3 = (1 + 2)	4	5	
Gobierno	12,215,393	0	12,215,393	5,215,278	5,197,353	7,000,115
Legislación	0	0	0	0	0	0
Justicia	0	0	0	0	0	0
Coordinación de la Política de Gobierno	5,734,212	-14,500	5,719,712	2,638,978	2,638,978	3,080,734
Relaciones Exteriores	0	0	0	0	0	0
Asuntos Financieros y Hacendarios	0	0	0	0	0	0
Seguridad Nacional	0	0	0	0	0	0
Asuntos de Orden Público y de Seguridad Interior	0	0	0	0	0	0
Otros Servicios Generales	6,481,181	14,500	6,495,681	2,576,300	2,558,374	3,919,381
Desarrollo Social	0	0	0	0	0	0
Protección Ambiental	0	0	0	0	0	0
Vivienda y Servicios a la Comunidad	0	0	0	0	0	0
Salud	0	0	0	0	0	0
Recreación, Cultura y Otras Manifestaciones Sociales	0	0	0	0	0	0
Educación	0	0	0	0	0	0
Protección Social	0	0	0	0	0	0
Otros Asuntos Sociales	0	0	0	0	0	0
Desarrollo Económico	0	0	0	0	0	0
Asuntos Económicos, Comerciales y Laborales en General	0	0	0	0	0	0
Agropecuaria, Silvicultura, Pesca y Caza	0	0	0	0	0	0
Combustibles y Energía	0	0	0	0	0	0
Minería, Manufacturas y Construcción	0	0	0	0	0	0
Transporte	0	0	0	0	0	0
Comunicaciones	0	0	0	0	0	0
Turismo	0	0	0	0	0	0
Ciencia, Tecnología e Innovación	0	0	0	0	0	0
Otras Industrias y Otros Asuntos Económicos	0	0	0	0	0	0
Otras no Clasificadas en Funciones Anteriores	0	0	0	0	0	0
Transacciones de la Deuda Publica / Costo Financiero de la Deuda	0	0	0	0	0	0
Transferencias, Participaciones y Aportaciones entre Diferentes Niveles y Ordenes de Gobierno	0	0	0	0	0	0
Saneamiento del Sistema Financiero	0	0	0	0	0	0
Adeudos de Ejercicios Fiscales Anteriores	0	0	0	0	0	0
Total del Gasto	12,215,393	0	12,215,393	5,215,278	5,197,353	7,000,115

C.P. FRANCISCO JAVIER REBELÍN IBARRA

ENCARGADO DE DESPACHO DE LA SECRETARÍA EJECUTIVA DEL SISTEMA ESTATAL ANTICORRUPCIÓN

C.P. DANIEL AARÓN SOTELO HEREDIA

DIRECTOR DE ADMINISTRACIÓN Y SERVICIOS



Identificación de Crédito o Instrumento	Contratación / Colocación	Amortización	Endeudamiento Neto
	A	B	C = A - B
Créditos Bancarios			
			0
SIN INFORMACIÓN A REVELAR			0
			0
			0
			0
			0
			0
			0
			0
			0
Total Créditos Bancarios	0	0	0
Otros Instrumentos de Deuda			
			0
			0
			0
			0
			0
			0
			0
			0
			0
			0
Total Otros Instrumentos de Deuda	0	0	0
TOTAL	0	0	0

C.P. FRANCISCO JAVIER REBELÍN IBARRA
ENCARGADO DE DESPACHO DE LA SECRETARÍA EJECUTIVA DEL SISTEMA
ESTATAL ANTICORRUPCIÓN

C.P. DANIEL AARÓN SOTELO HEREDIA
DIRECTOR DE ADMINISTRACIÓN Y SERVICIOS



SEA
Baja California
Secretaría Ejecutiva del
Sistema Estatal Anticorrupción

SECRETARÍA EJECUTIVA DEL SISTEMA ESTATAL ANTICORRUPCIÓN
Intereses de la Deuda
Del 1 de Enero al 30 de Septiembre de 2024

Identificación de Crédito o Instrumento	Devengado	Pagado
Créditos Bancarios		
SIN INFORMACIÓN A REVELAR		
Total de intereses de Créditos Bancarios	0	0
Otros Instrumentos de Deuda		
Total de intereses de Otros Instrumentos de Deuda	0	0
TOTAL	0	0

C.P. FRANCISCO JAVIER REBELÍN IBARRA
ENCARGADO DE DESPACHO DE LA SECRETARÍA EJECUTIVA DEL
SISTEMA ESTATAL ANTICORRUPCIÓN

C.P. DANIEL AARÓN SOTELO HEREDIA
DIRECTOR DE ADMINISTRACIÓN Y SERVICIOS



SEA
Baja California
Secretaría Ejecutiva del
Sistema Estatal Anticorrupción

SECRETARÍA EJECUTIVA DEL SISTEMA ESTATAL ANTICORRUPCIÓN
Indicadores de Postura Fiscal
Del 1 de Enero al 30 de Septiembre de 2024
(Cifras en pesos)

Concepto	Estimado/Aprobado	Devengado	Recaudado/Pagado
I. Ingresos Presupuestarios	12,215,393	5,474,869	5,474,869
1. Ingresos del Gobierno de la Entidad Federativa	0	0	0
2. Ingresos del Sector Paraestatal	12,215,393	5,474,869	5,474,869
II. Egresos Presupuestarios	12,215,393	5,215,278	5,197,353
3. Egresos del Gobierno de la Entidad Federativa	0	0	0
4. Egresos del Sector Paraestatal	12,215,393	5,215,278	5,197,353
III. Balance Presupuestario (Superávit o Déficit) (III = I - II)	0	259,591	277,517

Concepto	Estimado/Aprobado	Devengado	Recaudado/Pagado
III. Balance presupuestario (Superávit o Déficit)	0	259,591	277,517
IV. Intereses, Comisiones y Gastos de la Deuda	0	0	0
V. Balance Primario (Superávit o Déficit) (V= III + IV)	0	259,591	277,517


Concepto	Estimado/Aprobado	Devengado	Recaudado/Pagado
A. Financiamiento	0	0	0
B. Amortización de la deuda	0	0	0
C. Financiamiento Neto	0	0	0

C.P. FRANCISCO JAVIER REBELÍN IBARRA
ENCARGADO DE DESPACHO DE LA SECRETARÍA EJECUTIVA DEL
SISTEMA ESTATAL ANTICORRUPCIÓN

C.P. DANIEL AARÓN SOTELO HEREDIA
DIRECTOR DE ADMINISTRACIÓN Y SERVICIOS

SECRETARÍA EJECUTIVA DEL SISTEMA ESTATAL ANTICORRUPCIÓN
Gasto por Categoría Programática
Del 1 de Enero al 30 de Septiembre de 2024

Concepto	Egresos					Subejercicio 6 = (3 - 4)
	Aprobado	Ampliaciones/ (Reducciones)	Modificado	Devengado	Pagado	
	1	2	3 = (1 + 2)	4	5	
Programas	12,215,393	0	12,215,393	5,215,278	5,197,353	7,000,115
Subsidios: Sector Social y Privado o Entidades Federativas y Municipios	0	0	0	0	0	0
Sujetos a Reglas de Operación	0	0	0	0	0	0
Otros Subsidios	0	0	0	0	0	0
Desempeño de las Funciones	6,481,181	14,500	6,495,681	2,576,300	2,558,374	3,919,381
Prestación de Servicios Públicos	0	0	0	0	0	0
Provisión de Bienes Públicos	0	0	0	0	0	0
Planeación, seguimiento y evaluación de políticas públicas	6,481,181	14,500	6,495,681	2,576,300	2,558,374	3,919,381
Promoción y fomento	0	0	0	0	0	0
Regulación y supervisión	0	0	0	0	0	0
Funciones de las Fuerzas Armadas (Únicamente Gobierno Federal)	0	0	0	0	0	0
Específicos	0	0	0	0	0	0
Proyectos de Inversión	0	0	0	0	0	0
Administrativos y de Apoyo	5,734,212	-14,500	5,719,712	2,638,978	2,638,978	3,080,734
Apoyo al proceso presupuestario y para mejorar la eficiencia institucional	0	0	0	0	0	0
Apoyo a la función pública y al mejoramiento de la gestión	5,734,212	-14,500	5,719,712	2,638,978	2,638,978	3,080,734
Operaciones ajenas	0	0	0	0	0	0
Compromisos	0	0	0	0	0	0
Obligaciones de cumplimiento de resolución jurisdiccional	0	0	0	0	0	0
Desastres Naturales	0	0	0	0	0	0
Obligaciones	0	0	0	0	0	0
Pensiones y jubilaciones	0	0	0	0	0	0
Aportaciones a la seguridad social	0	0	0	0	0	0
Aportaciones a fondos de estabilización	0	0	0	0	0	0
Aportaciones a fondos de inversión y reestructura de pensiones	0	0	0	0	0	0
Programas de Gasto Federalizado (Gobierno Federal)	0	0	0	0	0	0
Gasto Federalizado	0	0	0	0	0	0
Participaciones a entidades federativas y municipios	0	0	0	0	0	0
Costo financiero, deuda o apoyos a deudores y ahorradores de la banca	0	0	0	0	0	0
Adeudos de ejercicios fiscales anteriores	0	0	0	0	0	0
Total del Gasto	12,215,393	0	12,215,393	5,215,278	5,197,353	7,000,115



C.P. FRANCISCO JAVIER REBELÍN IBARRA
ENCARGADO DE DESPACHO DE LA SECRETARÍA EJECUTIVA DEL SISTEMA ESTATAL
ANTICORRUPCIÓN



C.P. DANIEL AARÓN SOTELO HEREDIA
DIRECTOR DE ADMINISTRACIÓN Y SERVICIOS



SEA
Baja California
Secretaría Ejecutiva del
Sistema Estatal Anticorrupción

SECRETARÍA EJECUTIVA DEL SISTEMA ESTATAL ANTICORRUPCIÓN
Programas y Proyectos de Inversión
Del 1 de Enero al 30 de Septiembre de 2024

Código	Descripción	Importe
	SIN INFORMACIÓN A REVELAR	0

C.P. FRANCISCO JAVIER REBELIN IBARRA
ENCARGADO DE DESPACHO DE LA SECRETARÍA
EJECUTIVA DEL SISTEMA ESTATAL
ANTICORRUPCIÓN

C.P. DANIEL AARON SOTELO HEREDIA
DIRECTOR DE ADMINISTRACIÓN Y SERVICIOS

Los indicadores de los Programas del Presupuesto 2024 de la Entidad, se presentan en el siguiente reporte, como parte de la Información Financiera que conforma la Cuenta Pública de la Administración Pública del Sector Paraestatal.

TOTAL DE INDICADORES AUTORIZADOS Y REPORTADOS AL TERCER TRIMESTRE

ENTIDAD PARAESTATAL	AUTORIZADOS	REPORTADOS
SESEA	3	1
TOTAL DE INDICADORES	3	1

A continuación, se presenta el listado de los indicadores según su periodicidad (trimestral, semestral y/o anual) conteniendo sus respectivos avances.



C.P. Francisco Javier Rebelín Ibarra
Encargado de Despacho de la Secretaría Ejecutiva del
Sistema Estatal Anticorrupción



C.P. Daniel Aarón Sotelo Heredia
Director de Administración y Servicios

Indicadores de Resultados al Tercer Trimestre de 2024 Concentrado de indicadores

RAMO: 99 - SESEA					
PROGRAMA: 007 - ADMINISTRACIÓN RESPONSABLE PARA LA GESTIÓN Y CONDUCCIÓN DE LA POLÍTICA INSTITUCIONAL					
INDICADOR	¿QUÉ MIDE?	UNIDAD DE MEDIDA	PERIODICIDAD	META	RESULTADO
ÍNDICE DE DESEMPEÑO DEL GASTO PÚBLICO. SESEA	LA CALIDAD EN EL EJERCICIO DE LOS RECURSOS PÚBLICOS, EL LOGRO DE LOS COMPROMISOS DEL PROGRAMA OPERATIVO ANUAL Y EL DESEMPEÑO DE LOS INDICADORES DE LA ENTIDAD PARAESTATAL.	PORCENTAJE	SEMESTRAL	88	69.4



GOBIERNO DEL ESTADO DE BAJA CALIFORNIA

SECRETARÍA DE HACIENDA

IDENTIFICACIÓN DE PROGRAMAS PARA EL EJERCICIO FISCAL 2024

RAMO: 99 - SESEA

PROGRAMA: 007 - ADMINISTRACIÓN RESPONSABLE PARA LA GESTIÓN Y CONDUCCIÓN DE LA POLÍTICA INSTITUCIONAL

ELEMENTO

RESUMEN NARRATIVO

FIN

CONTRIBUIR A UNA GESTIÓN PÚBLICA HONESTA Y AL SERVICIO DE LA GENTE MEDIANTE LA OPERACIÓN EFICAZ Y EFICIENTE DEL SISTEMA ESTATAL ANTICORRUPCIÓN.

PROPOSITO

EN BAJA CALIFORNIA SE IMPLEMENTA LA PLATAFORMA ESTATAL ANTICORRUPCIÓN COMO INSTRUMENTO DE INTELIGENCIA INSTITUCIONAL DEL SISTEMA ESTATAL, QUE TIENE COMO OBJETIVO ELIMINAR LAS BARRERAS DE INFORMACIÓN PARA QUE LOS DATOS PÚBLICOS SEAN COMPARABLES, ACCESIBLES Y UTILIZABLES A EFECTO DE PREVENIR Y COMBATIR CUALQUIER ACTO DE CORRUPCIÓN.

PRESUPUESTO POR CATEGORÍA PROGRAMÁTICA		PRESUPUESTO DE EGRESOS		
CAPÍTULO	DESCRIPCIÓN CAPÍTULO	ANUAL		DEVENGADO AL TRIMESTRE
		AUTORIZADO INICIAL	MODIFICADO	
10000	SERVICIOS PERSONALES	\$ 5,876,111.05	\$ 5,876,111.05	\$ 2,227,197.63
20000	MATERIALES Y SUMINISTROS	\$ 150,267.00	\$ 150,267.00	\$ 84,789.50
30000	SERVICIOS GENERALES	\$ 454,803.02	\$ 448,303.02	\$ 243,792.72
50000	BIENES MUEBLES, INMUEBLES E INTANGIBLES	\$ 0.00	\$ 21,000.00	\$ 20,520.00

FRANCISCO JAVIER REBELIN IBARRA

RESPONSABLE DEL RAMO

DANIEL AARON SOTELO HEREDIA

RESPONSABLE DEL PROGRAMA



GOBIERNO DEL ESTADO DE BAJA CALIFORNIA
SECRETARÍA DE HACIENDA
AVANCE DEL TERCER TRIMESTRE

RAMO: 99 SESEA

PROGRAMA: 007 ADMINISTRACIÓN RESPONSABLE PARA LA GESTIÓN Y CONDUCCIÓN DE LA POLÍTICA INSTITUCIONAL

UNIDAD RESPONSABLE: 141 DIRECCIÓN DE ADMINISTRACIÓN Y SERVICIOS

ACTIVIDAD

150 REALIZAR LAS ACTIVIDADES DE PLANEACIÓN, PROGRAMACIÓN Y PRESUPUESTACIÓN Y PROPORCIONAR LOS SERVICIOS ADMINISTRATIVOS AL INTERIOR DE LA ENTIDAD

META	UNIDAD DE MEDIDA	CALENDARIZACIÓN		METAS ESPERADAS POR TRIMESTRE									
		PROG.	REAL	1		2		3		4			
PLATAFORMA DIGITAL DEL SISTEMA ESTATAL ANTICORRUPCIÓN, IMPLEMENTADA.	ACUERDO	2	0	Prog.	Real	Prog.	Real	Prog.	Real	Prog.	Real	Prog.	Real
				0	0	1	0	0	0	1	0		

10.4.2

SEGUNDO PERIODO JUNIO NO FUE POSIBLE EMITIR LA DECLATORIA DE INICIO DEL SISTEMA 1, SE PREVEE SU EMISION EN EL TERCER TRIMESTRE DEL PRESENTE EJERCICIO.

META	UNIDAD DE MEDIDA	CALENDARIZACIÓN		METAS ESPERADAS POR TRIMESTRE									
		PROG.	REAL	1		2		3		4			
MECANISMOS PARA EL CUMPLIMIENTO A LOS OBJETIVOS INSTITUCIONALES POR PARTE DE LAS Y LOS SERVIDORES PÚBLICOS DE LA SESEA, IMPLEMENTADOS.	MECANISMO IMPLEMENTADO	4	3	Prog.	Real	Prog.	Real	Prog.	Real	Prog.	Real	Prog.	Real
				1	1	1	1	1	1	1	1	1	0

8.2.1

PRIMER PERIODO MARZO AL PERIODO QUE SE INFORMA SE DIO CUMPLIMIENTO OPORTUNO MEDIANTE LA IMPLEMENTACIÓN DE LA EVALUACION DE RIESGOS EN LA ENTIDAD.

SEGUNDO PERIODO JUNIO AL PERIODO QUE SE INFORMA SE DIO CUMPLIMIENTO OPORTUNO MEDIANTE LA IMPLEMENTACIÓN DE TABLERO DE CONTROL PARA EL SISTEMA 1 DE LA PLATAFORMA ESTATAL ANTICORRUPCIÓN.

TERCER PERIODO SEPTIEMBRE AL PERIODO QUE SE INFORMA SE DIO CUMPLIMIENTO OPORTUNO MEDIANTE LA IMPLEMENTACIÓN DE TABLERO DE CONTROL PARA LA PUESTA EN MARCHA DE LA POLITICA ESTATAL ANTICORRUPCION.

META	UNIDAD DE MEDIDA	CALENDARIZACIÓN		METAS ESPERADAS POR TRIMESTRE									
		PROG.	REAL	1		2		3		4			
ACCIONES DEL COMITÉ COORDINADOR Y DEL SECRETARIO TÉCNICO, REALIZADAS.	AVANCE DE GESTIÓN	3	1	Prog.	Real	Prog.	Real	Prog.	Real	Prog.	Real	Prog.	Real
				0	0	1	1	0	0	2	0		

10.6.1

SEGUNDO PERIODO JUNIO AL PERIODO QUE SE INFORMA SE DIO CUMPLIMIENTO OPORTUNO MEDIANTE LA ELABORACIÓN DEL INFORME CORRESPONDIENTE AL PRIMER SEMESTRAL 2024 DE LA SECRETARÍA EJECUTIVA.

META	UNIDAD DE MEDIDA	CALENDARIZACIÓN		METAS ESPERADAS POR TRIMESTRE									
		PROG.	REAL	1		2		3		4			
ACCIONES DEL PROGRAMA ANUAL DE TRABAJO DEL ÓRGANO INTERNO DE CONTROL EN MATERIA DE AUDITORÍA, FISCALIZACIÓN, CONTROL INTERNO Y RESPONSABILIDADES DE LAS PERSONAS SERVIDORAS PÚBLICAS, REALIZADAS.	RESULTADO	4	0	Prog.	Real	Prog.	Real	Prog.	Real	Prog.	Real	Prog.	Real
				1	0	1	0	1	0	1	0	1	0

9.2.1

PRIMER PERIODO MARZO AL PERIODO QUE SE INFORMA, NO HA SIDO NOMBRADO EL TITULAR DEL OIC DE LA SESEA.

SEGUNDO PERIODO JUNIO AL PERIODO QUE SE INFORMA, NO HA SIDO NOMBRADO EL TITULAR DEL OIC DE LA SESEA.

TERCER PERIODO SEPTIEMBRE AL PERIODO QUE SE INFORMA, NO HA SIDO NOMBRADO EL TITULAR DEL OIC DE LA SESEA.



GOBIERNO DEL ESTADO DE BAJA CALIFORNIA

SECRETARÍA DE HACIENDA

IDENTIFICACIÓN DE PROGRAMAS PARA EL EJERCICIO FISCAL 2024

RAMO: 99 - SESEA

PROGRAMA: 218 - IMPLEMENTACIÓN DE LA POLÍTICA ESTATAL ANTICORRUPCIÓN

ELEMENTO	RESUMEN NARRATIVO
----------	-------------------

FIN	CONTRIBUIR A UNA GESTIÓN PÚBLICA HONESTA Y AL SERVICIO DE LA GENTE MEDIANTE LA OPERACIÓN EFICAZ Y EFICIENTE DEL SISTEMA ESTATAL ANTICORRUPCIÓN.
-----	---

PROPOSITO	BAJA CALIFORNIA IMPLEMENTA UNA POLÍTICA PÚBLICA INTEGRAL PARA EL COMBATE CONTRA LA CORRUPCIÓN, LO QUE AUMENTA LA EFECTIVIDAD DE LA ATENCIÓN DE LA CORRUPCIÓN.
-----------	---

PRESUPUESTO POR CATEGORÍA PROGRAMÁTICA		PRESUPUESTO DE EGRESOS		
CAPÍTULO	DESCRIPCIÓN CAPÍTULO	ANUAL		DEVENGADO AL TRIMESTRE
		AUTORIZADO INICIAL	MODIFICADO	
10000	SERVICIOS PERSONALES	\$ 5,453,033.16	\$ 5,453,033.16	\$ 2,547,801.39
20000	MATERIALES Y SUMINISTROS	\$ 82,029.00	\$ 82,029.00	\$ 50,507.27
30000	SERVICIOS GENERALES	\$ 199,150.00	\$ 184,650.00	\$ 40,669.61

FRANCISCO JAVIER REBELIN IBARRA
RESPONSABLE DEL RAMO

FRANCISCO JAVIER REBELIN IBARRA
RESPONSABLE DEL PROGRAMA



GOBIERNO DEL ESTADO DE BAJA CALIFORNIA
SECRETARÍA DE HACIENDA
AVANCE DEL TERCER TRIMESTRE

RAMO: 99 SESEA
 PROGRAMA: 218 IMPLEMENTACIÓN DE LA POLÍTICA ESTATAL ANTICORRUPCIÓN

UNIDAD RESPONSABLE: 131 DIRECCIÓN DE ATENCIÓN A LA COMISIÓN EJECUTIVA

ACTIVIDAD

208 FORTALECER LAS ACCIONES PARA FOMENTAR LA RENDICIÓN DE CUENTAS Y EL COMBATE A LA CORRUPCIÓN

META	UNIDAD DE MEDIDA	CALENDARIZACIÓN		METAS ESPERADAS POR TRIMESTRE							
		PROG.	REAL	1		2		3		4	
PROYECTO DEL PROGRAMA PARA LA IMPLEMENTACIÓN DE LA POLÍTICA ESTATAL ANTICORRUPCIÓN CON PERSPECTIVA DE GÉNERO, ELABORADO.	PROGRAMA	1	0	Prog.	Real	Prog.	Real	Prog.	Real	Prog.	Real
				0	0	0	0	0	0	1	0

PEG 10.6.1

META	UNIDAD DE MEDIDA	CALENDARIZACIÓN		METAS ESPERADAS POR TRIMESTRE							
		PROG.	REAL	1		2		3		4	
ACCIONES PARA EL ESTABLECIMIENTO DE ACUERDOS CON LOS ÓRGANOS QUE INTEGRAN EL SISTEMA ESTATAL Y NACIONAL ANTICORRUPCIÓN, Y LOS EJECUTORES DE LA POLÍTICA ESTATAL, REALIZADAS.	ACUERDO	4	2	Prog.	Real	Prog.	Real	Prog.	Real	Prog.	Real
				1	1	1	0	1	1	1	0

9.5.3
 PRIMER PERIODO MARZO AL PERIODO QUE SE INFORMA, SE DIO CUMPLIMIENTO MEDIANTE ACUERDO DE SESIÓN ORDINARIA DEL 16 DE ENERO DE 2024, POR EL CUAL, EL COMITÉ COORDINADOR APRUEBA LA POLÍTICA ESTATAL ANTICORRUPCIÓN, ACUERDO PUBLICADO EN EL POE EL 22 DE MARZO DE 2024.
 SEGUNDO PERIODO JUNIO SE PREVEE SU CUMPLIMIENTO EN EL MES DE JULIO, MEDIANTE ACUERDO DE APROBACIÓN DEL FORMATO DE DECLARACIONES DE SITUACIÓN PATRIMONIAL Y DE INTERESES, POR EL COMITÉ COORDINADOR, POR LO QUE TENDRA COMO CUMPLIDA LA META EN EL TERCER TRIMESTRE DEL EJERCICIO.
 TERCER PERIODO SEPTIEMBRE AL PERIODO QUE SE INFORMA, SE DIO CUMPLIMIENTO MEDIANTE EL ACUERDO APROBADO EN 3RA SESION ORDINARIA DEL COMITE COORDINADOR, EN QUE SE ADOPTAN LOS FORMATOS APROBADOS POR EL CC SESNA DE DECLARACION DE SITUACION PATRIMONIAL, ASI COMO LOS DATOS DEL INSTRUCTIVO PARA SU LLENADO.

SECRETARÍA EJECUTIVA DEL SISTEMA ESTATAL ANTICORRUPCIÓN
Relación de Bienes Muebles que Componen su Patrimonio
Del 1 de Enero al 30 de Septiembre de 2024
(Pesos)


Código	Descripción del Bien	Valor en Libros
Muebles de Oficina y Estantería		61,809.08
5110100001-1	Silla	400.00
5110100002-1	Silla	400.00
5110100003-1	Silla	400.00
5110100004-1	Silla	400.00
5110100005-1	Silla	400.00
5110100006-1	Silla	400.00
5110100007-1	Silla	400.00
5110100008-1	Silla	400.00
5110100009-1	Silla	400.00
5110100010-1	Mampara	500.00
5110100011-1	Mampara	500.00
5110100012-1	Mampara	500.00
5110100013-1	Mampara	500.00
5110100014-1	Mampara	500.00
5110100015-1	Mampara	500.00
5110100016-1	Mampara	500.00
5110100017-1	Mampara	500.00
5110100018-1	Mampara	500.00
5110100019-1	Pedestal	2,000.00
5110100020-1	Pedestal	2,000.00
5110100021-1	Retorno	500.00
5110100022-1	Retorno	800.00
5110100023-1	Mesa	2,000.00
5110100024-1	Cubierta	800.00
5110100025-1	Mesa	2,000.00
5110100026-1	Escritorio	1,200.00
5110100027-1	Cubierta	500.00
5110100028-1	Silla	400.00
5110100029-1	Silla	400.00
5110100030-1	Cubierta	800.00
5110100031-1	Retorno	500.00
5110100032-1	Silla	400.00
5110100033-1	Cubierta	500.00
5110100034-1	Mesa	1,200.00
5110100035-1	Escritorio	1,200.00
5110100036-1	Cubierta	800.00
5110100037-1	Pedestal	500.00
5110100038-1	Cubierta	800.00
5110100039-1	Pedestal	500.00
5110100040-1	Mampara	500.00
5110100041-1	Pedestal	500.00
5110100042-1	Pedestal	500.00
5110100043-1	Librero	800.00
5110100044-1	Librero	800.00
5110100045-1	Retorno	500.00
5110100046-1	Mesa	800.00
5110100047-1	Cubierta	800.00
5110100048-1	Silla	400.00
5110100049-1	Silla gerencial de oficina	2,419.00
5110100050-1	Silla de tela gris	1,000.00
5110100051-1	Silla de tela gris	1,000.00
5110100052-1	Silla de tela gris	1,000.00
5110100053-1	Silla de tela gris	1,019.00
5110100054-1	5 Repisas 1.21m x 45.7 x 1.82m Anaquel para archivo	1,199.00
5110100055-1	Archivero metalico t/o 2 gavetas	4,873.36
5110100056-1	Archivero metalico t/c 4 gavetas	6,849.72
5110100057-1	mueble metalico FC-A18-CR	7,000.00
5110100058-1	Estante 5 niveles laminado 91.4x 45	1,949.00
Equipo de Computo y de Tecnologías de la Información		428,207.55
5150100001-1	Estación de trabajo HP G4 SFF	37,262.35
5150100002-1	Estación de trabajo HP G4 SFF	39,865.10
5150100003-1	Computadora Portatil HP Probook 640 G4	32,307.79
5150100004-1	Computadora Portatil HP Probook 640 G4	25,674.32
5150100005-1	Computadora Portatil HP Probook 640 G4	25,674.32
5150100006-1	Computadora Portatil HP Probook 640 G4	25,674.32
5150100007-1	Computadora de Escritorio HP Prodesk 400 G4 SFF	17,196.32
5150100008-1	Computadora de Escritorio HP Prodesk 400 G4 SFF	17,196.32
5150100009-1	Computadora de Escritorio HP Prodesk 400 G4 SFF	17,196.32
5150100010-1	Computadora de Escritorio HP Prodesk 400 G4 SFF	17,196.32
5150100011-1	Monitor LED 21.5"	2,379.70
5150100012-1	UPS de 1100 VA 600W	3,441.91

SECRETARÍA EJECUTIVA DEL SISTEMA ESTATAL ANTICORRUPCIÓN
Relación de Bienes Muebles que Componen su Patrimonio
Del 1 de Enero al 30 de Septiembre de 2024
(Pesos)

Código	Descripción del Bien	Valor en Libros
5150100013-1	Monitor 34" 3440 x 1440	23,113.23
5150100014-1	UPS de 600 VA 320W	1,267.15
5150100015-1	Monitor 34" 3440 x 1440	23,113.23
5150100016-1	Puerto replicador	7,523.28
5150100017-1	Monitor 23.8" 1920 x 1080	2,292.07
5150100018-1	Puerto replicador	7,523.28
5150100019-1	Monitor 23.8" 1920 x 1080	2,292.07
5150100020-1	Puerto replicador	7,523.28
5150100021-1	Monitor 23.8" 1920 x 1080	2,292.07
5150100022-1	Puerto replicador	7,523.28
5150100023-1	Monitor 21.5" 1920 x 1080	2,237.76
5150100023-2	Monitor 21.5" 1920 x 1080	3,370.68
5150100024-1	UPS de 600 VA 320W	1,267.15
5150100025-1	Monitor 21.5" 1920 x 1080	2,237.76
5150100026-1	UPS de 600 VA 320W	1,267.15
5150100027-1	Monitor 21.5" 1920 x 1080	2,237.76
5150100028-1	UPS de 600 VA 320W	1,267.15
5150100029-1	Monitor 21.5" 1920 x 1080	2,237.76
5150100030-1	UPS de 600 VA 320W	1,267.15
5150100033-1	Computadora de Escritorio LANIX	1,600.00
5150100037-1	PC de escritorio	16,686.00
5150100037-2	PC de escritorio	16,686.00
5150100038-1	Regulador No Break Bateria	1,378.73
5150100038-2	Regulador No Break Bateria	1,378.73
5150100038-3	Regulador No Break Bateria	1,378.73
5150100039-1	Disco Duro Externo	1,102.98
5150100039-2	Disco Duro Externo	1,102.98
5150100040-1	LAPTOP	23,975.00
Otros mobiliarios y Equipos de Administración		2,326.65
5190100001-1	Dispensador de agua	2,326.65
Equipos y aparatos audiovisuales		29,890.24
5210100001-1	Equipo para conferencia Logitech	29,890.24
Camaras fotograficas y de Video		22,952.16
5230100001-1	Proyector 3D	13,562.64
5230100002-1	Camara	2921.18
5230100003-1	Pantalla para Proyector Manual	1,877.91
5230100004-1	Lector Externo CD/DVD Drive	1,147.60
5230100005-1	Lector Externo CD/DVD Drive	1,147.60
5230100006-1	Lector Externo CD/DVD Drive	1,147.60
5230100007-1	Lector Externo CD/DVD Drive	1,147.63
Maquinaria y Equipo de Aire Acondicionado		20,520.00
5640100001-1	Mini Split 3 Toneladas	20,520.00
Equipo de Comunicación y Telecomunicación		2,450.00
5650100001-1	Telefono	350.00
5650100003-1	Telefono	350.00
5650100004-1	Telefono	350.00
5650100005-1	Telefono	350.00
5650100007-1	Telefono	350.00
5650100008-1	Telefono	350.00
5650100009-1	Telefono base de color negro con auricular color blanco	350.00
Suma Bienes Muebles		\$ 568,155.68



C.P. FRANCISCO JAVIER REBELIN IBARRA
ENCARGADO DE DESPACHO DE LA SECRETARÍA EJECUTIVA DEL SISTEMA
ESTATAL ANTICORRUPCIÓN



C.P. DANIEL AARON SOTELO HEREDIA
DIRECTOR DE ADMINISTRACIÓN Y SERVICIOS



SECRETARÍA EJECUTIVA DEL SISTEMA ESTATAL ANTICORRUPCIÓN
Relación de Bienes Inmuebles que Componen el Patrimonio
Del 1 de Enero al 30 de Septiembre de 2024
(Pesos)

Código	Descripción del Bien Inmueble	Valor en libros
	SIN INFORMACIÓN A REVELAR	0

C.P. FRANCISCO JAVIER REBELIN IBARRA
ENCARGADO DE DESPACHO DE LA SECRETARÍA
EJECUTIVA DEL SISTEMA ESTATAL
ANTICORRUPCIÓN

C.P. DANIEL AARON SOTELO HEREDIA
DIRECTOR DE ADMINISTRACIÓN Y SERVICIOS



SEA
Baja California
Secretaría Ejecutiva del
Sistema Estatal Anticorrupción

SECRETARÍA EJECUTIVA DEL SISTEMA ESTATAL ANTICORRUPCIÓN
Relación de esquemas bursátiles y de coberturas financieras
Al 30 de Septiembre de 2024

SIN INFORMACIÓN A REVELAR

C.P. FRANCISCO JAVIER REBELIN IBARRA
ENCARGADO DE DESPACHO DE LA SECRETARÍA
EJECUTIVA DEL SISTEMA ESTATAL
ANTICORRUPCIÓN

C.P. DANIEL AARON SOTELO HEREDIA
DIRECTOR DE ADMINISTRACIÓN Y SERVICIOS



SECRETARÍA EJECUTIVA DEL SISTEMA ESTATAL ANTICORRUPCIÓN (a)
Estado de Situación Financiera Detallado - LDF
Al 31 de diciembre de 2023 y al 30 de Septiembre de 2024 (b)
(PESOS)

Concepto (c)	2024 (d)	31 de diciembre de 2023 (e)	Concepto (c)	2024 (d)	31 de diciembre de 2023 (e)
ACTIVO			PASIVO		
Activo Circulante			Activo Circulante		
a. Efectivo y Equivalentes (a=a1+a2+a3+a4+a5+a6+a7)	713,747	2,483,853	a. Cuentas por Pagar a Corto Plazo (a=a1+a2+a3+a4+a5+a6+a7+a8+a9)	617,940	919,876
a1) Efectivo	0	0	a1) Servicios Personales por Pagar a Corto Plazo	516,437	721,300
a2) Bancos/Tesorería	713,747	2,483,853	a2) Proveedores por Pagar a Corto Plazo	17,925	2,700
a3) Bancos/Dependencias y Otros	0	0	a3) Contratistas por Obras Públicas por Pagar a Corto Plazo	0	0
a4) Inversiones Temporales (Hasta 3 meses)	0	0	a4) Participaciones y Aportaciones por Pagar a Corto Plazo	0	0
a5) Fondos con Afectación Específica	0	0	a5) Transferencias Otorgadas por Pagar a Corto Plazo	0	0
a6) Depósitos de Fondos de Terceros en Garantía y/o Administración	0	0	a6) Intereses, Comisiones y Otros Gastos de la Deuda Pública por Pagar a Corto Plazo	0	0
a7) Otros Efectivos y Equivalentes	0	0	a7) Retenciones y Contribuciones por Pagar a Corto Plazo	83,577	195,876
b. Derechos a Recibir Efectivo o Equivalentes (b=b1+b2+b3+b4+b5+b6+b7)	4,486	4,428	a8) Devoluciones de la Ley de Ingresos por Pagar a Corto Plazo	0	0
b1) Inversiones Financieras de Corto Plazo	0	0	a9) Otras Cuentas por Pagar a Corto Plazo	0	0
b2) Cuentas por Cobrar a Corto Plazo	0	0	b. Documentos por Pagar a Corto Plazo (b=b1+b2+b3)	0	0
b3) Deudores Diversos por Cobrar a Corto Plazo	4,486	4,428	b1) Documentos Comerciales por Pagar a Corto Plazo	0	0
b4) Ingresos por Recuperar a Corto Plazo	0	0	b2) Documentos con Contratistas por Obras Públicas por Pagar a Corto Plazo	0	0
b5) Deudores por Anticipos de la Tesorería a Corto Plazo	0	0	b3) Otros Documentos por Pagar a Corto Plazo	0	0
b6) Préstamos Otorgados a Corto Plazo	0	0	c. Porción a Corto Plazo de la Deuda Pública a Largo Plazo (c=c1+c2)	0	0
b7) Otros Derechos a Recibir Efectivo o Equivalentes a Corto Plazo	0	0	c1) Porción a Corto Plazo de la Deuda Pública	0	0
c. Derechos a Recibir Bienes o Servicios (c=c1+c2+c3+c4+c5)	0	0	c2) Porción a Corto Plazo de Arrendamiento Financiero	0	0
c1) Anticipo a Proveedores por Adquisición de Bienes y Prestación de Servicios a Corto Plazo	0	0	d. Títulos y Valores a Corto Plazo	0	0
c2) Anticipo a Proveedores por Adquisición de Bienes Inmuebles y Muebles a Corto Plazo	0	0	e. Pasivos Diferidos a Corto Plazo (e=e1+e2+e3)	0	0
c3) Anticipo a Proveedores por Adquisición de Bienes Intangibles a Corto Plazo	0	0	e1) Ingresos Cobrados por Adelantado a Corto Plazo	0	0
c4) Anticipo a Contratistas por Obras Públicas a Corto Plazo	0	0	e2) Intereses Cobrados por Adelantado a Corto Plazo	0	0
c5) Otros Derechos a Recibir Bienes o Servicios a Corto Plazo	0	0	e3) Otros Pasivos Diferidos a Corto Plazo	0	0
d. Inventarios (d=d1+d2+d3+d4+d5)	0	0	f. Fondos y Bienes de Terceros en Garantía y/o Administración a Corto Plazo (f=f1+f2+f3+f4+f5+f6)	0	0
d1) Inventario de Mercancías para Venta	0	0	f1) Fondos en Garantía a Corto Plazo	0	0
d2) Inventario de Mercancías Terminadas	0	0	f2) Fondos en Administración a Corto Plazo	0	0
d3) Inventario de Mercancías en Proceso de Elaboración	0	0	f3) Fondos Contingentes a Corto Plazo	0	0
d4) Inventario de Materias Primas, Materiales y Suministros para Producción	0	0	f4) Fondos de Fideicomisos, Mandatos y Contratos Análogos a Corto Plazo	0	0
d5) Bienes en Tránsito	0	0	f5) Otros Fondos de Terceros en Garantía y/o Administración a Corto Plazo	0	0
e. Almacenes	0	0	f6) Valores y Bienes en Garantía a Corto Plazo	0	0
f. Estimación por Pérdida o Deterioro de Activos Circulantes (f=f1+f2)	0	0	g. Provisiones a Corto Plazo (g=g1+g2+g3)	0	0
f1) Estimaciones para Cuentas Incobrables por Derechos a Recibir Efectivo o Equivalentes	0	0	g1) Provisión para Demandas y Juicios a Corto Plazo	0	0
f2) Estimación por Deterioro de Inventarios	0	0	g2) Provisión para Contingencias a Corto Plazo	0	0
g. Otros Activos Circulantes (g=g1+g2+g3+g4)	0	0	g3) Otras Provisiones a Corto Plazo	0	0
g1) Valores en Garantía	0	0	h. Otros Pasivos a Corto Plazo (h=h1+h2+h3)	0	0
g2) Bienes en Garantía (excluye depósitos de fondos)	0	0	h1) Ingresos por Clasificar	0	0
g3) Bienes Derivados de Embargos, Decomisos, Aseguramientos y Dación en Pago	0	0	h2) Recaudación por Participar	0	0
g4) Adquisición con Fondos de Terceros	0	0	h3) Otros Pasivos Circulantes	0	0
IA. Total de Activos Circulantes (IA = a + b + c + d + e + f + g)	718,233	2,488,281	IIA. Total de Pasivos Circulantes (IIA = a + b + c + d + e + f + g + h)	617,940	919,876
Activo No Circulante			Activo No Circulante		
a. Inversiones Financieras a Largo Plazo	0	0	a. Cuentas por Pagar a Largo Plazo	0	0
b. Derechos a Recibir Efectivo o Equivalentes a Largo Plazo	5,669	6,271	b. Documentos por Pagar a Largo Plazo	0	0
c. Bienes Inmuebles, Infraestructura y Construcciones en Proceso	0	0	c. Deuda Pública a Largo Plazo	0	0
d. Bienes Muebles	568,156	553,236	d. Pasivos Diferidos a Largo Plazo	0	0
e. Activos Intangibles	77,531	83,898	e. Fondos y Bienes de Terceros en Garantía y/o en Administración a Largo Plazo	0	0
f. Depreciación, Deterioro y Amortización Acumulada de Bienes	-435,188	-446,581	f. Provisiones a Largo Plazo	0	0
g. Activos Diferidos	0	0	IIIB. Total de Pasivos No Circulantes (IIIB = a + b + c + d + e + f)	0	0
h. Estimación por Pérdida o Deterioro de Activos No Circulantes	0	0	II. Total del Pasivo (II = IIA + IIIB)	617,940	919,876
i. Otros Activos No Circulantes	0	0	HACIENDA PÚBLICA/PATRIMONIO		
IB. Total de Activos No Circulantes (IB = a + b + c + d + e + f + g + h + i)	216,168	196,824	IIIA. Hacienda Pública/Patrimonio Contribuido (IIIA = a + b + c)	66,102	66,102
I. Total del Activo (I = IA + IB)	934,401	2,685,105	a. Aportaciones	0	0
			b. Donaciones de Capital	66,102	66,102
			c. Actualización de la Hacienda Pública/Patrimonio	0	0
			IIIB. Hacienda Pública/Patrimonio Generado (IIIB = a + b + c + d + e)	250,358	1,699,127
			a. Resultados del Ejercicio (Ahorro/ Desahorro)	278,892	1,809,780
			b. Resultados de Ejercicios Anteriores	424,992	-1,384,788
			c. Revalúos	0	0
			d. Reservas	0	0
			e. Rectificaciones de Resultados de Ejercicios Anteriores	-453,526	1,274,135
			IIIC. Exceso o Insuficiencia en la Actualización de la Hacienda Pública/Patrimonio (IIIC=a+b)	0	0
			a. Resultado por Posición Monetaria	0	0
			b. Resultado por Tenencia de Activos no Monetarios	0	0
			III. Total Hacienda Pública/Patrimonio (III = IIIA + IIIB + IIIC)	316,460	1,765,229
			IV. Total del Pasivo y Hacienda Pública/Patrimonio (IV = II + III)	934,400	2,685,105

C.P. FRANCISCO UAVIER REBELÍN IBARRA
ENCARGADO DE DESPACHO DE LA SECRETARÍA EJECUTIVA DEL SISTEMA ESTATAL ANTICORRUPCIÓN

C.P. DANIEL AARÓN SOTELO HEREDIA
DIRECTOR DE ADMINISTRACIÓN Y SERVICIOS



SECRETARÍA EJECUTIVA DEL SISTEMA ESTATAL ANTICORRUPCIÓN (a)
Informe Analítico de la Deuda Pública y Otros Pasivos - LDF
Del 1 de Enero al 30 de Septiembre de 2024 (b)
(PESOS)

Denominación de la Deuda Pública y Otros Pasivos (c)	Saldo al 31 de diciembre de 2023 (d)	Disposiciones del Periodo (e)	Amortizaciones del Periodo (f)	Revaluaciones, Reclasificaciones y Otros Ajustes (g)	Saldo Final del Periodo (h) h=d+e-f+g	Pago de Intereses del Periodo (i)	Pago de Comisiones y demás costos asociados durante el Periodo (j)
1. Deuda Pública (1=A+B)	0	0	0	0	0	0	0
A. Corto Plazo (A=a1+a2+a3)	0	0	0	0	0	0	0
a1) Instituciones de Crédito	0	0	0	0	0	0	0
a2) Títulos y Valores	0	0	0	0	0	0	0
a3) Arrendamientos Financieros	0	0	0	0	0	0	0
B. Largo Plazo (B=b1+b2+b3)	0	0	0	0	0	0	0
b1) Instituciones de Crédito	0	0	0	0	0	0	0
b2) Títulos y Valores	0	0	0	0	0	0	0
b3) Arrendamientos Financieros	0	0	0	0	0	0	0
2. Otros Pasivos	919,876				617,940		
3. Total de la Deuda Pública y Otros Pasivos	919,876	0	0	0	617,940	0	0
4. Deuda Contingente 1 (informativo)	0	0	0	0	0	0	0
A. Deuda Contingente 1					0		
B. Deuda Contingente 2					0		
C. Deuda Contingente XX					0		
5. Valor de Instrumentos Bono Cupón Cero 2 (Informativo)	0	0	0	0	0	0	0
A. Instrumento Bono Cupón Cero 1					0		
B. Instrumento Bono Cupón Cero 2					0		
C. Instrumento Bono Cupón Cero XX					0		

1. Se refiere a cualquier Financiamiento sin fuente o garantía de pago definida, que sea asumida de manera solidaria o subsidiaria por las Entidades Federativas con sus Municipios, organismos descentralizados y empresas de participación estatal mayoritaria y fideicomisos, locales o municipales, y por los Municipios con sus respectivos organismos descentralizados y empresas de participación municipal mayoritaria.
2. Se refiere al valor del Bono Cupón Cero que respalda el pago de los créditos asociados al mismo (Activo).

Obligaciones a Corto Plazo (k)	Monto Contratado (l)	Plazo Pactado (m)	Tasa de Interés (n)	Comisiones y Costos Relacionados (o)	Tasa Efectiva (p)
6. Obligaciones a Corto Plazo (Informativo)	0	0	0	0	0
A. Crédito 1					
B. Crédito 2					
C. Crédito XX					

C.P. FRANCISCO JAWIER REBELÍN IBARRA
ENCARGADO DE DESPACHO DE LA SECRETARÍA EJECUTIVA DEL
SISTEMA ESTATAL ANTICORRUPCIÓN

C.P. DANIEL AARÓN SOTELO HEREDIA
DIRECTOR DE ADMINISTRACIÓN Y SERVICIOS



SECRETARÍA EJECUTIVA DEL SISTEMA ESTATAL ANTICORRUPCIÓN (a)
Informe Analítico de Obligaciones Diferentes de Financiamientos – LDF
Del 1 de Enero al 30 de Septiembre de 2024 (b)
(PESOS)

Denominación de las Obligaciones Diferentes de Financiamiento (c)	Fecha del Contrato (d)	Fecha de inicio de operación del proyecto (e)	Fecha de vencimiento (f)	Monto de la inversión pactado (g)	Plazo pactado (h)	Monto promedio mensual del pago de la contraprestación (i)	Monto promedio mensual del pago de la contraprestación correspondiente al pago de inversión (j)	Monto pagado de la inversión al 30 de Septiembre de 2024 (k)	Monto pagado de la inversión actualizado al 30 de Septiembre de 2024 (l)	Saldo pendiente por pagar de la inversión al 30 de Septiembre de 2024 (m = g - l)
A. Asociaciones Público Privadas (APP's) (A=a+b+c+d)	0	0	0	0	0	0	0	0	0	0
a) APP 1										0
b) APP 2										0
c) APP 3										0
d) APP XX										0
B. Otros Instrumentos (B=a+b+c+d)	0	0	0	0	0	0	0	0	0	0
a) Otro Instrumento 1										0
b) Otro Instrumento 2										0
c) Otro Instrumento 3										0
d) Otro Instrumento XX										0
C. Total de Obligaciones Diferentes de Financiamiento (C=A+B)	0	0	0	0	0	0	0	0	0	0

C.P. FRANCISCO JAVIER REBELÍN IBARRA
 ENCARGADO DE DESPACHO DE LA SECRETARÍA EJECUTIVA DEL SISTEMA
 ESTATAL ANTICORRUPCIÓN

C.P. DANIEL AARÓN SOTELO HEREDIA
 DIRECTOR DE ADMINISTRACIÓN Y SERVICIOS



SECRETARÍA EJECUTIVA DEL SISTEMA ESTATAL ANTICORRUPCIÓN (a)
Balance Presupuestario - LDF
 Del 1 de Enero al 30 de Septiembre de 2024 (b)
 (PESOS)

Concepto (c)	Estimado/ Aprobado (d)	Devengado	Recaudado/ Pagado
A. Ingresos Totales (A = A1+A2+A3)	12,215,393	5,474,869	5,474,869
A1. Ingresos de Libre Disposición	12,215,393	5,474,869	5,474,869
A2. Transferencias Federales Etiquetadas			
A3. Financiamiento Neto	0	0	0
B. Egresos Presupuestarios¹ (B = B1+B2)	12,215,393	5,215,278	5,197,353
B1. Gasto No Etiquetado (sin incluir Amortización de la Deuda Pública)	12,215,393	5,215,278	5,197,353
B2. Gasto Etiquetado (sin incluir Amortización de la Deuda Pública)			
C. Remanentes del Ejercicio Anterior (C = C1 + C2)	0	0	0
C1. Remanentes de Ingresos de Libre Disposición aplicados en el periodo			
C2. Remanentes de Transferencias Federales Etiquetadas aplicados en el periodo			
I. Balance Presupuestario (I = A - B + C)	0	259,591	277,517
II. Balance Presupuestario sin Financiamiento Neto (II = I - A3)	0	259,591	277,517
III. Balance Presupuestario sin Financiamiento Neto y sin Remanentes del Ejercicio Anterior (III = II - C)	0	259,591	277,517

Concepto	Aprobado	Devengado	Pagado
E. Intereses, Comisiones y Gastos de la Deuda (E = E1+E2)	0	0	0.00
E1. Intereses, Comisiones y Gastos de la Deuda con Gasto No Etiquetado			
E2. Intereses, Comisiones y Gastos de la Deuda con Gasto Etiquetado			
IV. Balance Primario (IV = III + E)	0	259,591	277,517

Concepto	Estimado/ Aprobado	Devengado	Recaudado/ Pagado
F. Financiamiento (F = F1 + F2)	0	0	0.00
F1. Financiamiento con Fuente de Pago de Ingresos de Libre Disposición			
F2. Financiamiento con Fuente de Pago de Transferencias Federales Etiquetadas			
G. Amortización de la Deuda (G = G1 + G2)	0	0	0.00
G1. Amortización de la Deuda Pública con Gasto No Etiquetado			
G2. Amortización de la Deuda Pública con Gasto Etiquetado			
A3. Financiamiento Neto (A3 = F - G)	0	0	0.00

Concepto	Estimado/ Aprobado	Devengado	Recaudado/ Pagado
A1. Ingresos de Libre Disposición	12,215,393	5,474,869	5,474,869
A3.1 Financiamiento Neto con Fuente de Pago de Ingresos de Libre Disposición (A3.1 = F1 - G1)	0	0	0
F1. Financiamiento con Fuente de Pago de Ingresos de Libre Disposición	0	0	0
G1. Amortización de la Deuda Pública con Gasto No Etiquetado	0	0	0
B1. Gasto No Etiquetado (sin incluir Amortización de la Deuda Pública)	12,215,393	5,215,278	5,197,353
C1. Remanentes de Ingresos de Libre Disposición aplicados en el periodo		0	0
V. Balance Presupuestario de Recursos Disponibles (V = A1 + A3.1 - B1 + C1)	0	259,591	277,517
VI. Balance Presupuestario de Recursos Disponibles sin Financiamiento Neto (VI = V - A3.1)	0	259,591	277,517

Concepto	Estimado/ Aprobado	Devengado	Recaudado/ Pagado
A2. Transferencias Federales Etiquetadas	0	0	0.00
A3.2 Financiamiento Neto con Fuente de Pago de Transferencias Federales Etiquetadas (A3.2 = F2 - G2)	0	0	0.00
F2. Financiamiento con Fuente de Pago de Transferencias Federales Etiquetadas	0	0	0.00
G2. Amortización de la Deuda Pública con Gasto Etiquetado	0	0	0.00
B2. Gasto Etiquetado (sin incluir Amortización de la Deuda Pública)	0	0	0.00
C2. Remanentes de Transferencias Federales Etiquetadas aplicados en el periodo		0	0.00
VII. Balance Presupuestario de Recursos Etiquetados (VII = A2 + A3.2 - B2 + C2)	0	0	0.00
VIII. Balance Presupuestario de Recursos Etiquetados sin Financiamiento Neto (VIII = VII - A3.2)	0	0	0.00

C.P. FRANCISCO JAVIER REBELÍN IBARRA
ENCARGADO DE DESPACHO DE LA SECRETARÍA EJECUTIVA DEL SISTEMA ESTATAL
ANTICORRUPCIÓN

C.P. DANIEL AARÓN SOTELO HEREDIA
DIRECTOR DE ADMINISTRACIÓN Y SERVICIOS



SECRETARÍA EJECUTIVA DEL SISTEMA ESTATAL ANTICORRUPCIÓN (a)
Estado Analítico de Ingresos Detallado - LDF
Del 1 de Enero al 30 de Septiembre de 2024 (b)
(PESOS)

Concepto (c)	Ingreso					Diferencia (e)
	Estimado (d)	Ampliaciones/ (Reducciones)	Modificado	Devengado	Recaudado	
Ingresos de Libre Disposición						
A. Impuestos			0			0
B. Cuotas y Aportaciones de Seguridad Social			0			0
C. Contribuciones de Mejoras			0			0
D. Derechos			0			0
E. Productos			0			0
F. Aprovechamientos			0			0
G. Ingresos por Ventas de Bienes y Prestación Servicios			0			0
H. Participaciones (H=h1+h2+h3+h4+h5+h6+h7+h8+h9+h10+h11)	0	0	0	0	0	0
h1) Fondo General de Participaciones			0			0
h2) Fondo de Fomento Municipal			0			0
h3) Fondo de Fiscalización y Recaudación			0			0
h4) Fondo de Compensación			0			0
h5) Fondo de Extracción de Hidrocarburos			0			0
h6) Impuesto Especial Sobre Producción y Servicios			0			0
h7) 0.136% de la Recaudación Federal Participable			0			0
h8) 3.17% Sobre Extracción de Petróleo			0			0
h9) Gasolinas y Diésel			0			0
h10) Fondo del Impuesto Sobre la Renta			0			0
h11) Fondo de Estabilización de los Ingresos de las Entidades Federativas			0			0
I. Incentivos Derivados de la Colaboración Fiscal (I=i1+i2+i3+i4+i5)	0	0	0	0	0	0
i1) Tenencia o Uso de Vehículos			0			0
i2) Fondo de Compensación ISAN			0			0
i3) Impuesto Sobre Automóviles Nuevos			0			0
i4) Fondo de Compensación de Repecos-Intermedios			0			0
i5) Otros Incentivos Económicos			0			0
J. Transferencias y Asignaciones	12,215,393	0	12,215,393	5,474,869	5,474,869	-6,740,524
K. Convenios	0	0	0	0	0	0
k1) Otros Convenios y Subsidios			0			0
L. Otros Ingresos de Libre Disposición (L=l1+l2)	0	0	0	0	0	0
l1) Participaciones en Ingresos Locales			0			0
l2) Otros Ingresos de Libre Disposición			0			0
I. Total de Ingresos de Libre Disposición (I=A+B+C+D+E+F+G+H+I+J+K+L)	12,215,393	0	12,215,393	5,474,869	5,474,869	-6,740,524
Ingresos Excedentes de Ingresos de Libre Disposición						
Transferencias Federales Etiquetadas						
A. Aportaciones (A=a1+a2+a3+a4+a5+a6+a7+a8)	0	0	0	0	0	0
a1) Fondo de Aportaciones para la Nómina Educativa y Gasto Operativo			0			0
a2) Fondo de Aportaciones para los Servicios de Salud			0			0
a3) Fondo de Aportaciones para la Infraestructura Social			0			0
a4) Fondo de Aportaciones para el Fortalecimiento de los Municipios y de las Demarcaciones Territoriales del Distrito Federal			0			0
a5) Fondo de Aportaciones Múltiples			0			0
a6) Fondo de Aportaciones para la Educación Tecnológica y de Adultos			0			0
a7) Fondo de Aportaciones para la Seguridad Pública de los Estados y del Distrito Federal			0			0
a8) Fondo de Aportaciones para el Fortalecimiento de las Entidades Federativas			0			0
B. Convenios (B=b1+b2+b3+b4)	0	0	0	0	0	0
b1) Convenios de Protección Social en Salud			0			0
b2) Convenios de Descentralización			0			0
b3) Convenios de Reasignación			0			0
b4) Otros Convenios y Subsidios			0			0
C. Fondos Distintos de Aportaciones (C=c1+c2)	0	0	0	0	0	0
c1) Fondo para Entidades Federativas y Municipios Productores de Hidrocarburos			0			0
c2) Fondo Minero			0			0
D. Transferencias, Asignaciones, Subsidios y Subvenciones, y Pensiones y Jubilaciones			0			0
E. Otras Transferencias Federales Etiquetadas			0			0




SECRETARÍA EJECUTIVA DEL SISTEMA ESTATAL ANTICORRUPCIÓN (a)
Estado Analítico de Ingresos Detallado - LDF
Del 1 de Enero al 30 de Septiembre de 2024 (b)
(PESOS)

Concepto (c)	Ingreso					Diferencia (e)
	Estimado (d)	Ampliaciones/ (Reducciones)	Modificado	Devengado	Recaudado	
II. Total de Transferencias Federales Etiquetadas (II = A + B + C + D + E)	0	0	0	0	0	0
III. Ingresos Derivados de Financiamientos (III = A)	0	0	0	0	0	0
A. Ingresos Derivados de Financiamientos			0			0
IV. Total de Ingresos (IV = I + II + III)	12,215,393	0	12,215,393	5,474,869	5,474,869	-6,740,524
Datos Informativos						
1. Ingresos Derivados de Financiamientos con Fuente de Pago de Ingresos de Libre Disposición			0			0
2. Ingresos Derivados de Financiamientos con Fuente de Pago de Transferencias Federales Etiquetadas			0			0
3. Ingresos Derivados de Financiamientos (3 = 1 + 2)	0	0	0	0	0	0



C.P. FRANCISCO JAVIER REBELÍN IBARRA

ENCARGADO DE DESPACHO DE LA SECRETARÍA EJECUTIVA DEL SISTEMA ESTATAL ANTICORRUPCIÓN



C.P. DANIEL AARÓN SOTELO HEREDIA

DIRECTOR DE ADMINISTRACIÓN Y SERVICIOS



SECRETARÍA EJECUTIVA DEL SISTEMA ESTATAL ANTICORRUPCIÓN (a)
Estado Analítico del Ejercicio del Presupuesto de Egresos Detallado - LDF
Clasificación por Objeto del Gasto (Capítulo y Concepto)
Del 1 de Enero al 30 de Septiembre de 2024 (b)
(PESOS)

Concepto (c)	Egresos					Subejercicio (e)
	Aprobado (d)	Ampliaciones/ (Reducciones)	Modificado	Devengado	Pagado	
I. Gasto No Etiquetado (I=A+B+C+D+E+F+G+H+I)	12,215,393	0	12,215,393	5,215,278	5,197,353	7,000,115
A. Servicios Personales (A=a1+a2+a3+a4+a5+a6+a7)	11,329,144	0	11,329,144	4,774,999	4,774,999	6,554,145
a1) Remuneraciones al Personal de Carácter Permanente	2,385,347	0	2,385,347	921,207	921,207	1,464,140
a2) Remuneraciones al Personal de Carácter Transitorio	1,800,000	0	1,800,000	1,350,000	1,350,000	450,000
a3) Remuneraciones Adicionales y Especiales	6,644,685	0	6,644,685	2,372,595	2,372,595	4,272,091
a4) Seguridad Social	499,112	0	499,112	131,197	131,197	367,915
a5) Otras Prestaciones Sociales y Económicas	0	0	0	0	0	0
a6) Previsiones	0	0	0	0	0	0
a7) Pago de Estímulos a Servidores Públicos	0	0	0	0	0	0
B. Materiales y Suministros (B=b1+b2+b3+b4+b5+b6+b7+b8+b9)	232,296	0	232,296	135,297	135,297	96,999
b1) Materiales de Administración, Emisión de Documentos y Artículos Oficiales	57,962	-3,000	54,962	13,191	13,191	41,771
b2) Alimentos y Utensilios	10,134	0	10,134	2,527	2,527	7,607
b3) Materias Primas y Materiales de Producción y Comercialización	0	0	0	0	0	0
b4) Materiales y Artículos de Construcción y de Reparación	0	3,000	3,000	1,080	1,080	1,920
b5) Productos Químicos, Farmacéuticos y de Laboratorio	0	0	0	0	0	0
b6) Combustibles, Lubricantes y Aditivos	161,400	0	161,400	118,200	118,200	43,200
b7) Vestuario, Blancos, Prendas de Protección y Artículos Deportivos	0	0	0	0	0	0
b8) Materiales y Suministros Para Seguridad	0	0	0	0	0	0
b9) Herramientas, Refacciones y Accesorios Menores	2,800	0	2,800	299	299	2,501
C. Servicios Generales (C=c1+c2+c3+c4+c5+c6+c7+c8+c9)	653,953	-21,000	632,953	284,462	266,537	348,491
c1) Servicios Básicos	154,200	0	154,200	104,679	95,979	49,521
c2) Servicios de Arrendamiento	95,159	0	95,159	54,900	52,146	40,259
c3) Servicios Profesionales, Científicos, Técnicos y Otros Servicios	144,298	0	144,298	33,031	33,031	111,267
c4) Servicios Financieros, Bancarios y Comerciales	6,000	0	6,000	3,965	3,965	2,035
c5) Servicios de Instalación, Reparación, Mantenimiento y Conservación	72,576	0	72,576	58,242	51,771	14,334
c6) Servicios de Comunicación Social y Publicidad	0	0	0	0	0	0
c7) Servicios de Traslado y Viáticos	121,720	-12,500	109,220	28,799	28,799	80,421
c8) Servicios Oficiales	60,000	-8,500	51,500	846	846	50,654
c9) Otros Servicios Generales	0	0	0	0	0	0
D. Transferencias, Asignaciones, Subsidios y Otras Ayudas (D=d1+d2+d3+d4+d5+d6+d7+d8+d9)	0	0	0	0	0	0
d1) Transferencias Internas y Asignaciones al Sector Público	0	0	0	0	0	0
d2) Transferencias al Resto del Sector Público	0	0	0	0	0	0
d3) Subsidios y Subvenciones	0	0	0	0	0	0
d4) Ayudas Sociales	0	0	0	0	0	0
d5) Pensiones y Jubilaciones	0	0	0	0	0	0
d6) Transferencias a Fideicomisos, Mandatos y Otros Análogos	0	0	0	0	0	0
d7) Transferencias a la Seguridad Social	0	0	0	0	0	0
d8) Donativos	0	0	0	0	0	0
d9) Transferencias al Exterior	0	0	0	0	0	0
E. Bienes Muebles, Inmuebles e Intangibles (E=e1+e2+e3+e4+e5+e6+e7+e8+e9)	0	21,000	21,000	20,520	20,520	480
e1) Mobiliario y Equipo de Administración	0	0	0	0	0	0
e2) Mobiliario y Equipo Educativo y Recreativo	0	0	0	0	0	0
e3) Equipo e Instrumental Médico y de Laboratorio	0	0	0	0	0	0
e4) Vehículos y Equipo de Transporte	0	0	0	0	0	0
e5) Equipo de Defensa y Seguridad	0	0	0	0	0	0
e6) Maquinaria, Otros Equipos y Herramientas	0	21,000	21,000	20,520	20,520	480
e7) Activos Biológicos	0	0	0	0	0	0
e8) Bienes Inmuebles	0	0	0	0	0	0
e9) Activos Intangibles	0	0	0	0	0	0
F. Inversión Pública (F=f1+f2+f3)	0	0	0	0	0	0
f1) Obra Pública en Bienes de Dominio Público	0	0	0	0	0	0
f2) Obra Pública en Bienes Propios	0	0	0	0	0	0
f3) Proyectos Productivos y Acciones de Fomento	0	0	0	0	0	0
G. Inversiones Financieras y Otras Provisiones (G=g1+g2+g3+g4+g5+g6+g7)	0	0	0	0	0	0
g1) Inversiones Para el Fomento de Actividades Productivas	0	0	0	0	0	0
g2) Acciones y Participaciones de Capital	0	0	0	0	0	0
g3) Compra de Títulos y Valores	0	0	0	0	0	0
g4) Concesión de Préstamos	0	0	0	0	0	0
g5) Inversiones en Fideicomisos, Mandatos y Otros Análogos	0	0	0	0	0	0
Fideicomiso de Desastres Naturales (Informativo)	0	0	0	0	0	0
g6) Otras Inversiones Financieras	0	0	0	0	0	0
g7) Provisiones para Contingencias y Otras Erogaciones Especiales	0	0	0	0	0	0
H. Participaciones y Aportaciones (H=h1+h2+h3)	0	0	0	0	0	0
h1) Participaciones	0	0	0	0	0	0
h2) Aportaciones	0	0	0	0	0	0
h3) Convenios	0	0	0	0	0	0
I. Deuda Pública (I=i1+i2+i3+i4+i5+i6+i7)	0	0	0	0	0	0
i1) Amortización de la Deuda Pública	0	0	0	0	0	0
i2) Intereses de la Deuda Pública	0	0	0	0	0	0
i3) Comisiones de la Deuda Pública	0	0	0	0	0	0
i4) Gastos de la Deuda Pública	0	0	0	0	0	0
i5) Costo por Coberturas	0	0	0	0	0	0
i6) Apoyos Financieros	0	0	0	0	0	0
i7) Adeudos de Ejercicios Fiscales Anteriores (ADEFAS)	0	0	0	0	0	0



SECRETARÍA EJECUTIVA DEL SISTEMA ESTATAL ANTICORRUPCIÓN (a)
Estado Analítico del Ejercicio del Presupuesto de Egresos Detallado - LDF
Clasificación por Objeto del Gasto (Capítulo y Concepto)
Del 1 de Enero al 30 de Septiembre de 2024 (b)
(PESOS)

Concepto (c)	Egresos					Subejercicio (e)
	Aprobado (d)	Ampliaciones/ (Reducciones)	Modificado	Devengado	Pagado	
II. Gasto Etiquetado (II=A+B+C+D+E+F+G+H+I)	0	0	0	0	0	0
A. Servicios Personales (A=a1+a2+a3+a4+a5+a6+a7)	0	0	0	0	0	0
a1) Remuneraciones al Personal de Carácter Permanente			0			0
a2) Remuneraciones al Personal de Carácter Transitorio			0			0
a3) Remuneraciones Adicionales y Especiales			0			0
a4) Seguridad Social			0			0
a5) Otras Prestaciones Sociales y Económicas			0			0
a6) Previsiones			0			0
a7) Pago de Estímulos a Servidores Públicos			0			0
B. Materiales y Suministros (B=b1+b2+b3+b4+b5+b6+b7+b8+b9)	0	0	0	0	0	0
b1) Materiales de Administración, Emisión de Documentos y Artículos Oficiales			0			0
b2) Alimentos y Utensilios			0			0
b3) Materias Primas y Materiales de Producción y Comercialización			0			0
b4) Materiales y Artículos de Construcción y de Reparación			0			0
b5) Productos Químicos, Farmacéuticos y de Laboratorio			0			0
b6) Combustibles, Lubricantes y Aditivos			0			0
b7) Vestuario, Blancos, Prendas de Protección y Artículos Deportivos			0			0
b8) Materiales y Suministros Para Seguridad			0			0
b9) Herramientas, Refacciones y Accesorios Menores			0			0
C. Servicios Generales (C=c1+c2+c3+c4+c5+c6+c7+c8+c9)	0	0	0	0	0	0
c1) Servicios Básicos			0			0
c2) Servicios de Arrendamiento			0			0
c3) Servicios Profesionales, Científicos, Técnicos y Otros Servicios			0			0
c4) Servicios Financieros, Bancarios y Comerciales			0			0
c5) Servicios de Instalación, Reparación, Mantenimiento y Conservación			0			0
c6) Servicios de Comunicación Social y Publicidad			0			0
c7) Servicios de Traslado y Viáticos			0			0
c8) Servicios Oficiales			0			0
c9) Otros Servicios Generales			0			0
D. Transferencias, Asignaciones, Subsidios y Otras Ayudas (D=d1+d2+d3+d4+d5+d6+d7+d8+d9)	0	0	0	0	0	0
d1) Transferencias Internas y Asignaciones al Sector Público			0			0
d2) Transferencias al Resto del Sector Público			0			0
d3) Subsidios y Subvenciones			0			0
d4) Ayudas Sociales			0			0
d5) Pensiones y Jubilaciones			0			0
d6) Transferencias a Fideicomisos, Mandatos y Otros Análogos			0			0
d7) Transferencias a la Seguridad Social			0			0
d8) Donativos			0			0
d9) Transferencias al Exterior			0			0
E. Bienes Muebles, Inmuebles e Intangibles (E=e1+e2+e3+e4+e5+e6+e7+e8+e9)	0	0	0	0	0	0
e1) Mobiliario y Equipo de Administración			0			0
e2) Mobiliario y Equipo Educativo y Recreativo			0			0
e3) Equipo e Instrumental Médico y de Laboratorio			0			0
e4) Vehículos y Equipo de Transporte			0			0
e5) Equipo de Defensa y Seguridad			0			0
e6) Maquinaria, Otros Equipos y Herramientas			0			0
e7) Activos Biológicos			0			0
e8) Bienes Inmuebles			0			0
e9) Activos Intangibles			0			0
F. Inversión Pública (F=f1+f2+f3)	0	0	0	0	0	0
f1) Obra Pública en Bienes de Dominio Público			0			0
f2) Obra Pública en Bienes Propios			0			0
f3) Proyectos Productivos y Acciones de Fomento			0			0
G. Inversiones Financieras y Otras Provisiones (G=g1+g2+g3+g4+g5+g6+g7)	0	0	0	0	0	0
g1) Inversiones Para el Fomento de Actividades Productivas			0			0
g2) Acciones y Participaciones de Capital			0			0
g3) Compra de Títulos y Valores			0			0
g4) Concesión de Préstamos			0			0
g5) Inversiones en Fideicomisos, Mandatos y Otros Análogos			0			0
g6) Fideicomiso de Desastres Naturales (Informativo)			0			0
g7) Otras Inversiones Financieras			0			0
g8) Provisiones para Contingencias y Otras Erogaciones Especiales			0			0
H. Participaciones y Aportaciones (H=h1+h2+h3)	0	0	0	0	0	0
h1) Participaciones			0			0
h2) Aportaciones			0			0
h3) Convenios			0			0
I. Deuda Pública (I=i1+i2+i3+i4+i5+i6+i7)	0	0	0	0	0	0
i1) Amortización de la Deuda Pública			0			0
i2) Intereses de la Deuda Pública			0			0
i3) Comisiones de la Deuda Pública			0			0
i4) Gastos de la Deuda Pública			0			0
i5) Costo por Coberturas			0			0
i6) Apoyos Financieros			0			0
i7) Adeudos de Ejercicios Fiscales Anteriores (ADEFAS)			0			0
III. Total de Egresos (III = I + II)	12,215,393	0	12,215,393	5,215,278	5,197,353	7,000,115

C.P. FRANCISCO JAVIER REBELÍN IBARRA

ENCARGADO DE DESPACHO DE LA SECRETARÍA EJECUTIVA DEL SISTEMA ESTATAL ANTICORRUPCIÓN

C.P. DANIEL AARÓN SOTELO HEREDIA

DIRECTOR DE ADMINISTRACIÓN Y SERVICIOS



SEA
Baja California
Secretaría Ejecutiva del
Sistema Estatal Anticorrupción

SECRETARIA EJECUTIVA DEL SISTEMA ESTATAL ANTICORRUPCION (a)
Estado Analítico del Ejercicio del Presupuesto de Egresos Detallado - LDF
Clasificación Administrativa
Del 1 de Enero al 30 de Septiembre de 2024 (b)
(PESOS)

Concepto (c)	Egresos					Subejercicio (e)
	Aprobado (d)	Ampliaciones/ (Reducciones)	Modificado	Devengado	Pagado	
I. Gasto No Etiquetado (I=A+B+C+D+E+F+G+H)	12,215,393	0	12,215,393	5,215,278	5,197,353	7,000,115
SECRETARIA EJECUTIVA	3,317,107	2,000	3,319,107	2,289,142	2,289,142	1,029,965
DIRECCIÓN JURÍDICA	2,335,762	0	2,335,762	682,079	682,079	1,653,683
DIRECCIÓN DE ATENCIÓN A LA COMISIÓN EJECUTIVA Y AL COMITÉ COORDINADOR	2,417,105	-16,500	2,400,605	349,836	349,836	2,050,769
DIRECCIÓN DE ADMINISTRACIÓN Y SERVICIOS	3,746,910	14,500	3,761,410	1,894,221	1,876,295	1,867,189
ÓRGANO INTERNO DE CONTROL	398,510	0	398,510	0	0	398,510
						0
						0
						0
II. Gasto Etiquetado (II=A+B+C+D+E+F+G+H)	0	0	0	0	0	0
SECRETARIA EJECUTIVA	0	0	0	0	0	0
DIRECCIÓN JURÍDICA	0	0	0	0	0	0
DIRECCIÓN DE ATENCIÓN A LA COMISIÓN EJECUTIVA Y AL COMITÉ COORDINADOR	0	0	0	0	0	0
DIRECCIÓN DE ADMINISTRACIÓN Y SERVICIOS	0	0	0	0	0	0
ÓRGANO INTERNO DE CONTROL	0	0	0	0	0	0
						0
						0
						0
						0
III. Total de Egresos (III = I + II)	12,215,393	0	12,215,393	5,215,278	5,197,353	7,000,115

C.P. FRANCISCO JAVIER REBELÍN IBARRA
ENCARGADO DE DESPACHO DE LA SECRETARÍA EJECUTIVA DEL SISTEMA ESTATAL ANTICORRUPCIÓN

C.P. DANIEL AARÓN SOTELO HEREDIA
DIRECTOR DE ADMINISTRACIÓN Y SERVICIOS



SECRETARÍA EJECUTIVA DEL SISTEMA ESTATAL ANTICORRUPCIÓN (a)
Estado Analítico del Ejercicio del Presupuesto de Egresos Detallado - LDF
Clasificación Funcional (Finalidad y Función)
Del 1 de Enero al 30 de Septiembre de 2024 (b)
(PESOS)

Concepto (c)	Egresos					Subejercicio (e)
	Aprobado (d)	Ampliaciones/ (Reducciones)	Modificado	Devengado	Pagado	
I. Gasto No Etiquetado (I=A+B+C+D)	12,215,393	0	12,215,393	5,215,278	5,197,353	7,000,115
A. Gobierno (A=a1+a2+a3+a4+a5+a6+a7+a8)	12,215,393	0	12,215,393	5,215,278	5,197,353	7,000,115
a1) Legislación			0			0
a2) Justicia			0			0
a3) Coordinación de la Política de Gobierno	5,734,212	-14,500	5,719,712	2,638,978	2,638,978	3,080,734
a4) Relaciones Exteriores			0			0
a5) Asuntos Financieros y Hacendarios			0			0
a6) Seguridad Nacional			0			0
a7) Asuntos de Orden Público y de Seguridad Interior			0			0
a8) Otros Servicios Generales	6,481,181	14,500	6,495,681	2,576,300	2,558,374	3,919,381
B. Desarrollo Social (B=b1+b2+b3+b4+b5+b6+b7)	0	0	0	0	0	0
b1) Protección Ambiental			0			0
b2) Vivienda y Servicios a la Comunidad			0			0
b3) Salud			0			0
b4) Recreación, Cultura y Otras Manifestaciones Sociales			0			0
b5) Educación			0			0
b6) Protección Social			0			0
b7) Otros Asuntos Sociales			0			0
C. Desarrollo Económico (C=c1+c2+c3+c4+c5+c6+c7+c8+c9)	0	0	0	0	0	0
c1) Asuntos Económicos, Comerciales y Laborales en General			0			0
c2) Agropecuaria, Silvicultura, Pesca y Caza			0			0
c3) Combustibles y Energía			0			0
c4) Minería, Manufacturas y Construcción			0			0
c5) Transporte			0			0
c6) Comunicaciones			0			0
c7) Turismo			0			0
c8) Ciencia, Tecnología e Innovación			0			0
c9) Otras Industrias y Otros Asuntos Económicos			0			0
D. Otras No Clasificadas en Funciones Anteriores (D=d1+d2+d3+d4)	0	0	0	0	0	0
d1) Transacciones de la Deuda Publica / Costo Financiero de la Deuda			0			0
d2) Transferencias, Participaciones y Aportaciones Entre Diferentes Niveles y Ordenes de Gobierno			0			0
d3) Saneamiento del Sistema Financiero			0			0
d4) Adeudos de Ejercicios Fiscales Anteriores			0			0
II. Gasto Etiquetado (II=A+B+C+D)	0	0	0	0	0	0
A. Gobierno (A=a1+a2+a3+a4+a5+a6+a7+a8)	0	0	0	0	0	0
a1) Legislación			0			0
a2) Justicia			0			0
a3) Coordinación de la Política de Gobierno			0			0
a4) Relaciones Exteriores			0			0
a5) Asuntos Financieros y Hacendarios			0			0
a6) Seguridad Nacional			0			0
a7) Asuntos de Orden Público y de Seguridad Interior			0			0
a8) Otros Servicios Generales			0			0
B. Desarrollo Social (B=b1+b2+b3+b4+b5+b6+b7)	0	0	0	0	0	0
b1) Protección Ambiental			0			0
b2) Vivienda y Servicios a la Comunidad			0			0
b3) Salud			0			0
b4) Recreación, Cultura y Otras Manifestaciones Sociales			0			0
b5) Educación			0			0
b6) Protección Social			0			0
b7) Otros Asuntos Sociales			0			0
C. Desarrollo Económico (C=c1+c2+c3+c4+c5+c6+c7+c8+c9)	0	0	0	0	0	0
c1) Asuntos Económicos, Comerciales y Laborales en General			0			0
c2) Agropecuaria, Silvicultura, Pesca y Caza			0			0
c3) Combustibles y Energía			0			0
c4) Minería, Manufacturas y Construcción			0			0
c5) Transporte			0			0
c6) Comunicaciones			0			0
c7) Turismo			0			0
c8) Ciencia, Tecnología e Innovación			0			0
c9) Otras Industrias y Otros Asuntos Económicos			0			0



SECRETARÍA EJECUTIVA DEL SISTEMA ESTATAL ANTICORRUPCIÓN (a)
Estado Analítico del Ejercicio del Presupuesto de Egresos Detallado - LDF
Clasificación Funcional (Finalidad y Función)
Del 1 de Enero al 30 de Septiembre de 2024 (b)
(PESOS)

Concepto (c)	Egresos					Subejercicio (e)
	Aprobado (d)	Ampliaciones/ (Reducciones)	Modificado	Devengado	Pagado	
D. Otras No Clasificadas en Funciones Anteriores (D=d1+d2+d3+d4)	0	0	0	0	0	0
d1) Transacciones de la Deuda Publica / Costo Financiero de la Deuda			0			0
d2) Transferencias, Participaciones y Aportaciones Entre Diferentes Niveles y Ordenes de Gobierno			0			0
d3) Saneamiento del Sistema Financiero			0			0
d4) Adeudos de Ejercicios Fiscales Anteriores			0			0
III. Total de Egresos (III = I + II)	12,215,393	0	12,215,393	5,215,278	5,197,353	7,000,115

C.P. FRANCISCO JAVIER REBELÍN IBARRA
 ENCARGADO DE DESPACHO DE LA SECRETARÍA EJECUTIVA DEL
 SISTEMA ESTATAL ANTICORRUPCIÓN

C.P. DANIEL AARÓN SOTELO HEREDIA
 DIRECTOR DE ADMINISTRACIÓN Y SERVICIOS



SEA
Baja California
Secretaría Ejecutiva del
Sistema Estatal Anticorrupción

SECRETARÍA EJECUTIVA DEL SISTEMA ESTATAL ANTICORRUPCIÓN
Estado Analítico del Ejercicio del Presupuesto de Egresos Detallado - LDF
Clasificación de Servicios Personales por Categoría
Del Del 1 de Enero al 30 de Septiembre de 2024
(PESOS)

Concepto	Egresos					Subejercicio
	Aprobado	Ampliaciones/ (Reducciones)	Modificado	Devengado	Pagado	
I. Gasto No Etiquetado	11,329,144	0	11,329,144	4,774,999	4,774,999	6,554,145
A. Personal Administrativo y de Servicio Público	11,329,144	0	11,329,144	4,774,999	4,774,999	6,554,145
B. Magisterio						
C. Servicios de Salud	0	0	0	0	0	0
c1) Personal Administrativo						
c2) Personal Médico, Paramédico y afín						
D. Seguridad Pública						
E. Gastos asociados a la implementación de nuevas leyes federales o reformas a las mismas	0	0	0	0	0	0
e1) Nombre del Programa o Ley 1						
e2) Nombre del Programa o Ley 2						
F. Sentencias laborales definitivas						
II. Gasto Etiquetado	0	0	0	0	0	0
A. Personal Administrativo y de Servicio Público						
B. Magisterio						
C. Servicios de Salud	0	0	0	0	0	0
c1) Personal Administrativo						
c2) Personal Médico, Paramédico y afín						
D. Seguridad Pública						
E. Gastos asociados a la implementación de nuevas leyes federales o reformas a las mismas	0	0	0	0	0	0
e1) Nombre del Programa o Ley 1						
e2) Nombre del Programa o Ley 2						
F. Sentencias laborales definitivas						
III. Total del Gasto en Servicios Personales	11,329,144	-	11,329,144	4,774,999	4,774,999	6,554,145

C.P. FRANCISCO JAVIER REBELIN IBARRA
ENCARGADO DE DESPACHO DE LA SECRETARÍA
EJECUTIVA DEL SISTEMA ESTATAL ANTICORRUPCIÓN

C.P. DANIEL AARON SOTELO HEREDIA
DIRECTOR DE ADMINISTRACIÓN Y SERVICIOS



SECRETARIA EJECUTIVA DEL SISTEMA ESTATAL ANTICORRUPCION BAJA CALIFORNIA

Balanza de Comprobación del 01/ene./2024 al 30/sep./2024

Cuentas con saldos y movimientos acumulado. (De la cuenta: 1000 a la 9999)

Usr: supervisor
Rep: rptBalanzaComprobacion

Fecha y hora de Impresión | 07/oct./2024
02:01 p. m.

Nat.	Cuenta	Nombre de la cuenta	SALDO ANTERIOR		MOVIMIENTOS		SALDO ACTUAL	
			DEUDOR	ACREEDOR	DEUDOR	ACREEDOR	DEUDOR	ACREEDOR
D	1000	ACTIVO	\$2,685,104.63	\$0.00	\$11,499,561.21	\$13,250,265.36	\$934,400.48	\$0.00
D	1100	ACTIVO CIRCULANTE	\$2,488,280.86	\$0.00	\$11,466,103.09	\$13,236,151.23	\$718,232.72	\$0.00
D	1110	EFFECTIVO Y EQUIVALENTES	\$2,483,853.28	\$0.00	\$5,926,404.68	\$7,696,511.13	\$713,746.83	\$0.00
D	1112	BANCOS/TESORERÍA	\$2,483,853.28	\$0.00	\$5,926,404.68	\$7,696,511.13	\$713,746.83	\$0.00
D	1112-07	HSBC MONEDA NACIONAL	\$2,483,853.28	\$0.00	\$5,926,404.68	\$7,696,511.13	\$713,746.83	\$0.00
D	1112-07-01	Cta. 4062060421	\$64,170.24	\$0.00	\$6,828.27	\$5,251.63	\$65,746.88	\$0.00
D	1112-07-02	Cta. 4064700669	\$288,908.25	\$0.00	\$0.30	\$0.00	\$288,908.55	\$0.00
D	1112-07-04	Cta. 4068725936	\$2,130,774.79	\$0.00	\$201,020.32	\$2,331,795.11	\$0.00	\$0.00
D	1112-07-05	Cta. 4070144332	\$0.00	\$0.00	\$5,718,555.79	\$5,359,464.39	\$359,091.40	\$0.00
D	1120	DERECHOS A RECIBIR EFFECTIVO O EQUIVALENTES	\$4,427.58	\$0.00	\$5,523,902.51	\$5,523,844.20	\$4,485.89	\$0.00
D	1122	CUENTAS POR COBRAR A CORTO PLAZO	\$0.00	\$0.00	\$5,474,869.29	\$5,474,869.29	\$0.00	\$0.00
D	1122-6	Cuentas por Cobrar por Transferencias Asignaciones, Subsidios y Subvenciones, y Pensiones y Jubilaciones	\$0.00	\$0.00	\$5,474,869.29	\$5,474,869.29	\$0.00	\$0.00
D	1122-6-91	Cuentas por Cobrar por Transferencias Asignaciones Subsidios y Subvenciones, Pensiones y Juvilaciones	\$0.00	\$0.00	\$5,474,869.29	\$5,474,869.29	\$0.00	\$0.00
D	1122-6-91-04	Transferencias de Recursos Participaciones	\$0.00	\$0.00	\$5,474,869.29	\$5,474,869.29	\$0.00	\$0.00
D	1123	DEUDORES DIVERSOS POR COBRAR A CORTO PLAZO	\$4,427.58	\$0.00	\$49,033.22	\$48,974.91	\$4,485.89	\$0.00
D	1123-08	FUNCIONARIOS Y EMPLEADOS	\$4,427.58	\$0.00	\$49,033.22	\$48,974.91	\$4,485.89	\$0.00
D	1123-08-01	Luis Ramon Irineo Romero	\$2,481.89	\$0.00	\$0.00	\$0.00	\$2,481.89	\$0.00
D	1123-08-03	Karina Moreno Ortiz	\$400.00	\$0.00	\$12,385.00	\$12,785.00	\$0.00	\$0.00
D	1123-08-12	Heraclio Garcia Santibañez	\$1,545.69	\$0.00	\$0.00	\$1,545.69	\$0.00	\$0.00
D	1123-08-18	Enrique F. Hernandez Arroyo	\$0.00	\$0.00	\$2,694.00	\$2,694.00	\$0.00	\$0.00
D	1123-08-21	Francisco Javier Rebelín Ibarra	\$0.00	\$0.00	\$29,492.22	\$27,488.22	\$2,004.00	\$0.00
D	1123-08-23	Jose Luis Angel Oliva Rojo	\$0.00	\$0.00	\$3,652.00	\$3,652.00	\$0.00	\$0.00
D	1123-08-24	Daniel Sillas Garcia	\$0.00	\$0.00	\$270.00	\$270.00	\$0.00	\$0.00
D	1123-08-25	Ailin Guadalupe Talavera Flores	\$0.00	\$0.00	\$270.00	\$270.00	\$0.00	\$0.00
D	1123-08-26	Erika Adriana Dagnino Guzman	\$0.00	\$0.00	\$270.00	\$270.00	\$0.00	\$0.00
D	1130	DERECHOS A RECIBIR BIENES O SERVICIOS	\$0.00	\$0.00	\$15,795.90	\$15,795.90	\$0.00	\$0.00
D	1131	ANTICIPO A PROVEEDORES POR ADQUISICIÓN DE BIENES Y PRESTACIÓN DE SERVICIOS A CORTO PLAZO	\$0.00	\$0.00	\$15,795.90	\$15,795.90	\$0.00	\$0.00
D	1131-1	ANTICIPO A PROVEEDORES EN MONEDA NACIONAL	\$0.00	\$0.00	\$15,795.90	\$15,795.90	\$0.00	\$0.00
D	1131-1-01	Grupo Integrador de Soluciones Tecnologicas	\$0.00	\$0.00	\$15,795.90	\$15,795.90	\$0.00	\$0.00
D	1200	ACTIVO NO CIRCULANTE	\$196,823.77	\$0.00	\$33,458.12	\$14,114.13	\$216,167.76	\$0.00
D	1220	DERECHOS A RECIBIR EFFECTIVO O EQUIVALENTES A LARGO PLAZO	\$6,271.20	\$0.00	\$1,545.69	\$2,147.96	\$5,668.93	\$0.00
D	1222	DEUDORES DIVERSOS A LARGO PLAZO	\$6,271.20	\$0.00	\$1,545.69	\$2,147.96	\$5,668.93	\$0.00
D	1222-1	ADEUDOS EN PROCESOS JURÍDICOS	\$6,271.20	\$0.00	\$1,545.69	\$2,147.96	\$5,668.93	\$0.00
D	1222-1-01	Jorge Antonio Saucedo Esquerra	\$2,577.55	\$0.00	\$0.00	\$0.00	\$2,577.55	\$0.00
D	1222-1-02	Yolanda Isabel Fierro Valenzuela	\$2,147.96	\$0.00	\$0.00	\$2,147.96	\$0.00	\$0.00
D	1222-1-03	Maria Virinia Ortiz Napoles	\$1,545.69	\$0.00	\$0.00	\$0.00	\$1,545.69	\$0.00
D	1222-1-04	Heraclio Garcia Santibañez	\$0.00	\$0.00	\$1,545.69	\$0.00	\$1,545.69	\$0.00



SECRETARIA EJECUTIVA DEL SISTEMA ESTATAL ANTICORRUPCION BAJA CALIFORNIA

Balanza de Comprobación del 01/ene./2024 al 30/sep./2024

Cuentas con saldos y movimientos acumulado. (De la cuenta: 1000 a la 9999)

Usu: supervisor

Rep: rptBalanzaComprobacion

Fecha y | 07/oct./2024

hora de Impresión | 02:01 p. m.

Nat.	Cuenta	Nombre de la cuenta	SALDO ANTERIOR		M O V I M I E N T O S		SALDO ACTUAL	
			DEUDOR	ACREEDOR	DEUDOR	ACREEDOR	DEUDOR	ACREEDOR
D	1240	BIENES MUEBLES	\$553,235.68	\$0.00	\$20,520.00	\$5,600.00	\$568,155.68	\$0.00
D	1241	MOBILIARIO Y EQUIPO DE ADMINISTRACIÓN	\$496,893.28	\$0.00	\$0.00	\$4,550.00	\$492,343.28	\$0.00
D	1241-1	MUEBLES DE OFICINA Y ESTANTERÍA	\$61,809.08	\$0.00	\$0.00	\$0.00	\$61,809.08	\$0.00
D	1241-1-51101	MUEBLES DE OFICINA Y ESTANTERÍA	\$61,809.08	\$0.00	\$0.00	\$0.00	\$61,809.08	\$0.00
D	1241-3	EQUIPO DE CÓMPUTO Y DE TECNOLOGÍAS DE LA INFORMACIÓN	\$432,757.55	\$0.00	\$0.00	\$4,550.00	\$428,207.55	\$0.00
D	1241-3-51501	EQUIPO DE CÓMPUTO Y DE TECNOLOGÍAS DE LA INFORMACIÓN	\$432,757.55	\$0.00	\$0.00	\$4,550.00	\$428,207.55	\$0.00
D	1241-9	OTROS MOBILIARIOS Y EQUIPOS DE ADMINISTRACIÓN	\$2,326.65	\$0.00	\$0.00	\$0.00	\$2,326.65	\$0.00
D	1241-9-51901	OTROS MOBILIARIOS Y EQUIPOS DE ADMINISTRACIÓN	\$2,326.65	\$0.00	\$0.00	\$0.00	\$2,326.65	\$0.00
D	1242	MOBILIARIO Y EQUIPO EDUCACIONAL Y RECREATIVO	\$52,842.40	\$0.00	\$0.00	\$0.00	\$52,842.40	\$0.00
D	1242-1	Equipos y Aparatos Audiovisuales	\$29,890.24	\$0.00	\$0.00	\$0.00	\$29,890.24	\$0.00
D	1242-1-52101	EQUIPOS Y APARATOS AUDIOVISUALES	\$29,890.24	\$0.00	\$0.00	\$0.00	\$29,890.24	\$0.00
D	1242-3	CÁMARAS FOTOGRAFICAS Y DE VIDEO	\$22,952.16	\$0.00	\$0.00	\$0.00	\$22,952.16	\$0.00
D	1242-3-52301	CAMARAS FOTOGRAFICAS Y DE VIDEO	\$22,952.16	\$0.00	\$0.00	\$0.00	\$22,952.16	\$0.00
D	1246	MAQUINARIA, OTROS EQUIPOS Y HERRAMIENTAS	\$3,500.00	\$0.00	\$20,520.00	\$1,050.00	\$22,970.00	\$0.00
D	1246-4	SISTEMAS DE AIRE ACONDICIONADO, CALEFACCIÓN Y DE REFRIGERACIÓN INDUSTRIAL Y COMERCIAL	\$0.00	\$0.00	\$20,520.00	\$0.00	\$20,520.00	\$0.00
D	1246-4-56401	MAQUINARIA Y EQUIPO DE AIRE ACONDICIONADO	\$0.00	\$0.00	\$20,520.00	\$0.00	\$20,520.00	\$0.00
D	1246-5	EQUIPO DE COMUNICACIÓN Y TELECOMUNICACIÓN	\$3,500.00	\$0.00	\$0.00	\$1,050.00	\$2,450.00	\$0.00
D	1246-5-56501	EQUIPO DE COMUNICACION Y TELECOMUNICACION	\$3,500.00	\$0.00	\$0.00	\$1,050.00	\$2,450.00	\$0.00
D	1250	ACTIVOS INTANGIBLES	\$83,897.58	\$0.00	\$0.00	\$6,366.17	\$77,531.41	\$0.00
D	1251	SOFTWARE	\$77,531.41	\$0.00	\$0.00	\$0.00	\$77,531.41	\$0.00
D	1251-1	SOFTWARE	\$77,531.41	\$0.00	\$0.00	\$0.00	\$77,531.41	\$0.00
D	1251-1-59101	SOFTWARE	\$77,531.41	\$0.00	\$0.00	\$0.00	\$77,531.41	\$0.00
D	1254	LICENCIAS	\$6,366.17	\$0.00	\$0.00	\$6,366.17	\$0.00	\$0.00
D	1254-1	LICENCIAS INFORMÁTICAS E INTELLECTUALES	\$6,366.17	\$0.00	\$0.00	\$6,366.17	\$0.00	\$0.00
D	1254-1-59701	LICENCIAS INFORMÁTICAS E INTELLECTUALES	\$6,366.17	\$0.00	\$0.00	\$6,366.17	\$0.00	\$0.00
A	1260	DEPRECIACIÓN, DETERIORO Y AMORTIZACIÓN ACUMULADA DE BIENES	\$0.00	\$446,580.69	\$11,392.43	\$0.00	\$0.00	\$435,188.26
A	1263	DEPRECIACIÓN ACUMULADA DE BIENES MUEBLES	\$0.00	\$440,214.52	\$5,026.26	\$0.00	\$0.00	\$435,188.26
A	1263-1	DEPRECIACIÓN ACUMULADA DE MOBILIARIO Y EQUIPO DE ADMINISTRACIÓN	\$0.00	\$385,775.96	\$4,545.00	\$0.00	\$0.00	\$381,230.96
A	1263-1-001	Muebles de oficina y estantería	\$0.00	\$18,989.64	\$0.00	\$0.00	\$0.00	\$18,989.64
A	1263-1-002	Equipo de cómputo y de tecnologías de la información	\$0.00	\$365,661.74	\$4,545.00	\$0.00	\$0.00	\$361,116.74
A	1263-1-003	Otros mobiliarios y equipos de administración	\$0.00	\$1,124.58	\$0.00	\$0.00	\$0.00	\$1,124.58
A	1263-2	DEPRECIACIÓN ACUMULADA DE MOBILIARIO Y EQUIPO EDUCACIONAL Y RECREATIVO	\$0.00	\$52,834.39	\$0.00	\$0.00	\$0.00	\$52,834.39
A	1263-2-001	Equipos y aparatos audiovisuales	\$0.00	\$29,889.24	\$0.00	\$0.00	\$0.00	\$29,889.24
A	1263-2-002	Cámaras fotográficas y de video	\$0.00	\$22,945.15	\$0.00	\$0.00	\$0.00	\$22,945.15
A	1263-6	DEPRECIACIÓN ACUMULADA DE MAQUINARIA, OTRO EQUIPO Y HERRAMIENTAS	\$0.00	\$1,604.17	\$481.26	\$0.00	\$0.00	\$1,122.91



SECRETARIA EJECUTIVA DEL SISTEMA ESTATAL ANTICORRUPCION BAJA CALIFORNIA

Balanza de Comprobación del 01/ene./2024 al 30/sep./2024

Cuentas con saldos y movimientos acumulado. (De la cuenta: 1000 a la 9999)

Usr: supervisor

Rep: rptBalanzaComprobacion

Fecha y 07/oct./2024

hora de Impresión 02:01 p. m.

Nat.	Cuenta	Nombre de la cuenta	SALDO ANTERIOR		M O V I M I E N T O S		SALDO ACTUAL	
			DEUDOR	ACREEDOR	DEUDOR	ACREEDOR	DEUDOR	ACREEDOR
A	1263-6-001	Equipo de comunicación y telecomunicación	\$0.00	\$1,604.17	\$481.26	\$0.00	\$0.00	\$1,122.91
A	1265	AMORTIZACIÓN ACUMULADA DE ACTIVOS INTANGIBLES	\$0.00	\$6,366.17	\$6,366.17	\$0.00	\$0.00	\$0.00
A	1265-4	Amortización Acumulada de Licencias	\$0.00	\$6,366.17	\$6,366.17	\$0.00	\$0.00	\$0.00
A	1265-4-001	Licencias informaticas e intelectuales	\$0.00	\$6,366.17	\$6,366.17	\$0.00	\$0.00	\$0.00
A	2000	PASIVO	\$0.00	\$919,875.80	\$8,171,992.98	\$7,870,057.24	\$0.00	\$617,940.06
A	2100	PASIVO CIRCULANTE	\$0.00	\$919,875.80	\$8,171,992.98	\$7,870,057.24	\$0.00	\$617,940.06
A	2110	CUENTAS POR PAGAR A CORTO PLAZO	\$0.00	\$919,875.80	\$8,171,992.98	\$7,870,057.24	\$0.00	\$617,940.06
A	2111	SERVICIOS PERSONALES POR PAGAR A CORTO PLAZO	\$0.00	\$721,300.04	\$4,979,861.83	\$4,774,999.02	\$0.00	\$516,437.23
A	2111-1	Remuneración por pagar al Personal de carácter permanente a CP	\$0.00	\$139,724.98	\$921,207.47	\$921,207.47	\$0.00	\$139,724.98
A	2111-1-11301	SUELDO TABULAR PERSONAL PERMANENTE	\$0.00	\$139,724.98	\$921,207.47	\$921,207.47	\$0.00	\$139,724.98
A	2111-2	Remuneración por pagar al Personal de carácter transitorio a CP	\$0.00	\$21,000.00	\$1,350,000.00	\$1,350,000.00	\$0.00	\$21,000.00
A	2111-2-12101	HONORARIOS ASIMILABLES A SALARIOS	\$0.00	\$21,000.00	\$1,350,000.00	\$1,350,000.00	\$0.00	\$21,000.00
A	2111-3	REMUNERACIONES ADICIONALES Y ESPECIALES POR PAGAR A CP	\$0.00	\$560,575.06	\$2,577,457.38	\$2,372,594.57	\$0.00	\$355,712.25
A	2111-3-13202	PRIMA VACACIONAL	\$0.00	\$11,719.97	\$120,761.05	\$120,761.05	\$0.00	\$11,719.97
A	2111-3-13203	GRATIFICACIÓN DE FIN DE AÑO	\$0.00	\$241,803.81	\$214,109.78	\$9,246.97	\$0.00	\$36,941.00
A	2111-3-13401	COMPENSACIONES	\$0.00	\$307,051.28	\$2,242,586.55	\$2,242,586.55	\$0.00	\$307,051.28
A	2111-4	SEGURIDAD SOCIAL Y SEGUROS POR PAGAR A CP	\$0.00	\$0.00	\$131,196.98	\$131,196.98	\$0.00	\$0.00
A	2111-4-14101	APORTACIONES PATRONALES DE SERVICIO MÉDICO	\$0.00	\$0.00	\$131,196.98	\$131,196.98	\$0.00	\$0.00
A	2112	PROVEEDORES POR PAGAR A CORTO PLAZO	\$0.00	\$2,700.00	\$425,748.58	\$440,973.94	\$0.00	\$17,925.36
A	2112-1	PROVEEDORES POR ADQUISICIÓN DE BIENES Y CONTRATACIÓN DE SERVICIOS	\$0.00	\$2,700.00	\$425,748.58	\$440,973.94	\$0.00	\$17,925.36
A	2112-1-000001	HSBC MEXICO, S.A. INSTITUCION DE BANCA MULTIPLE GRUPO FINANCIERO HSBC	\$0.00	\$0.00	\$4,660.30	\$4,660.30	\$0.00	\$0.00
A	2112-1-000002	Grupo Integrador de Soluciones Tecnologicas 3, S de RL de CV	\$0.00	\$0.00	\$15,795.90	\$15,795.90	\$0.00	\$0.00
A	2112-1-000004	Gobierno del Estado de Baja California	\$0.00	\$0.00	\$42,931.00	\$42,931.00	\$0.00	\$0.00
A	2112-1-000014	Ibarra Caldera Rosa Icela	\$0.00	\$0.00	\$12,052.80	\$12,052.80	\$0.00	\$0.00
A	2112-1-000017	Tejada Miranda Arturo	\$0.00	\$0.00	\$23,101.20	\$25,855.20	\$0.00	\$2,754.00
A	2112-1-000023	Costco de Mexico, S.A de C.V.	\$0.00	\$0.00	\$4,290.57	\$4,290.57	\$0.00	\$0.00
A	2112-1-000031	Cafe Sirena, S de RL de CV	\$0.00	\$0.00	\$79.00	\$79.00	\$0.00	\$0.00
A	2112-1-000034	Aerovias de Mexico, S.A de C.V.	\$0.00	\$0.00	\$3,909.00	\$3,909.00	\$0.00	\$0.00
A	2112-1-000041	Smart Final del Noroeste, SA de CV	\$0.00	\$0.00	\$220.50	\$220.50	\$0.00	\$0.00
A	2112-1-000045	Autopista tijuana mexicali, S.A de C.V.	\$0.00	\$0.00	\$598.00	\$598.00	\$0.00	\$0.00
A	2112-1-000046	Fondo Nacional de Infraestructura	\$0.00	\$0.00	\$194.00	\$194.00	\$0.00	\$0.00
A	2112-1-000047	HSBC Mexico SA F/138509 FIARUM	\$0.00	\$0.00	\$120.00	\$120.00	\$0.00	\$0.00
A	2112-1-000053	DHL Express Mexico, S.A de C.V.	\$0.00	\$0.00	\$392.97	\$392.97	\$0.00	\$0.00
A	2112-1-000081	Fideicomiso F/1596	\$0.00	\$0.00	\$5,808.00	\$5,808.00	\$0.00	\$0.00
A	2112-1-000105	Telefonos del Noroeste, SA de CV	\$0.00	\$0.00	\$3,592.00	\$3,592.00	\$0.00	\$0.00
A	2112-1-000107	Monroy Hernandez José Guadalupe	\$0.00	\$0.00	\$69,600.00	\$78,300.00	\$0.00	\$8,700.00
A	2112-1-000113	Concesionaria vuela compañía de aviacion	\$0.00	\$0.00	\$8,294.00	\$8,294.00	\$0.00	\$0.00
A	2112-1-000115	Price Res	\$0.00	\$0.00	\$6,115.22	\$6,115.22	\$0.00	\$0.00



SECRETARIA EJECUTIVA DEL SISTEMA ESTATAL ANTICORRUPCION BAJA CALIFORNIA

Balanza de Comprobación del 01/ene./2024 al 30/sep./2024
Cuentas con saldos y movimientos acumulado. (De la cuenta: 1000 a la 9999)

Utr: supervisor
Rep: rptBalanzaComprobacion

Fecha y hora de Impresión | 07/oct./2024
02:01 p. m.

Nat.	Cuenta	Nombre de la cuenta	SALDO ANTERIOR		M O V I M I E N T O S		SALDO ACTUAL	
			DEUDOR	ACREEDOR	DEUDOR	ACREEDOR	DEUDOR	ACREEDOR
A	2112-1-000116	Administradora del Colorado	\$0.00	\$0.00	\$116,450.00	\$116,450.00	\$0.00	\$0.00
A	2112-1-000117	Sanborn Hermanos	\$0.00	\$0.00	\$408.00	\$408.00	\$0.00	\$0.00
A	2112-1-000124	Neubox Internet	\$0.00	\$0.00	\$648.44	\$648.44	\$0.00	\$0.00
A	2112-1-000130	Estudio Pulsar Marketing	\$0.00	\$0.00	\$22,393.80	\$22,393.80	\$0.00	\$0.00
A	2112-1-000137	Lavadores Técnicos, S.A de C.V.	\$0.00	\$0.00	\$51,770.88	\$58,242.24	\$0.00	\$6,471.36
A	2112-1-000152	Electroneon	\$0.00	\$2,700.00	\$2,700.00	\$0.00	\$0.00	\$0.00
A	2112-1-000153	Gasolinas Zu de BC	\$0.00	\$0.00	\$878.31	\$878.31	\$0.00	\$0.00
A	2112-1-000154	Bellas Artes Gasolinera	\$0.00	\$0.00	\$421.69	\$421.69	\$0.00	\$0.00
A	2112-1-000155	Componentes Electronicos Argez	\$0.00	\$0.00	\$299.00	\$299.00	\$0.00	\$0.00
A	2112-1-000156	Corporativo Mirador de la Quebrada	\$0.00	\$0.00	\$600.00	\$600.00	\$0.00	\$0.00
A	2112-1-000157	Villanueva Carrillo Porfiria	\$0.00	\$0.00	\$330.00	\$330.00	\$0.00	\$0.00
A	2112-1-000158	Gutierrez Cabrera Maria Regina	\$0.00	\$0.00	\$270.00	\$270.00	\$0.00	\$0.00
A	2112-1-000159	Morales Garcia Jesus Manuel	\$0.00	\$0.00	\$2,700.00	\$2,700.00	\$0.00	\$0.00
A	2112-1-000160	Heredia Lugo Merari Nazareth	\$0.00	\$0.00	\$21,600.00	\$21,600.00	\$0.00	\$0.00
A	2112-1-000161	Servicios Gastronomicos Hungar	\$0.00	\$0.00	\$810.00	\$810.00	\$0.00	\$0.00
A	2112-1-000162	Estación de servicio puerta de México	\$0.00	\$0.00	\$450.00	\$450.00	\$0.00	\$0.00
A	2112-1-000163	Gastrosur	\$0.00	\$0.00	\$274.00	\$274.00	\$0.00	\$0.00
A	2112-1-000164	Malasartes	\$0.00	\$0.00	\$600.00	\$600.00	\$0.00	\$0.00
A	2112-1-000165	Gremio de taxistas para el transporte terrestre de pasajeros sitio 300	\$0.00	\$0.00	\$390.00	\$390.00	\$0.00	\$0.00
A	2117	RETENCIONES Y CONTRIBUCIONES POR PAGAR A CORTO PLAZO	\$0.00	\$195,875.76	\$969,097.77	\$856,799.48	\$0.00	\$83,577.47
A	2117-1	RETENCIONES DE IMPUESTOS POR PAGAR A CP	\$0.00	\$195,875.76	\$951,021.75	\$838,723.46	\$0.00	\$83,577.47
A	2117-1-01	ISR Retenciones por Salarios	\$0.00	\$176,125.82	\$741,671.81	\$625,423.46	\$0.00	\$59,877.47
A	2117-1-02	ISR Retenciones por Asimilados	\$0.00	\$19,428.00	\$209,028.00	\$213,300.00	\$0.00	\$23,700.00
A	2117-1-04	ISR Retenido a contribuyente RESICO	\$0.00	\$321.94	\$321.94	\$0.00	\$0.00	\$0.00
A	2117-2	RETENCIONES DEL SISTEMA DE SEGURIDAD SOCIAL POR PAGAR A CP	\$0.00	\$0.00	\$18,076.02	\$18,076.02	\$0.00	\$0.00
A	2117-2-01	Cuotas Servicio Medico ISSSTECALI	\$0.00	\$0.00	\$18,076.02	\$18,076.02	\$0.00	\$0.00
A	2118	DEVOLUCIONES DE LA LEY DE INGRESOS POR PAGAR A CORTO PLAZO	\$0.00	\$0.00	\$1,727,660.86	\$1,727,660.86	\$0.00	\$0.00
A	2118-1	DEVOLUCIONES DE LA LEY DE INGRESOS POR PAGAR A CORTO PLAZO	\$0.00	\$0.00	\$1,727,660.86	\$1,727,660.86	\$0.00	\$0.00
A	2118-1-01	Devol. Ley de Ingresos por pagar a c.p.	\$0.00	\$0.00	\$1,727,660.86	\$1,727,660.86	\$0.00	\$0.00
A	2119	OTRAS CUENTAS POR PAGAR A CORTO PLAZO	\$0.00	\$0.00	\$69,623.94	\$69,623.94	\$0.00	\$0.00
A	2119-9	OTRAS CUENTAS POR PAGAR A CP	\$0.00	\$0.00	\$69,623.94	\$69,623.94	\$0.00	\$0.00
A	2119-9-18	Pensión Alimenticia	\$0.00	\$0.00	\$69,623.94	\$69,623.94	\$0.00	\$0.00
A	3000	HACIENDA PÚBLICA/ PATRIMONIO	\$0.00	\$1,765,228.83	\$3,537,441.20	\$1,809,780.34	\$0.00	\$37,567.97
A	3100	HACIENDA PÚBLICA/PATRIMONIO CONTRIBUIDO	\$0.00	\$66,102.16	\$0.00	\$0.00	\$0.00	\$66,102.16
A	3120	DONACIONES DE CAPITAL	\$0.00	\$66,102.16	\$0.00	\$0.00	\$0.00	\$66,102.16
A	3121	DONACIONES DE CAPITAL	\$0.00	\$66,102.16	\$0.00	\$0.00	\$0.00	\$66,102.16
A	3121-1	DONACIONES DE CAPITAL	\$0.00	\$66,102.16	\$0.00	\$0.00	\$0.00	\$66,102.16



SECRETARIA EJECUTIVA DEL SISTEMA ESTATAL ANTICORRUPCION BAJA CALIFORNIA

Balanza de Comprobación del 01/ene./2024 al 30/sep./2024

Cuentas con saldos y movimientos acumulado. (De la cuenta: 1000 a la 9999)

Usu: supervisor

Rep: rptBalanzaComprobacion

Fecha y 07/oct./2024

hora de Impresión 02:01 p. m.

Nat.	Cuenta	Nombre de la cuenta	SALDO ANTERIOR		M O V I M I E N T O S		SALDO ACTUAL	
			DEUDOR	ACREEDOR	DEUDOR	ACREEDOR	DEUDOR	ACREEDOR
A	3121-1-01	Contrato de donacion de bienes Francisco Jose Fiorentini Cañedo	\$0.00	\$22,952.16	\$0.00	\$0.00	\$0.00	\$22,952.16
A	3121-1-02	Contrato de donacion de bienes Oficialia Mayor 007/2019	\$0.00	\$37,000.00	\$0.00	\$0.00	\$0.00	\$37,000.00
A	3121-1-03	3 Computadoras y 3 Monitores donados por Informatica de Oficialia Mayor	\$0.00	\$6,150.00	\$0.00	\$0.00	\$0.00	\$6,150.00
A	3200	HACIENDA PÚBLICA /PATRIMONIO GENERADO	\$0.00	\$1,699,126.67	\$3,537,441.20	\$1,809,780.34	\$0.00	-\$28,534.19
A	3210	RESULTADOS DEL EJERCICIO (AHORRO/ DESAHORRO)	\$0.00	\$1,809,780.34	\$1,809,780.34	\$0.00	\$0.00	\$0.00
A	3211	AFECTACIONES PATRIMONIALES POR CIERRES DE EJERCICIO	\$0.00	\$1,809,780.34	\$1,809,780.34	\$0.00	\$0.00	\$0.00
A	3211-1	Ahorro / Desahorro del Ejercicio	\$0.00	\$1,809,780.34	\$1,809,780.34	\$0.00	\$0.00	\$0.00
A	3211-1-001	Resultado del ejercicio 2023	\$0.00	\$1,809,780.34	\$1,809,780.34	\$0.00	\$0.00	\$0.00
A	3220	RESULTADOS DE EJERCICIOS ANTERIORES	\$0.00	-\$1,384,788.49	\$0.00	\$1,809,780.34	\$0.00	\$424,991.85
A	3220-2019	RESULTADO DE EJERCICIOS ANTERIORES 2019	\$0.00	\$4,640,741.17	\$0.00	\$0.00	\$0.00	\$4,640,741.17
A	3220-2020	RESULTADO DE EJERCICIOS ANTERIORES 2020	\$0.00	\$2,256,553.95	\$0.00	\$0.00	\$0.00	\$2,256,553.95
A	3220-2022	RESULTADO DE EJERCICIOS ANTERIORES 2022	\$0.00	-\$363,381.35	\$0.00	\$0.00	\$0.00	-\$363,381.35
A	3220-6	Afectaciones Patrimoniales de Ejercicio 2014-2019	\$0.00	\$394,784.54	\$0.00	\$0.00	\$0.00	\$394,784.54
A	3220-6-2018	Resultado de ejercicios anteriores 2018	\$0.00	\$394,784.54	\$0.00	\$0.00	\$0.00	\$394,784.54
A	3221	RESULTADOS DE EJERCICIOS ANTERIORES	\$0.00	-\$8,313,486.80	\$0.00	\$1,809,780.34	\$0.00	-\$6,503,706.46
A	3221-7	Afectaciones patrimoniales de ejercicio 2020 - 2021	\$0.00	-\$8,626,167.17	\$0.00	\$0.00	\$0.00	-\$8,626,167.17
A	3221-7-001	Afectaciones patrimoniales del ejercicio	\$0.00	-\$8,626,167.17	\$0.00	\$0.00	\$0.00	-\$8,626,167.17
A	3221-8	Afectaciones patrimoniales de ejercicio 2022 - 2027	\$0.00	\$312,680.37	\$0.00	\$1,809,780.34	\$0.00	\$2,122,460.71
A	3221-8-001	Afectaciones patrimoniales del ejercicio 2022	\$0.00	-\$50,700.98	\$0.00	\$0.00	\$0.00	-\$50,700.98
A	3221-8-002	Afectaciones patrimoniales del ejercicio 2023	\$0.00	\$363,381.35	\$0.00	\$1,809,780.34	\$0.00	\$2,173,161.69
A	3250	RECTIFICACIONES DE RESULTADOS DE EJERCICIOS ANTERIORES	\$0.00	\$1,274,134.82	\$1,727,660.86	\$0.00	\$0.00	-\$453,526.04
A	3252	CAMBIOS POR ERRORES CONTABLES	\$0.00	\$1,274,134.82	\$1,727,660.86	\$0.00	\$0.00	-\$453,526.04
A	3252-1	CAMBIOS POR ERRORES CONTABLES	\$0.00	\$1,274,134.82	\$1,727,660.86	\$0.00	\$0.00	-\$453,526.04
A	3252-1-01	Afectación al Resultado 2021	\$0.00	\$1,274,134.82	\$0.00	\$0.00	\$0.00	\$1,274,134.82
A	3252-1-03	Afectacion al resultado 2023	\$0.00	\$0.00	\$1,727,660.86	\$0.00	\$0.00	-\$1,727,660.86
A	4000	INGRESOS Y OTROS BENEFICIOS	\$0.00	\$0.00	\$0.00	\$5,474,920.16	\$0.00	\$5,474,920.16
A	4100	INGRESOS DE GESTIÓN	\$0.00	\$0.00	\$0.00	\$49.00	\$0.00	\$49.00
A	4150	PRODUCTOS	\$0.00	\$0.00	\$0.00	\$49.00	\$0.00	\$49.00
A	4151	PRODUCTOS	\$0.00	\$0.00	\$0.00	\$49.00	\$0.00	\$49.00
A	4151-3	Ingresos Financieros	\$0.00	\$0.00	\$0.00	\$49.00	\$0.00	\$49.00
A	4200	PARTICIPACIONES, APORTACIONES, CONVENIOS, INCENTIVOS DERIVADOS DE LA COLABORACIÓN FISCAL, FONDOS DISTINTOS DE APORTACIONES, TRANSFERENCIAS, ASIGNACIONES, SUBSIDIOS Y SUBVENCIONES, Y PENSIONES Y JUBILACIONES	\$0.00	\$0.00	\$0.00	\$5,474,869.29	\$0.00	\$5,474,869.29
A	4220	TRANSFERENCIAS, ASIGNACIONES, SUBSIDIOS Y SUBVENCIONES, Y PENSIONES Y JUBILACIONES	\$0.00	\$0.00	\$0.00	\$5,474,869.29	\$0.00	\$5,474,869.29
A	4221	Transferencias y Asignaciones	\$0.00	\$0.00	\$0.00	\$5,474,869.29	\$0.00	\$5,474,869.29
A	4221-4	Transferencias de recurso participaciones	\$0.00	\$0.00	\$0.00	\$5,474,869.29	\$0.00	\$5,474,869.29
A	4300	OTROS INGRESOS Y BENEFICIOS	\$0.00	\$0.00	\$0.00	\$1.87	\$0.00	\$1.87



SECRETARIA EJECUTIVA DEL SISTEMA ESTATAL ANTICORRUPCION BAJA CALIFORNIA

Balanza de Comprobación del 01/ene./2024 al 30/sep./2024

Cuentas con saldos y movimientos acumulado. (De la cuenta: 1000 a la 9999)

Usu: supervisor

Rep: rptBalanzaComprobacion

Fecha y 07/oct./2024

hora de Impresión 02:01 p. m.

Nat.	Cuenta	Nombre de la cuenta	SALDO ANTERIOR		MOVIMIENTOS		SALDO ACTUAL	
			DEUDOR	ACREEDOR	DEUDOR	ACREEDOR	DEUDOR	ACREEDOR
A	4390	OTROS INGRESOS Y BENEFICIOS VARIOS	\$0.00	\$0.00	\$0.00	\$1.87	\$0.00	\$1.87
A	4399	OTROS INGRESOS Y BENEFICIOS VARIOS	\$0.00	\$0.00	\$0.00	\$1.87	\$0.00	\$1.87
A	4399-10	Otros ingresos no presupuestales	\$0.00	\$0.00	\$0.00	\$1.87	\$0.00	\$1.87
A	4399-10-001	Otros ingresos no presupuestales	\$0.00	\$0.00	\$0.00	\$1.87	\$0.00	\$1.87
D	5000	GASTOS Y OTRAS PÉRDIDAS	\$0.00	\$0.00	\$5,196,027.71	\$0.00	\$5,196,027.71	\$0.00
D	5100	GASTOS DE FUNCIONAMIENTO	\$0.00	\$0.00	\$5,194,758.12	\$0.00	\$5,194,758.12	\$0.00
D	5110	SERVICIOS PERSONALES	\$0.00	\$0.00	\$4,774,999.02	\$0.00	\$4,774,999.02	\$0.00
D	5111	REMUNERACIONES AL PERSONAL DE CARÁCTER PERMANENTE	\$0.00	\$0.00	\$921,207.47	\$0.00	\$921,207.47	\$0.00
D	5111-1	REMUNERACIONES AL PERSONAL DE CARÁCTER PERMANENTE	\$0.00	\$0.00	\$921,207.47	\$0.00	\$921,207.47	\$0.00
D	5111-1-11301	SUELDO TABULAR PERSONAL PERMANENTE	\$0.00	\$0.00	\$921,207.47	\$0.00	\$921,207.47	\$0.00
D	5112	REMUNERACIONES AL PERSONAL DE CARÁCTER TRANSITORIO	\$0.00	\$0.00	\$1,350,000.00	\$0.00	\$1,350,000.00	\$0.00
D	5112-1	REMUNERACIONES AL PERSONAL DE CARÁCTER TRANSITORIO	\$0.00	\$0.00	\$1,350,000.00	\$0.00	\$1,350,000.00	\$0.00
D	5112-1-12101	HONORARIOS ASIMILABLES A SALARIOS	\$0.00	\$0.00	\$1,350,000.00	\$0.00	\$1,350,000.00	\$0.00
D	5113	REMUNERACIONES ADICIONALES Y ESPECIALES	\$0.00	\$0.00	\$2,372,594.57	\$0.00	\$2,372,594.57	\$0.00
D	5113-1	REMUNERACIONES ADICIONALES Y ESPECIALES	\$0.00	\$0.00	\$2,372,594.57	\$0.00	\$2,372,594.57	\$0.00
D	5113-1-13202	PRIMA VACACIONAL	\$0.00	\$0.00	\$120,761.05	\$0.00	\$120,761.05	\$0.00
D	5113-1-13203	GRATIFICACIÓN DE FIN DE AÑO	\$0.00	\$0.00	\$9,246.97	\$0.00	\$9,246.97	\$0.00
D	5113-1-13401	COMPENSACIONES	\$0.00	\$0.00	\$2,242,586.55	\$0.00	\$2,242,586.55	\$0.00
D	5114	SEGURIDAD SOCIAL	\$0.00	\$0.00	\$131,196.98	\$0.00	\$131,196.98	\$0.00
D	5114-1	SEGURIDAD SOCIAL	\$0.00	\$0.00	\$131,196.98	\$0.00	\$131,196.98	\$0.00
D	5114-1-14101	APORTACIONES PATRONALES DE SERVICIO MÉDICO	\$0.00	\$0.00	\$131,196.98	\$0.00	\$131,196.98	\$0.00
D	5120	MATERIALES Y SUMINISTROS	\$0.00	\$0.00	\$135,296.77	\$0.00	\$135,296.77	\$0.00
D	5121	MATERIALES DE ADMINISTRACIÓN, EMISIÓN DE DOCUMENTOS Y ARTÍCULOS OFICIALES	\$0.00	\$0.00	\$13,190.77	\$0.00	\$13,190.77	\$0.00
D	5121-1	MATERIALES DE ADMINISTRACIÓN, EMISIÓN DE DOCUMENTOS Y ARTÍCULOS OFICIALES	\$0.00	\$0.00	\$13,190.77	\$0.00	\$13,190.77	\$0.00
D	5121-1-21101	MATERIALES, ÚTILES Y EQUIPOS MENORES DE OFICINA	\$0.00	\$0.00	\$9,141.83	\$0.00	\$9,141.83	\$0.00
D	5121-1-21601	MATERIAL DE LIMPIEZA	\$0.00	\$0.00	\$4,048.94	\$0.00	\$4,048.94	\$0.00
D	5122	ALIMENTOS Y UTENSILIOS	\$0.00	\$0.00	\$2,527.00	\$0.00	\$2,527.00	\$0.00
D	5122-1	ALIMENTOS Y UTENSILIOS	\$0.00	\$0.00	\$2,527.00	\$0.00	\$2,527.00	\$0.00
D	5122-1-22105	AGUA Y HIELO PARA CONSUMO HUMANO	\$0.00	\$0.00	\$165.80	\$0.00	\$165.80	\$0.00
D	5122-1-22106	ARTÍCULOS DE CAFETERÍA	\$0.00	\$0.00	\$2,361.20	\$0.00	\$2,361.20	\$0.00
D	5124	MATERIALES Y ARTÍCULOS DE CONSTRUCCIÓN Y DE REPARACIÓN	\$0.00	\$0.00	\$1,080.00	\$0.00	\$1,080.00	\$0.00
D	5124-1	MATERIALES Y ARTÍCULOS DE CONSTRUCCIÓN Y DE REPARACIÓN	\$0.00	\$0.00	\$1,080.00	\$0.00	\$1,080.00	\$0.00
D	5124-1-24601	MATERIAL ELÉCTRICO	\$0.00	\$0.00	\$1,080.00	\$0.00	\$1,080.00	\$0.00
D	5126	COMBUSTIBLES, LUBRICANTES Y ADITIVOS	\$0.00	\$0.00	\$118,200.00	\$0.00	\$118,200.00	\$0.00



SECRETARIA EJECUTIVA DEL SISTEMA ESTATAL ANTICORRUPCION BAJA CALIFORNIA

Balanza de Comprobación del 01/ene./2024 al 30/sep./2024

Cuentas con saldos y movimientos acumulado. (De la cuenta: 1000 a la 9999)

Usu: supervisor

Rep: rptBalanzaComprobacion

Fecha y 07/oct./2024

hora de Impresión 02:01 p. m.

Nat.	Cuenta	Nombre de la cuenta	SALDO ANTERIOR		MOVIMIENTOS		SALDO ACTUAL	
			DEUDOR	ACREEDOR	DEUDOR	ACREEDOR	DEUDOR	ACREEDOR
D	5126-1	COMBUSTIBLE, LUBRICANTES Y ADITIVOS	\$0.00	\$0.00	\$118,200.00	\$0.00	\$118,200.00	\$0.00
D	5126-1-26101	COMBUSTIBLES	\$0.00	\$0.00	\$118,200.00	\$0.00	\$118,200.00	\$0.00
D	5129	HERRAMIENTAS, REFACCIONES Y ACCESORIOS MENORES	\$0.00	\$0.00	\$299.00	\$0.00	\$299.00	\$0.00
D	5129-1	HERRAMIENTAS, REFACCIONES Y ACCESORIOS MENORES	\$0.00	\$0.00	\$299.00	\$0.00	\$299.00	\$0.00
D	5129-1-29401	REFACCIONES Y ACCESORIOS MENORES DE EQ. DE CÓMPUTO Y TECNOLOGÍAS DE LA INFORMACIÓN	\$0.00	\$0.00	\$299.00	\$0.00	\$299.00	\$0.00
D	5130	SERVICIOS GENERALES	\$0.00	\$0.00	\$284,462.33	\$0.00	\$284,462.33	\$0.00
D	5131	SERVICIOS BÁSICOS	\$0.00	\$0.00	\$104,678.77	\$0.00	\$104,678.77	\$0.00
D	5131-1	SERVICIOS BÁSICOS	\$0.00	\$0.00	\$104,678.77	\$0.00	\$104,678.77	\$0.00
D	5131-1-31701	SERVICIO DE ACCESO A INTERNET, REDES Y PROCESAMIENTO DE INFORMACIÓN	\$0.00	\$0.00	\$81,892.00	\$0.00	\$81,892.00	\$0.00
D	5131-1-31702	SERVICIOS ELECTRÓNICOS DE CORREO Y MENSAJERÍA	\$0.00	\$0.00	\$22,393.80	\$0.00	\$22,393.80	\$0.00
D	5131-1-31801	SERVICIO POSTAL, TELÉGRAFO Y MENSAJERÍA	\$0.00	\$0.00	\$392.97	\$0.00	\$392.97	\$0.00
D	5132	SERVICIOS DE ARRENDAMIENTO	\$0.00	\$0.00	\$54,899.54	\$0.00	\$54,899.54	\$0.00
D	5132-1	SERVICIOS DE ARRENDAMIENTO	\$0.00	\$0.00	\$54,899.54	\$0.00	\$54,899.54	\$0.00
D	5132-1-32301	ARRENDAMIENTO DE MOBILIARIO Y EQ. DE ADMINISTRACION, EDUCACIONAL, RECREATIVO Y DE BIENES INFORMATICOS	\$0.00	\$0.00	\$25,855.20	\$0.00	\$25,855.20	\$0.00
D	5132-1-32701	ARRENDAMIENTO DE ACTIVOS INTANGIBLES	\$0.00	\$0.00	\$29,044.34	\$0.00	\$29,044.34	\$0.00
D	5133	SERVICIOS PROFESIONALES, CIENTÍFICOS Y TÉCNICOS Y OTROS SERVICIOS	\$0.00	\$0.00	\$33,031.00	\$0.00	\$33,031.00	\$0.00
D	5133-1	SERVICIOS PROFESIONALES, CIENTÍFICOS Y TÉCNICOS Y OTROS SERVICIOS	\$0.00	\$0.00	\$33,031.00	\$0.00	\$33,031.00	\$0.00
D	5133-1-33604	OTROS SERVICIOS DE APOYO ADMINISTRATIVO	\$0.00	\$0.00	\$33,031.00	\$0.00	\$33,031.00	\$0.00
D	5134	SERVICIOS FINANCIEROS, BANCARIOS Y COMERCIALES	\$0.00	\$0.00	\$3,965.46	\$0.00	\$3,965.46	\$0.00
D	5134-1	SERVICIOS FINANCIEROS, BANCARIOS Y COMERCIALES	\$0.00	\$0.00	\$3,965.46	\$0.00	\$3,965.46	\$0.00
D	5134-1-34101	INTERESES, COMISIONES Y SERVICIOS BANCARIOS	\$0.00	\$0.00	\$3,965.46	\$0.00	\$3,965.46	\$0.00
D	5135	SERVICIOS DE INSTALACIÓN, REPARACIÓN, MANTENIMIENTO Y CONSERVACIÓN	\$0.00	\$0.00	\$58,242.24	\$0.00	\$58,242.24	\$0.00
D	5135-1	SERVICIOS DE INSTALACIÓN, REPARACIÓN, MANTENIMIENTO Y CONSERVACIÓN	\$0.00	\$0.00	\$58,242.24	\$0.00	\$58,242.24	\$0.00
D	5135-1-35801	SERVICIOS DE LIMPIEZA	\$0.00	\$0.00	\$58,242.24	\$0.00	\$58,242.24	\$0.00
D	5137	SERVICIOS DE TRASLADO Y VIÁTICOS	\$0.00	\$0.00	\$28,799.22	\$0.00	\$28,799.22	\$0.00
D	5137-1	SERVICIOS DE TRASLADO Y VIÁTICOS	\$0.00	\$0.00	\$28,799.22	\$0.00	\$28,799.22	\$0.00
D	5137-1-37101	PASAJES AÉREOS	\$0.00	\$0.00	\$12,203.00	\$0.00	\$12,203.00	\$0.00
D	5137-1-37201	PASAJES TERRESTRES	\$0.00	\$0.00	\$390.00	\$0.00	\$390.00	\$0.00
D	5137-1-37501	VIÁTICOS EN EL PAÍS	\$0.00	\$0.00	\$3,371.00	\$0.00	\$3,371.00	\$0.00
D	5137-1-37502	HOSPEDAJE EN EL PAÍS	\$0.00	\$0.00	\$11,923.22	\$0.00	\$11,923.22	\$0.00
D	5137-1-37902	PEAJES	\$0.00	\$0.00	\$912.00	\$0.00	\$912.00	\$0.00
D	5138	SERVICIOS OFICIALES	\$0.00	\$0.00	\$846.10	\$0.00	\$846.10	\$0.00
D	5138-1	SERVICIOS OFICIALES	\$0.00	\$0.00	\$846.10	\$0.00	\$846.10	\$0.00
D	5138-1-38501	REUNIONES DE TRABAJO	\$0.00	\$0.00	\$846.10	\$0.00	\$846.10	\$0.00
D	5500	OTROS GASTOS Y PÉRDIDAS EXTRAORDINARIAS	\$0.00	\$0.00	\$1,269.59	\$0.00	\$1,269.59	\$0.00



SECRETARIA EJECUTIVA DEL SISTEMA ESTATAL ANTICORRUPCION BAJA CALIFORNIA

Balanza de Comprobación del 01/ene./2024 al 30/sep./2024

Cuentas con saldos y movimientos acumulado. (De la cuenta: 1000 a la 9999)

Usr: supervisor

Rep: rptBalanzaComprobacion

Fecha y | 07/oct./2024

hora de Impresión | 02:01 p. m.

Nat.	Cuenta	Nombre de la cuenta	SALDO ANTERIOR		MOVIMIENTOS		SALDO ACTUAL	
			DEUDOR	ACREEDOR	DEUDOR	ACREEDOR	DEUDOR	ACREEDOR
D	5510	ESTIMACIONES, DEPRECIACIONES, DETERIOROS, OBSOLESCENCIA Y AMORTIZACIONES	\$0.00	\$0.00	\$573.74	\$0.00	\$573.74	\$0.00
D	5518	DISMINUCIÓN DE BIENES POR PÉRDIDA U OBSOLESCENCIA	\$0.00	\$0.00	\$573.74	\$0.00	\$573.74	\$0.00
D	5518-1	Disminución de Bienes por Pérdida u Obsolecencia	\$0.00	\$0.00	\$573.74	\$0.00	\$573.74	\$0.00
D	5518-1-51501	Equipo de cómputo y de tecnologías de la información	\$0.00	\$0.00	\$5.00	\$0.00	\$5.00	\$0.00
D	5518-1-56501	Equipo de comunicación y telecomunicación	\$0.00	\$0.00	\$568.74	\$0.00	\$568.74	\$0.00
D	5590	OTROS GASTOS	\$0.00	\$0.00	\$695.85	\$0.00	\$695.85	\$0.00
D	5599	OTROS GASTOS VARIOS	\$0.00	\$0.00	\$695.85	\$0.00	\$695.85	\$0.00
D	5599-1	OTROS GASTOS VARIOS	\$0.00	\$0.00	\$695.85	\$0.00	\$695.85	\$0.00
D	5599-1-001	Otros gastos varios	\$0.00	\$0.00	\$695.85	\$0.00	\$695.85	\$0.00
D	7000	CUENTAS DE ORDEN CONTABLES	\$0.00	\$0.00	\$18,760.00	\$18,760.00	\$0.00	\$0.00
D	7600	BIENES CONCESIONADOS O EN COMODATO	\$0.00	\$0.00	\$18,760.00	\$18,760.00	\$0.00	\$0.00
D	7630	BIENES BAJO CONTRATO EN COMODATO	\$150,080.00	\$0.00	\$18,760.00	\$0.00	\$168,840.00	\$0.00
D	7631	BIENES BAJO CONTRATO EN COMODATO	\$150,080.00	\$0.00	\$18,760.00	\$0.00	\$168,840.00	\$0.00
D	7631-1	Bienes Bajo Contrato en Comodato	\$150,080.00	\$0.00	\$18,760.00	\$0.00	\$168,840.00	\$0.00
D	7631-1-01	Oficina de 93.80m2 segun Acuerdo Asignacion Oficialia Mayor	\$150,080.00	\$0.00	\$18,760.00	\$0.00	\$168,840.00	\$0.00
A	7640	CONTRATO DE COMODATO POR BIENES	\$0.00	\$150,080.00	\$0.00	\$18,760.00	\$0.00	\$168,840.00
A	7641	CONTRATO DE COMODATO POR BIENES	\$0.00	\$150,080.00	\$0.00	\$18,760.00	\$0.00	\$168,840.00
A	7641-1	Contrato de Comodato por Bienes	\$0.00	\$150,080.00	\$0.00	\$18,760.00	\$0.00	\$168,840.00
A	7641-1-01	Oficina de 93.80 m2 segun Acuerdo Asignacion Oficialia Mayor	\$0.00	\$150,080.00	\$0.00	\$18,760.00	\$0.00	\$168,840.00
D	8000	CUENTAS DE ORDEN PRESUPUESTARIAS	\$0.00	\$0.00	\$59,081,626.28	\$59,081,626.28	\$0.00	\$0.00
D	8100	LEY DE INGRESOS	\$0.00	\$0.00	\$23,165,131.81	\$23,165,131.81	\$0.00	\$0.00
D	8110	LEY DE INGRESOS ESTIMADA	\$0.00	\$0.00	\$12,215,393.23	\$0.00	\$12,215,393.23	\$0.00
D	8110-91-04	Transferencias de Recursos Participaciones	\$0.00	\$0.00	\$12,215,393.23	\$0.00	\$12,215,393.23	\$0.00
D	8110-91-04-4	Transferencias de recurso participaciones	\$0.00	\$0.00	\$12,215,393.23	\$0.00	\$12,215,393.23	\$0.00
A	8120	LEY DE INGRESOS POR EJECUTAR	\$0.00	\$0.00	\$5,474,869.29	\$12,215,393.23	\$0.00	\$6,740,523.94
A	8120-91-04	Transferencias de Recursos Participaciones	\$0.00	\$0.00	\$5,474,869.29	\$12,215,393.23	\$0.00	\$6,740,523.94
A	8120-91-04-4	Transferencias de recurso participaciones	\$0.00	\$0.00	\$5,474,869.29	\$12,215,393.23	\$0.00	\$6,740,523.94
A	8140	LEY DE INGRESOS DEVENGADA	\$0.00	\$0.00	\$5,474,869.29	\$5,474,869.29	\$0.00	\$0.00
A	8140-91-04	Transferencias de Recursos Participaciones	\$0.00	\$0.00	\$5,474,869.29	\$5,474,869.29	\$0.00	\$0.00
A	8140-91-04-4	Transferencias de recurso participaciones	\$0.00	\$0.00	\$5,474,869.29	\$5,474,869.29	\$0.00	\$0.00
A	8150	LEY DE INGRESOS RECAUDADA	\$0.00	\$0.00	\$0.00	\$5,474,869.29	\$0.00	\$5,474,869.29
A	8150-91-04	Transferencias de Recursos Participaciones	\$0.00	\$0.00	\$0.00	\$5,474,869.29	\$0.00	\$5,474,869.29
A	8150-91-04-4	Transferencias de recurso participaciones	\$0.00	\$0.00	\$0.00	\$5,474,869.29	\$0.00	\$5,474,869.29
A	8200	PRESUPUESTO DE EGRESOS	\$0.00	\$0.00	\$35,916,494.47	\$35,916,494.47	\$0.00	\$0.00
A	8210	PRESUPUESTO DE EGRESOS APROBADO	\$0.00	\$0.00	\$0.00	\$12,215,393.23	\$0.00	\$12,215,393.23
A	8210-501240-001001-99131-21101-1	MATERIALES, ÚTILES Y EQUIPOS MENORES DE OFICINA G. Corriente	\$0.00	\$0.00	\$0.00	\$1,922.00	\$0.00	\$1,922.00
A	8210-501240-001001-99131-22106-1	ARTÍCULOS DE CAFETERÍA G. Corriente	\$0.00	\$0.00	\$0.00	\$800.00	\$0.00	\$800.00
A	8210-501240-001001-99131-33602-1	SERVICIOS DE IMPRESIÓN G. Corriente	\$0.00	\$0.00	\$0.00	\$20,000.00	\$0.00	\$20,000.00



SECRETARIA EJECUTIVA DEL SISTEMA ESTATAL ANTICORRUPCION BAJA CALIFORNIA

Balanza de Comprobación del 01/ene./2024 al 30/sep./2024

Cuentas con saldos y movimientos acumulado. (De la cuenta: 1000 a la 9999)

Usr: supervisor

Rep: rptBalanzaComprobacion

Fecha y 07/oct./2024

hora de Impresión 02:01 p. m.

Nat.	Cuenta	Nombre de la cuenta	SALDO ANTERIOR		MOVIMIENTOS		SALDO ACTUAL	
			DEUDOR	ACREEDOR	DEUDOR	ACREEDOR	DEUDOR	ACREEDOR
A	8210-501240-001001-99131-38501-1	REUNIONES DE TRABAJO G. Corriente	\$0.00	\$0.00	\$0.00	\$10,000.00	\$0.00	\$10,000.00
A	8210-501240-001002-99131-21101-1	MATERIALES, ÚTILES Y EQUIPOS MENORES DE OFICINA G. Corriente	\$0.00	\$0.00	\$0.00	\$1,922.00	\$0.00	\$1,922.00
A	8210-501240-001002-99131-21401-1	MATERIALES, ÚTILES Y EQ. MENORES DE TECNOLOGÍAS DE LA INFORMACIÓN Y COMUNICACIONES G. Corriente	\$0.00	\$0.00	\$0.00	\$450.00	\$0.00	\$450.00
A	8210-501240-001002-99131-31702-1	SERVICIOS ELECTRÓNICOS DE CORREO Y MENSAJERIA G. Corriente	\$0.00	\$0.00	\$0.00	\$7,200.00	\$0.00	\$7,200.00
A	8210-501240-001003-99131-21101-1	MATERIALES, ÚTILES Y EQUIPOS MENORES DE OFICINA G. Corriente	\$0.00	\$0.00	\$0.00	\$1,265.00	\$0.00	\$1,265.00
A	8210-501240-001003-99131-26101-1	COMBUSTIBLES G. Corriente	\$0.00	\$0.00	\$0.00	\$15,600.00	\$0.00	\$15,600.00
A	8210-501240-001003-99131-37501-1	VIÁTICOS EN EL PAÍS G. Corriente	\$0.00	\$0.00	\$0.00	\$5,950.00	\$0.00	\$5,950.00
A	8210-501240-001003-99131-37902-1	PEAJES G. Corriente	\$0.00	\$0.00	\$0.00	\$4,800.00	\$0.00	\$4,800.00
A	8210-501240-001003-99131-38501-1	REUNIONES DE TRABAJO G. Corriente	\$0.00	\$0.00	\$0.00	\$50,000.00	\$0.00	\$50,000.00
A	8210-501240-001004-99131-21101-1	MATERIALES, ÚTILES Y EQUIPOS MENORES DE OFICINA G. Corriente	\$0.00	\$0.00	\$0.00	\$690.00	\$0.00	\$690.00
A	8210-501240-001004-99131-29401-1	REFACCIONES Y ACCESORIOS MENORES DE EQ. DE CÓMPUTO Y TECNOLOGÍAS DE LA INFORMACIÓN G. Corriente	\$0.00	\$0.00	\$0.00	\$700.00	\$0.00	\$700.00
A	8210-501240-002001-99101-21101-1	MATERIALES, ÚTILES Y EQUIPOS MENORES DE OFICINA G. Corriente	\$0.00	\$0.00	\$0.00	\$1,110.00	\$0.00	\$1,110.00
A	8210-501240-002001-99101-26101-1	COMBUSTIBLES G. Corriente	\$0.00	\$0.00	\$0.00	\$42,000.00	\$0.00	\$42,000.00
A	8210-501240-002001-99101-37501-1	VIÁTICOS EN EL PAÍS G. Corriente	\$0.00	\$0.00	\$0.00	\$3,100.00	\$0.00	\$3,100.00
A	8210-501240-002001-99101-37902-1	PEAJES G. Corriente	\$0.00	\$0.00	\$0.00	\$2,700.00	\$0.00	\$2,700.00
A	8210-501240-002002-99101-21101-1	MATERIALES, ÚTILES Y EQUIPOS MENORES DE OFICINA G. Corriente	\$0.00	\$0.00	\$0.00	\$1,820.00	\$0.00	\$1,820.00
A	8210-501240-002002-99101-22106-1	ARTÍCULOS DE CAFETERÍA G. Corriente	\$0.00	\$0.00	\$0.00	\$1,750.00	\$0.00	\$1,750.00
A	8210-501240-002002-99101-26101-1	COMBUSTIBLES G. Corriente	\$0.00	\$0.00	\$0.00	\$12,000.00	\$0.00	\$12,000.00
A	8210-501240-002002-99101-31702-1	SERVICIOS ELECTRÓNICOS DE CORREO Y MENSAJERIA G. Corriente	\$0.00	\$0.00	\$0.00	\$14,400.00	\$0.00	\$14,400.00
A	8210-501240-002002-99101-37501-1	VIÁTICOS EN EL PAÍS G. Corriente	\$0.00	\$0.00	\$0.00	\$3,100.00	\$0.00	\$3,100.00
A	8210-501240-002002-99101-37902-1	PEAJES G. Corriente	\$0.00	\$0.00	\$0.00	\$2,700.00	\$0.00	\$2,700.00
A	8210-501240-002003-99101-37101-1	PASAJES AÉREOS G. Corriente	\$0.00	\$0.00	\$0.00	\$32,500.00	\$0.00	\$32,500.00
A	8210-501240-002003-99101-37201-1	PASAJES TERRESTRES G. Corriente	\$0.00	\$0.00	\$0.00	\$5,000.00	\$0.00	\$5,000.00



SECRETARIA EJECUTIVA DEL SISTEMA ESTATAL ANTICORRUPCION BAJA CALIFORNIA

Balanza de Comprobación del 01/ene./2024 al 30/sep./2024

Cuentas con saldos y movimientos acumulado. (De la cuenta: 1000 a la 9999)

Usu: supervisor

Rep: rptBalanzaComprobacion

Fecha y hora de Impresión | 07/oct./2024
02:01 p. m.

Nat.	Cuenta	Nombre de la cuenta	SALDO ANTERIOR		MOVIMIENTOS		SALDO ACTUAL	
			DEUDOR	ACREEDOR	DEUDOR	ACREEDOR	DEUDOR	ACREEDOR
A	8210-501240-002003-99101-37501-1	VIÁTICOS EN EL PAÍS G. Corriente	\$0.00	\$0.00	\$0.00	\$10,200.00	\$0.00	\$10,200.00
A	8210-501240-002003-99101-37502-1	HOSPEDAJE EN EL PAÍS G. Corriente	\$0.00	\$0.00	\$0.00	\$27,500.00	\$0.00	\$27,500.00
A	8210-501240-003001-99141-21101-1	MATERIALES, ÚTILES Y EQUIPOS MENORES DE OFICINA G. Corriente	\$0.00	\$0.00	\$0.00	\$3,844.00	\$0.00	\$3,844.00
A	8210-501240-003001-99141-26101-1	COMBUSTIBLES G. Corriente	\$0.00	\$0.00	\$0.00	\$16,200.00	\$0.00	\$16,200.00
A	8210-501240-003001-99141-37101-1	PASAJES AÉREOS G. Corriente	\$0.00	\$0.00	\$0.00	\$6,500.00	\$0.00	\$6,500.00
A	8210-501240-003001-99141-37201-1	PASAJES TERRESTRES G. Corriente	\$0.00	\$0.00	\$0.00	\$1,000.00	\$0.00	\$1,000.00
A	8210-501240-003001-99141-37501-1	VIÁTICOS EN EL PAÍS G. Corriente	\$0.00	\$0.00	\$0.00	\$7,940.00	\$0.00	\$7,940.00
A	8210-501240-003001-99141-37502-1	HOSPEDAJE EN EL PAÍS G. Corriente	\$0.00	\$0.00	\$0.00	\$2,400.00	\$0.00	\$2,400.00
A	8210-501240-003001-99141-37902-1	PEAJES G. Corriente	\$0.00	\$0.00	\$0.00	\$1,600.00	\$0.00	\$1,600.00
A	8210-501240-003002-99141-21101-1	MATERIALES, ÚTILES Y EQUIPOS MENORES DE OFICINA G. Corriente	\$0.00	\$0.00	\$0.00	\$3,844.00	\$0.00	\$3,844.00
A	8210-501240-003002-99141-31701-1	SERVICIO DE ACCESO A INTERNET, REDES Y PROCESAMIENTO DE INFORMACIÓN G. Corriente	\$0.00	\$0.00	\$0.00	\$111,000.00	\$0.00	\$111,000.00
A	8210-501240-003003-99141-21101-1	MATERIALES, ÚTILES Y EQUIPOS MENORES DE OFICINA G. Corriente	\$0.00	\$0.00	\$0.00	\$3,844.00	\$0.00	\$3,844.00
A	8210-501240-003003-99141-31702-1	SERVICIOS ELECTRÓNICOS DE CORREO Y MENSAJERIA G. Corriente	\$0.00	\$0.00	\$0.00	\$12,600.00	\$0.00	\$12,600.00
A	8210-501240-003003-99141-32701-1	ARRENDAMIENTO DE ACTIVOS INTANGIBLES G. Corriente	\$0.00	\$0.00	\$0.00	\$29,719.02	\$0.00	\$29,719.02
A	8210-501240-004001-99141-21101-1	MATERIALES, ÚTILES Y EQUIPOS MENORES DE OFICINA G. Corriente	\$0.00	\$0.00	\$0.00	\$2,037.00	\$0.00	\$2,037.00
A	8210-501240-004001-99141-21601-1	MATERIAL DE LIMPIEZA G. Corriente	\$0.00	\$0.00	\$0.00	\$2,239.00	\$0.00	\$2,239.00
A	8210-501240-004002-99141-21101-1	MATERIALES, ÚTILES Y EQUIPOS MENORES DE OFICINA G. Corriente	\$0.00	\$0.00	\$0.00	\$12,562.00	\$0.00	\$12,562.00
A	8210-501240-004002-99141-21601-1	MATERIAL DE LIMPIEZA G. Corriente	\$0.00	\$0.00	\$0.00	\$4,478.00	\$0.00	\$4,478.00
A	8210-501240-004002-99141-33604-1	OTROS SERVICIOS DE APOYO ADMINISTRATIVO G. Corriente	\$0.00	\$0.00	\$0.00	\$96,000.00	\$0.00	\$96,000.00
A	8210-501240-004003-99141-21101-1	MATERIALES, ÚTILES Y EQUIPOS MENORES DE OFICINA G. Corriente	\$0.00	\$0.00	\$0.00	\$5,706.00	\$0.00	\$5,706.00
A	8210-501240-004003-99141-22105-1	AGUA Y HIELO PARA CONSUMO HUMANO G. Corriente	\$0.00	\$0.00	\$0.00	\$1,584.00	\$0.00	\$1,584.00
A	8210-501240-004003-99141-22106-1	ARTÍCULOS DE CAFETERÍA G. Corriente	\$0.00	\$0.00	\$0.00	\$6,000.00	\$0.00	\$6,000.00
A	8210-501240-004003-99141-26101-1	COMBUSTIBLES G. Corriente	\$0.00	\$0.00	\$0.00	\$30,000.00	\$0.00	\$30,000.00



SECRETARIA EJECUTIVA DEL SISTEMA ESTATAL ANTICORRUPCION BAJA CALIFORNIA

Balanza de Comprobación del 01/ene./2024 al 30/sep./2024

Cuentas con saldos y movimientos acumulado. (De la cuenta: 1000 a la 9999)

Usu: supervisor

Rep: rptBalanzaComprobacion

Fecha y hora de Impresión | 07/oct./2024
02:01 p. m.

Nat.	Cuenta	Nombre de la cuenta	SALDO ANTERIOR		MOVIMIENTOS		SALDO ACTUAL	
			DEUDOR	ACREEDOR	DEUDOR	ACREEDOR	DEUDOR	ACREEDOR
A	8210-501240-004004-99141-21101-1	MATERIALES, ÚTILES Y EQUIPOS MENORES DE OFICINA G. Corriente	\$0.00	\$0.00	\$0.00	\$2,760.00	\$0.00	\$2,760.00
A	8210-501240-004004-99141-26101-1	COMBUSTIBLES G. Corriente	\$0.00	\$0.00	\$0.00	\$14,400.00	\$0.00	\$14,400.00
A	8210-501240-004004-99141-29401-1	REFACCIONES Y ACCESORIOS MENORES DE EQ. DE CÓMPUTO Y TECNOLOGÍAS DE LA INFORMACIÓN G. Corriente	\$0.00	\$0.00	\$0.00	\$700.00	\$0.00	\$700.00
A	8210-501240-004004-99141-32301-1	ARRENDAMIENTO DE MOBILIARIO Y EQ. DE ADMINISTRACION, EDUCACIONAL, RECREATIVO Y DE BIENES INFORMATICOS G. Corriente	\$0.00	\$0.00	\$0.00	\$40,440.00	\$0.00	\$40,440.00
A	8210-501240-004004-99141-32701-1	ARRENDAMIENTO DE ACTIVOS INTANGIBLES G. Corriente	\$0.00	\$0.00	\$0.00	\$25,000.00	\$0.00	\$25,000.00
A	8210-501240-004004-99141-33604-1	OTROS SERVICIOS DE APOYO ADMINISTRATIVO G. Corriente	\$0.00	\$0.00	\$0.00	\$20,000.00	\$0.00	\$20,000.00
A	8210-501240-004004-99141-34101-1	INTERESES, COMISIONES Y SERVICIOS BANCARIOS G. Corriente	\$0.00	\$0.00	\$0.00	\$6,000.00	\$0.00	\$6,000.00
A	8210-501240-004004-99141-35801-1	SERVICIOS DE LIMPIEZA G. Corriente	\$0.00	\$0.00	\$0.00	\$72,576.00	\$0.00	\$72,576.00
A	8210-501240-005001-99121-21101-1	MATERIALES, ÚTILES Y EQUIPOS MENORES DE OFICINA G. Corriente	\$0.00	\$0.00	\$0.00	\$1,850.00	\$0.00	\$1,850.00
A	8210-501240-005001-99121-26101-1	COMBUSTIBLES G. Corriente	\$0.00	\$0.00	\$0.00	\$15,600.00	\$0.00	\$15,600.00
A	8210-501240-005001-99121-29401-1	REFACCIONES Y ACCESORIOS MENORES DE EQ. DE CÓMPUTO Y TECNOLOGÍAS DE LA INFORMACIÓN G. Corriente	\$0.00	\$0.00	\$0.00	\$700.00	\$0.00	\$700.00
A	8210-501240-005001-99121-31702-1	SERVICIOS ELECTRÓNICOS DE CORREO Y MENSAJERIA G. Corriente	\$0.00	\$0.00	\$0.00	\$7,200.00	\$0.00	\$7,200.00
A	8210-501240-005001-99121-33101-1	SERVICIOS LEGALES Y ASESORIAS EN MATERIA JURÍDICA , ECONÓMICA Y CONTABLE G. Corriente	\$0.00	\$0.00	\$0.00	\$4,298.00	\$0.00	\$4,298.00
A	8210-501240-005001-99121-33604-1	OTROS SERVICIOS DE APOYO ADMINISTRATIVO G. Corriente	\$0.00	\$0.00	\$0.00	\$4,000.00	\$0.00	\$4,000.00
A	8210-501240-005002-99141-21101-1	MATERIALES, ÚTILES Y EQUIPOS MENORES DE OFICINA G. Corriente	\$0.00	\$0.00	\$0.00	\$555.00	\$0.00	\$555.00
A	8210-501240-005002-99141-26101-1	COMBUSTIBLES G. Corriente	\$0.00	\$0.00	\$0.00	\$15,600.00	\$0.00	\$15,600.00
A	8210-501240-005002-99141-37501-1	VIÁTICOS EN EL PAÍS G. Corriente	\$0.00	\$0.00	\$0.00	\$2,430.00	\$0.00	\$2,430.00
A	8210-501240-005002-99141-37902-1	PEAJES G. Corriente	\$0.00	\$0.00	\$0.00	\$2,300.00	\$0.00	\$2,300.00
A	8210-501240-006001-99151-21101-1	MATERIALES, ÚTILES Y EQUIPOS MENORES DE OFICINA G. Corriente	\$0.00	\$0.00	\$0.00	\$4,764.00	\$0.00	\$4,764.00
A	8210-501240-006001-99151-21401-1	MATERIALES, ÚTILES Y EQ. MENORES DE TECNOLOGÍAS DE LA INFORMACIÓN Y COMUNICACIONES G. Corriente	\$0.00	\$0.00	\$0.00	\$300.00	\$0.00	\$300.00
A	8210-501240-006001-99151-29401-1	REFACCIONES Y ACCESORIOS MENORES DE EQ. DE CÓMPUTO Y TECNOLOGÍAS DE LA INFORMACIÓN G. Corriente	\$0.00	\$0.00	\$0.00	\$700.00	\$0.00	\$700.00
A	8210-501240-006001-99151-31702-1	SERVICIOS ELECTRÓNICOS DE CORREO Y MENSAJERIA G. Corriente	\$0.00	\$0.00	\$0.00	\$1,800.00	\$0.00	\$1,800.00



SECRETARIA EJECUTIVA DEL SISTEMA ESTATAL ANTICORRUPCION BAJA CALIFORNIA

Balanza de Comprobación del 01/ene./2024 al 30/sep./2024
Cuentas con saldos y movimientos acumulado. (De la cuenta: 1000 a la 9999)

Utr: supervisor
Rep: rptBalanzaComprobacion

Fecha y hora de Impresión | 07/oct./2024
02:01 p. m.

Nat.	Cuenta	Nombre de la cuenta	SALDO ANTERIOR		MOVIMIENTOS		SALDO ACTUAL	
			DEUDOR	ACREEDOR	DEUDOR	ACREEDOR	DEUDOR	ACREEDOR
A	8210-50124A-002002-99101-12101-1	HONORARIOS ASIMILABLES A SALARIOS G. Corriente	\$0.00	\$0.00	\$0.00	\$1,800,000.00	\$0.00	\$1,800,000.00
A	8210-50124C-001005-99131-11301-1	SUELDO TABULAR PERSONAL PERMANENTE G. Corriente	\$0.00	\$0.00	\$0.00	\$560,179.80	\$0.00	\$560,179.80
A	8210-50124C-001005-99131-13202-1	PRIMA VACACIONAL G. Corriente	\$0.00	\$0.00	\$0.00	\$35,629.83	\$0.00	\$35,629.83
A	8210-50124C-001005-99131-13203-1	GRATIFICACIÓN DE FIN DE AÑO G. Corriente	\$0.00	\$0.00	\$0.00	\$306,113.54	\$0.00	\$306,113.54
A	8210-50124C-001005-99131-13401-1	COMPENSACIONES G. Corriente	\$0.00	\$0.00	\$0.00	\$1,283,872.20	\$0.00	\$1,283,872.20
A	8210-50124C-001005-99131-14101-1	APORTACIONES PATRONALES DE SERVICIO MÉDICO G. Corriente	\$0.00	\$0.00	\$0.00	\$110,010.61	\$0.00	\$110,010.61
A	8210-50124C-002004-99101-11301-1	SUELDO TABULAR PERSONAL PERMANENTE G. Corriente	\$0.00	\$0.00	\$0.00	\$260,455.20	\$0.00	\$260,455.20
A	8210-50124C-002004-99101-13202-1	PRIMA VACACIONAL G. Corriente	\$0.00	\$0.00	\$0.00	\$37,766.02	\$0.00	\$37,766.02
A	8210-50124C-002004-99101-13203-1	GRATIFICACIÓN DE FIN DE AÑO G. Corriente	\$0.00	\$0.00	\$0.00	\$180,062.83	\$0.00	\$180,062.83
A	8210-50124C-002004-99101-13401-1	COMPENSACIONES G. Corriente	\$0.00	\$0.00	\$0.00	\$823,348.80	\$0.00	\$823,348.80
A	8210-50124C-002004-99101-14101-1	APORTACIONES PATRONALES DE SERVICIO MÉDICO G. Corriente	\$0.00	\$0.00	\$0.00	\$55,594.33	\$0.00	\$55,594.33
A	8210-50124C-004005-99141-11301-1	SUELDO TABULAR PERSONAL PERMANENTE G. Corriente	\$0.00	\$0.00	\$0.00	\$867,109.56	\$0.00	\$867,109.56
A	8210-50124C-004005-99141-13202-1	PRIMA VACACIONAL G. Corriente	\$0.00	\$0.00	\$0.00	\$85,536.52	\$0.00	\$85,536.52
A	8210-50124C-004005-99141-13203-1	GRATIFICACIÓN DE FIN DE AÑO G. Corriente	\$0.00	\$0.00	\$0.00	\$412,884.44	\$0.00	\$412,884.44
A	8210-50124C-004005-99141-13401-1	COMPENSACIONES G. Corriente	\$0.00	\$0.00	\$0.00	\$1,621,606.44	\$0.00	\$1,621,606.44
A	8210-50124C-004005-99141-14101-1	APORTACIONES PATRONALES DE SERVICIO MÉDICO G. Corriente	\$0.00	\$0.00	\$0.00	\$195,914.71	\$0.00	\$195,914.71
A	8210-50124C-005003-99121-11301-1	SUELDO TABULAR PERSONAL PERMANENTE G. Corriente	\$0.00	\$0.00	\$0.00	\$560,179.80	\$0.00	\$560,179.80
A	8210-50124C-005003-99121-13202-1	PRIMA VACACIONAL G. Corriente	\$0.00	\$0.00	\$0.00	\$41,937.66	\$0.00	\$41,937.66
A	8210-50124C-005003-99121-13203-1	GRATIFICACIÓN DE FIN DE AÑO G. Corriente	\$0.00	\$0.00	\$0.00	\$306,113.54	\$0.00	\$306,113.54
A	8210-50124C-005003-99121-13401-1	COMPENSACIONES G. Corriente	\$0.00	\$0.00	\$0.00	\$1,283,872.20	\$0.00	\$1,283,872.20
A	8210-50124C-005003-99121-14101-1	APORTACIONES PATRONALES DE SERVICIO MÉDICO G. Corriente	\$0.00	\$0.00	\$0.00	\$110,010.61	\$0.00	\$110,010.61
A	8210-50124C-006002-99151-11301-1	SUELDO TABULAR PERSONAL PERMANENTE G. Corriente	\$0.00	\$0.00	\$0.00	\$137,422.80	\$0.00	\$137,422.80
A	8210-50124C-006002-99151-13202-1	PRIMA VACACIONAL G. Corriente	\$0.00	\$0.00	\$0.00	\$9,227.62	\$0.00	\$9,227.62



SECRETARIA EJECUTIVA DEL SISTEMA ESTATAL ANTICORRUPCION BAJA CALIFORNIA

Balanza de Comprobación del 01/ene./2024 al 30/sep./2024

Cuentas con saldos y movimientos acumulado. (De la cuenta: 1000 a la 9999)

Usu: supervisor

Rep: rptBalanzaComprobacion

Fecha y 07/oct./2024

hora de Impresión 02:01 p. m.

Nat.	Cuenta	Nombre de la cuenta	SALDO ANTERIOR		M O V I M I E N T O S		SALDO ACTUAL	
			DEUDOR	ACREEDOR	DEUDOR	ACREEDOR	DEUDOR	ACREEDOR
A	8210-50124C-006002-99151-13203-1	GRATIFICACIÓN DE FIN DE AÑO G. Corriente	\$0.00	\$0.00	\$0.00	\$50,332.63	\$0.00	\$50,332.63
A	8210-50124C-006002-99151-13401-1	COMPENSACIONES G. Corriente	\$0.00	\$0.00	\$0.00	\$166,381.20	\$0.00	\$166,381.20
A	8210-50124C-006002-99151-14101-1	APORTACIONES PATRONALES DE SERVICIO MÉDICO G. Corriente	\$0.00	\$0.00	\$0.00	\$27,581.32	\$0.00	\$27,581.32
D	8220	PRESUPUESTO DE EGRESOS POR EJERCER	\$0.00	\$0.00	\$12,281,212.52	\$8,007,372.95	\$4,273,839.57	\$0.00
D	8220-501240-001001-99131-21101-1	MATERIALES, ÚTILES Y EQUIPOS MENORES DE OFICINA G. Corriente	\$0.00	\$0.00	\$1,922.00	\$0.00	\$1,922.00	\$0.00
D	8220-501240-001001-99131-22106-1	ARTÍCULOS DE CAFETERÍA G. Corriente	\$0.00	\$0.00	\$800.00	\$0.00	\$800.00	\$0.00
D	8220-501240-001001-99131-33602-1	SERVICIOS DE IMPRESIÓN G. Corriente	\$0.00	\$0.00	\$20,000.00	\$0.00	\$20,000.00	\$0.00
D	8220-501240-001001-99131-38501-1	REUNIONES DE TRABAJO G. Corriente	\$0.00	\$0.00	\$10,000.00	\$0.00	\$10,000.00	\$0.00
D	8220-501240-001002-99131-21101-1	MATERIALES, ÚTILES Y EQUIPOS MENORES DE OFICINA G. Corriente	\$0.00	\$0.00	\$1,922.00	\$0.00	\$1,922.00	\$0.00
D	8220-501240-001002-99131-21401-1	MATERIALES, ÚTILES Y EQ. MENORES DE TECNOLOGÍAS DE LA INFORMACIÓN Y COMUNICACIONES G. Corriente	\$0.00	\$0.00	\$450.00	\$0.00	\$450.00	\$0.00
D	8220-501240-001002-99131-31702-1	SERVICIOS ELECTRÓNICOS DE CORREO Y MENSAJERIA G. Corriente	\$0.00	\$0.00	\$7,200.00	\$3,221.48	\$3,978.52	\$0.00
D	8220-501240-001003-99131-21101-1	MATERIALES, ÚTILES Y EQUIPOS MENORES DE OFICINA G. Corriente	\$0.00	\$0.00	\$1,265.00	\$0.00	\$1,265.00	\$0.00
D	8220-501240-001003-99131-26101-1	COMBUSTIBLES G. Corriente	\$0.00	\$0.00	\$15,600.00	\$11,100.00	\$4,500.00	\$0.00
D	8220-501240-001003-99131-37501-1	VIÁTICOS EN EL PAÍS G. Corriente	\$0.00	\$0.00	\$5,950.00	\$4,000.00	\$1,950.00	\$0.00
D	8220-501240-001003-99131-37902-1	PEAJES G. Corriente	\$0.00	\$0.00	\$4,800.00	\$2,000.00	\$2,800.00	\$0.00
D	8220-501240-001003-99131-38501-1	REUNIONES DE TRABAJO G. Corriente	\$0.00	\$0.00	\$50,000.00	\$9,346.10	\$40,653.90	\$0.00
D	8220-501240-001004-99131-21101-1	MATERIALES, ÚTILES Y EQUIPOS MENORES DE OFICINA G. Corriente	\$0.00	\$0.00	\$690.00	\$508.27	\$181.73	\$0.00
D	8220-501240-001004-99131-29401-1	REFACCIONES Y ACCESORIOS MENORES DE EQ. DE CÓMPUTO Y TECNOLOGÍAS DE LA INFORMACIÓN G. Corriente	\$0.00	\$0.00	\$700.00	\$299.00	\$401.00	\$0.00
D	8220-501240-002001-99101-21101-1	MATERIALES, ÚTILES Y EQUIPOS MENORES DE OFICINA G. Corriente	\$0.00	\$0.00	\$1,110.00	\$0.00	\$1,110.00	\$0.00
D	8220-501240-002001-99101-26101-1	COMBUSTIBLES G. Corriente	\$0.00	\$0.00	\$42,000.00	\$31,500.00	\$10,500.00	\$0.00
D	8220-501240-002001-99101-37501-1	VIÁTICOS EN EL PAÍS G. Corriente	\$0.00	\$0.00	\$3,100.00	\$810.00	\$2,290.00	\$0.00
D	8220-501240-002001-99101-37902-1	PEAJES G. Corriente	\$0.00	\$0.00	\$2,700.00	\$550.00	\$2,150.00	\$0.00
D	8220-501240-002002-99101-21101-1	MATERIALES, ÚTILES Y EQUIPOS MENORES DE OFICINA G. Corriente	\$0.00	\$0.00	\$1,820.00	\$0.00	\$1,820.00	\$0.00



SECRETARIA EJECUTIVA DEL SISTEMA ESTATAL ANTICORRUPCION BAJA CALIFORNIA

Balanza de Comprobación del 01/ene./2024 al 30/sep./2024
Cuentas con saldos y movimientos acumulado. (De la cuenta: 1000 a la 9999)

Usr: supervisor
Rep: rptBalanzaComprobacion

Fecha y hora de Impresión | 07/oct./2024
02:01 p. m.

Nat.	Cuenta	Nombre de la cuenta	SALDO ANTERIOR		MOVIMIENTOS		SALDO ACTUAL	
			DEUDOR	ACREEDOR	DEUDOR	ACREEDOR	DEUDOR	ACREEDOR
D	8220-501240-002002-99101-22106-1	ARTÍCULOS DE CAFETERÍA G. Corriente	\$0.00	\$0.00	\$1,750.00	\$700.00	\$1,050.00	\$0.00
D	8220-501240-002002-99101-26101-1	COMBUSTIBLES G. Corriente	\$0.00	\$0.00	\$12,000.00	\$6,400.00	\$5,600.00	\$0.00
D	8220-501240-002002-99101-31702-1	SERVICIOS ELECTRÓNICOS DE CORREO Y MENSAJERIA G. Corriente	\$0.00	\$0.00	\$14,400.00	\$9,771.84	\$4,628.16	\$0.00
D	8220-501240-002002-99101-31801-1	SERVICIO POSTAL, TELÉGRAFO Y MENSAJERIA G. Corriente	\$0.00	\$0.00	\$2,000.00	\$392.97	\$1,607.03	\$0.00
D	8220-501240-002002-99101-37501-1	VIÁTICOS EN EL PAÍS G. Corriente	\$0.00	\$0.00	\$3,100.00	\$0.00	\$3,100.00	\$0.00
D	8220-501240-002002-99101-37902-1	PEAJES G. Corriente	\$0.00	\$0.00	\$2,700.00	\$0.00	\$2,700.00	\$0.00
D	8220-501240-002003-99101-37101-1	PASAJES AÉREOS G. Corriente	\$0.00	\$0.00	\$32,500.00	\$12,203.00	\$20,297.00	\$0.00
D	8220-501240-002003-99101-37201-1	PASAJES TERRESTRES G. Corriente	\$0.00	\$0.00	\$5,000.00	\$390.00	\$4,610.00	\$0.00
D	8220-501240-002003-99101-37501-1	VIÁTICOS EN EL PAÍS G. Corriente	\$0.00	\$0.00	\$10,200.00	\$2,561.00	\$7,639.00	\$0.00
D	8220-501240-002003-99101-37502-1	HOSPEDAJE EN EL PAÍS G. Corriente	\$0.00	\$0.00	\$27,500.00	\$14,623.22	\$12,876.78	\$0.00
D	8220-501240-002003-99101-37903-1	HOSPEDAJES Y PASAJES DE INVITADOS G. Corriente	\$0.00	\$0.00	\$2,700.00	\$0.00	\$2,700.00	\$0.00
D	8220-501240-003001-99141-21101-1	MATERIALES, ÚTILES Y EQUIPOS MENORES DE OFICINA G. Corriente	\$0.00	\$0.00	\$3,844.00	\$0.00	\$3,844.00	\$0.00
D	8220-501240-003001-99141-26101-1	COMBUSTIBLES G. Corriente	\$0.00	\$0.00	\$16,200.00	\$12,600.00	\$3,600.00	\$0.00
D	8220-501240-003001-99141-37101-1	PASAJES AÉREOS G. Corriente	\$0.00	\$0.00	\$6,500.00	\$0.00	\$6,500.00	\$0.00
D	8220-501240-003001-99141-37201-1	PASAJES TERRESTRES G. Corriente	\$0.00	\$0.00	\$1,000.00	\$0.00	\$1,000.00	\$0.00
D	8220-501240-003001-99141-37501-1	VIÁTICOS EN EL PAÍS G. Corriente	\$0.00	\$0.00	\$7,940.00	\$5,000.00	\$2,940.00	\$0.00
D	8220-501240-003001-99141-37502-1	HOSPEDAJE EN EL PAÍS G. Corriente	\$0.00	\$0.00	\$2,400.00	\$0.00	\$2,400.00	\$0.00
D	8220-501240-003001-99141-37902-1	PEAJES G. Corriente	\$0.00	\$0.00	\$1,600.00	\$0.00	\$1,600.00	\$0.00
D	8220-501240-003001-99141-56401-2	MAQUINARIA Y EQUIPO DE AIRE ACONDICIONADO G. Capital	\$0.00	\$0.00	\$21,000.00	\$20,520.00	\$480.00	\$0.00
D	8220-501240-003002-99141-21101-1	MATERIALES, ÚTILES Y EQUIPOS MENORES DE OFICINA G. Corriente	\$0.00	\$0.00	\$3,844.00	\$0.00	\$3,844.00	\$0.00
D	8220-501240-003002-99141-31701-1	SERVICIO DE ACCESO A INTERNET, REDES Y PROCESAMIENTO DE INFORMACIÓN G. Corriente	\$0.00	\$0.00	\$111,000.00	\$107,992.00	\$3,008.00	\$0.00
D	8220-501240-003003-99141-21101-1	MATERIALES, ÚTILES Y EQUIPOS MENORES DE OFICINA G. Corriente	\$0.00	\$0.00	\$3,844.00	\$1,753.92	\$2,090.08	\$0.00
D	8220-501240-003003-99141-31702-1	SERVICIOS ELECTRÓNICOS DE CORREO Y MENSAJERIA G. Corriente	\$0.00	\$0.00	\$12,600.00	\$8,957.52	\$3,642.48	\$0.00



SECRETARIA EJECUTIVA DEL SISTEMA ESTATAL ANTICORRUPCION BAJA CALIFORNIA

Balanza de Comprobación del 01/ene./2024 al 30/sep./2024

Cuentas con saldos y movimientos acumulado. (De la cuenta: 1000 a la 9999)

Usr: supervisor

Rep: rptBalanzaComprobacion

Fecha y | 07/oct./2024

hora de Impresión | 02:01 p. m.

Nat.	Cuenta	Nombre de la cuenta	SALDO ANTERIOR		M O V I M I E N T O S		SALDO ACTUAL	
			DEUDOR	ACREEDOR	DEUDOR	ACREEDOR	DEUDOR	ACREEDOR
D	8220-501240-003003-99141-32701-1	ARRENDAMIENTO DE ACTIVOS INTANGIBLES G. Corriente	\$0.00	\$0.00	\$52,219.02	\$38,944.34	\$13,274.68	\$0.00
D	8220-501240-004001-99141-21101-1	MATERIALES, ÚTILES Y EQUIPOS MENORES DE OFICINA G. Corriente	\$0.00	\$0.00	\$2,037.00	\$0.00	\$2,037.00	\$0.00
D	8220-501240-004001-99141-21601-1	MATERIAL DE LIMPIEZA G. Corriente	\$0.00	\$0.00	\$2,239.00	\$0.00	\$2,239.00	\$0.00
D	8220-501240-004002-99141-21101-1	MATERIALES, ÚTILES Y EQUIPOS MENORES DE OFICINA G. Corriente	\$0.00	\$0.00	\$12,562.00	\$3,196.60	\$9,365.40	\$0.00
D	8220-501240-004002-99141-21601-1	MATERIAL DE LIMPIEZA G. Corriente	\$0.00	\$0.00	\$4,478.00	\$4,048.94	\$429.06	\$0.00
D	8220-501240-004002-99141-24601-1	MATERIAL ELÉCTRICO G. Corriente	\$0.00	\$0.00	\$3,000.00	\$1,080.00	\$1,920.00	\$0.00
D	8220-501240-004002-99141-33604-1	OTROS SERVICIOS DE APOYO ADMINISTRATIVO G. Corriente	\$0.00	\$0.00	\$96,000.00	\$14,158.00	\$81,842.00	\$0.00
D	8220-501240-004003-99141-21101-1	MATERIALES, ÚTILES Y EQUIPOS MENORES DE OFICINA G. Corriente	\$0.00	\$0.00	\$5,706.00	\$5,706.00	\$0.00	\$0.00
D	8220-501240-004003-99141-22105-1	AGUA Y HIELO PARA CONSUMO HUMANO G. Corriente	\$0.00	\$0.00	\$1,584.00	\$165.80	\$1,418.20	\$0.00
D	8220-501240-004003-99141-22106-1	ARTÍCULOS DE CAFETERÍA G. Corriente	\$0.00	\$0.00	\$6,000.00	\$1,661.20	\$4,338.80	\$0.00
D	8220-501240-004003-99141-26101-1	COMBUSTIBLES G. Corriente	\$0.00	\$0.00	\$30,000.00	\$22,500.00	\$7,500.00	\$0.00
D	8220-501240-004004-99141-21101-1	MATERIALES, ÚTILES Y EQUIPOS MENORES DE OFICINA G. Corriente	\$0.00	\$0.00	\$2,760.00	\$977.04	\$1,782.96	\$0.00
D	8220-501240-004004-99141-26101-1	COMBUSTIBLES G. Corriente	\$0.00	\$0.00	\$14,400.00	\$10,800.00	\$3,600.00	\$0.00
D	8220-501240-004004-99141-29401-1	REFACCIONES Y ACCESORIOS MENORES DE EQ. DE CÓMPUTO Y TECNOLOGÍAS DE LA INFORMACIÓN G. Corriente	\$0.00	\$0.00	\$700.00	\$0.00	\$700.00	\$0.00
D	8220-501240-004004-99141-32301-1	ARRENDAMIENTO DE MOBILIARIO Y EQ. DE ADMINISTRACION, EDUCACIONAL, RECREATIVO Y DE BIENES INFORMATICOS G. Corriente	\$0.00	\$0.00	\$40,440.00	\$34,117.20	\$6,322.80	\$0.00
D	8220-501240-004004-99141-32701-1	ARRENDAMIENTO DE ACTIVOS INTANGIBLES G. Corriente	\$0.00	\$0.00	\$25,000.00	\$12,600.00	\$12,400.00	\$0.00
D	8220-501240-004004-99141-33604-1	OTROS SERVICIOS DE APOYO ADMINISTRATIVO G. Corriente	\$0.00	\$0.00	\$20,000.00	\$18,873.00	\$1,127.00	\$0.00
D	8220-501240-004004-99141-34101-1	INTERESES, COMISIONES Y SERVICIOS BANCARIOS G. Corriente	\$0.00	\$0.00	\$6,000.00	\$3,965.46	\$2,034.54	\$0.00
D	8220-501240-004004-99141-35801-1	SERVICIOS DE LIMPIEZA G. Corriente	\$0.00	\$0.00	\$72,576.00	\$71,184.96	\$1,391.04	\$0.00
D	8220-501240-005001-99121-21101-1	MATERIALES, ÚTILES Y EQUIPOS MENORES DE OFICINA G. Corriente	\$0.00	\$0.00	\$1,850.00	\$0.00	\$1,850.00	\$0.00
D	8220-501240-005001-99121-26101-1	COMBUSTIBLES G. Corriente	\$0.00	\$0.00	\$15,600.00	\$11,700.00	\$3,900.00	\$0.00
D	8220-501240-005001-99121-29401-1	REFACCIONES Y ACCESORIOS MENORES DE EQ. DE CÓMPUTO Y TECNOLOGÍAS DE LA INFORMACIÓN G. Corriente	\$0.00	\$0.00	\$700.00	\$0.00	\$700.00	\$0.00



SECRETARIA EJECUTIVA DEL SISTEMA ESTATAL ANTICORRUPCION BAJA CALIFORNIA

Balanza de Comprobación del 01/ene./2024 al 30/sep./2024

Cuentas con saldos y movimientos acumulado. (De la cuenta: 1000 a la 9999)

Usr: supervisor

Rep: rptBalanzaComprobacion

Fecha y 07/oct./2024

hora de Impresión 02:01 p. m.

Nat.	Cuenta	Nombre de la cuenta	SALDO ANTERIOR		MOVIMIENTOS		SALDO ACTUAL	
			DEUDOR	ACREEDOR	DEUDOR	ACREEDOR	DEUDOR	ACREEDOR
D	8220-501240-005001-99121-31702-1	SERVICIOS ELECTRÓNICOS DE CORREO Y MENSAJERIA G. Corriente	\$0.00	\$0.00	\$7,200.00	\$2,442.96	\$4,757.04	\$0.00
D	8220-501240-005001-99121-33101-1	SERVICIOS LEGALES Y ASESORIAS EN MATERIA JURÍDICA , ECONOMICA Y CONTABLE G. Corriente	\$0.00	\$0.00	\$4,298.00	\$0.00	\$4,298.00	\$0.00
D	8220-501240-005001-99121-33604-1	OTROS SERVICIOS DE APOYO ADMINISTRATIVO G. Corriente	\$0.00	\$0.00	\$4,000.00	\$0.00	\$4,000.00	\$0.00
D	8220-501240-005002-99141-21101-1	MATERIALES, ÚTILES Y EQUIPOS MENORES DE OFICINA G. Corriente	\$0.00	\$0.00	\$555.00	\$0.00	\$555.00	\$0.00
D	8220-501240-005002-99141-26101-1	COMBUSTIBLES G. Corriente	\$0.00	\$0.00	\$15,600.00	\$11,600.00	\$4,000.00	\$0.00
D	8220-501240-005002-99141-37501-1	VIÁTICOS EN EL PAÍS G. Corriente	\$0.00	\$0.00	\$2,430.00	\$0.00	\$2,430.00	\$0.00
D	8220-501240-005002-99141-37902-1	PEAJES G. Corriente	\$0.00	\$0.00	\$2,300.00	\$1,862.00	\$438.00	\$0.00
D	8220-501240-006001-99151-21101-1	MATERIALES, ÚTILES Y EQUIPOS MENORES DE OFICINA G. Corriente	\$0.00	\$0.00	\$4,764.00	\$0.00	\$4,764.00	\$0.00
D	8220-501240-006001-99151-21401-1	MATERIALES, ÚTILES Y EQ. MENORES DE TECNOLOGÍAS DE LA INFORMACIÓN Y COMUNICACIONES G. Corriente	\$0.00	\$0.00	\$300.00	\$0.00	\$300.00	\$0.00
D	8220-501240-006001-99151-29401-1	REFACCIONES Y ACCESORIOS MENORES DE EQ. DE CÓMPUTO Y TECNOLOGÍAS DE LA INFORMACIÓN G. Corriente	\$0.00	\$0.00	\$700.00	\$0.00	\$700.00	\$0.00
D	8220-501240-006001-99151-31702-1	SERVICIOS ELECTRÓNICOS DE CORREO Y MENSAJERIA G. Corriente	\$0.00	\$0.00	\$1,800.00	\$0.00	\$1,800.00	\$0.00
D	8220-50124A-002002-99101-12101-1	HONORARIOS ASIMILABLES A SALARIOS G. Corriente	\$0.00	\$0.00	\$1,800,000.00	\$1,800,000.00	\$0.00	\$0.00
D	8220-50124C-001005-99131-11301-1	SUELDO TABULAR PERSONAL PERMANENTE G. Corriente	\$0.00	\$0.00	\$560,179.80	\$137,422.80	\$422,757.00	\$0.00
D	8220-50124C-001005-99131-13202-1	PRIMA VACACIONAL G. Corriente	\$0.00	\$0.00	\$35,629.83	\$13,877.24	\$21,752.59	\$0.00
D	8220-50124C-001005-99131-13203-1	GRATIFICACIÓN DE FIN DE AÑO G. Corriente	\$0.00	\$0.00	\$306,113.54	\$68,812.63	\$237,300.91	\$0.00
D	8220-50124C-001005-99131-13401-1	COMPENSACIONES G. Corriente	\$0.00	\$0.00	\$1,283,872.20	\$277,261.20	\$1,006,611.00	\$0.00
D	8220-50124C-001005-99131-14101-1	APORTACIONES PATRONALES DE SERVICIO MÉDICO G. Corriente	\$0.00	\$0.00	\$110,010.61	\$27,581.32	\$82,429.29	\$0.00
D	8220-50124C-002004-99101-11301-1	SUELDO TABULAR PERSONAL PERMANENTE G. Corriente	\$0.00	\$0.00	\$260,455.20	\$260,455.20	\$0.00	\$0.00
D	8220-50124C-002004-99101-13202-1	PRIMA VACACIONAL G. Corriente	\$0.00	\$0.00	\$37,766.02	\$37,766.01	\$0.01	\$0.00
D	8220-50124C-002004-99101-13203-1	GRATIFICACIÓN DE FIN DE AÑO G. Corriente	\$0.00	\$0.00	\$180,062.83	\$180,062.83	\$0.00	\$0.00
D	8220-50124C-002004-99101-13401-1	COMPENSACIONES G. Corriente	\$0.00	\$0.00	\$823,348.80	\$823,348.80	\$0.00	\$0.00
D	8220-50124C-002004-99101-14101-1	APORTACIONES PATRONALES DE SERVICIO MÉDICO G. Corriente	\$0.00	\$0.00	\$55,594.33	\$55,594.33	\$0.00	\$0.00
D	8220-50124C-004005-99141-11301-1	SUELDO TABULAR PERSONAL PERMANENTE G. Corriente	\$0.00	\$0.00	\$867,109.56	\$670,384.68	\$196,724.88	\$0.00



SECRETARIA EJECUTIVA DEL SISTEMA ESTATAL ANTICORRUPCION BAJA CALIFORNIA

Balanza de Comprobación del 01/ene./2024 al 30/sep./2024
Cuentas con saldos y movimientos acumulado. (De la cuenta: 1000 a la 9999)

Usr: supervisor
Rep: rptBalanzaComprobacion

Fecha y hora de Impresión | 07/oct./2024
02:01 p. m.

Nat.	Cuenta	Nombre de la cuenta	SALDO ANTERIOR		MOVIMIENTOS		SALDO ACTUAL	
			DEUDOR	ACREEDOR	DEUDOR	ACREEDOR	DEUDOR	ACREEDOR
D	8220-50124C-004005-99141-13202-1	PRIMA VACACIONAL G. Corriente	\$0.00	\$0.00	\$90,155.81	\$84,987.64	\$5,168.17	\$0.00
D	8220-50124C-004005-99141-13203-1	GRATIFICACIÓN DE FIN DE AÑO G. Corriente	\$0.00	\$0.00	\$422,884.44	\$366,505.86	\$56,378.58	\$0.00
D	8220-50124C-004005-99141-13401-1	COMPENSACIONES G. Corriente	\$0.00	\$0.00	\$1,621,606.44	\$1,477,471.32	\$144,135.12	\$0.00
D	8220-50124C-004005-99141-14101-1	APORTACIONES PATRONALES DE SERVICIO MÉDICO G. Corriente	\$0.00	\$0.00	\$195,914.71	\$138,408.46	\$57,506.25	\$0.00
D	8220-50124C-005003-99121-11301-1	SUELDO TABULAR PERSONAL PERMANENTE G. Corriente	\$0.00	\$0.00	\$560,179.80	\$274,845.60	\$285,334.20	\$0.00
D	8220-50124C-005003-99121-13202-1	PRIMA VACACIONAL G. Corriente	\$0.00	\$0.00	\$41,937.66	\$26,492.91	\$15,444.75	\$0.00
D	8220-50124C-005003-99121-13203-1	GRATIFICACIÓN DE FIN DE AÑO G. Corriente	\$0.00	\$0.00	\$306,113.54	\$137,625.27	\$168,488.27	\$0.00
D	8220-50124C-005003-99121-13401-1	COMPENSACIONES G. Corriente	\$0.00	\$0.00	\$1,283,872.20	\$554,522.40	\$729,349.80	\$0.00
D	8220-50124C-005003-99121-14101-1	APORTACIONES PATRONALES DE SERVICIO MÉDICO G. Corriente	\$0.00	\$0.00	\$110,010.61	\$55,162.63	\$54,847.98	\$0.00
D	8220-50124C-006002-99151-11301-1	SUELDO TABULAR PERSONAL PERMANENTE G. Corriente	\$0.00	\$0.00	\$137,422.80	\$0.00	\$137,422.80	\$0.00
D	8220-50124C-006002-99151-13202-1	PRIMA VACACIONAL G. Corriente	\$0.00	\$0.00	\$9,227.62	\$0.00	\$9,227.62	\$0.00
D	8220-50124C-006002-99151-13203-1	GRATIFICACIÓN DE FIN DE AÑO G. Corriente	\$0.00	\$0.00	\$50,332.63	\$0.00	\$50,332.63	\$0.00
D	8220-50124C-006002-99151-13401-1	COMPENSACIONES G. Corriente	\$0.00	\$0.00	\$166,381.20	\$0.00	\$166,381.20	\$0.00
D	8220-50124C-006002-99151-14101-1	APORTACIONES PATRONALES DE SERVICIO MÉDICO G. Corriente	\$0.00	\$0.00	\$27,581.32	\$0.00	\$27,581.32	\$0.00
A	8230	MODIFICACIONES AL PRESUPUESTO DE EGRESOS APROBADO	\$0.00	\$0.00	\$65,819.29	\$65,819.29	\$0.00	\$0.00
A	8230-501240-001002-99131-31702-1	SERVICIOS ELECTRÓNICOS DE CORREO Y MENSAJERIA G. Corriente	\$0.00	\$0.00	\$2,000.00	\$0.00	\$0.00	-\$2,000.00
A	8230-501240-001003-99131-37501-1	VIÁTICOS EN EL PAÍS G. Corriente	\$0.00	\$0.00	\$4,000.00	\$0.00	\$0.00	-\$4,000.00
A	8230-501240-001003-99131-37902-1	PEAJES G. Corriente	\$0.00	\$0.00	\$2,000.00	\$0.00	\$0.00	-\$2,000.00
A	8230-501240-001003-99131-38501-1	REUNIONES DE TRABAJO G. Corriente	\$0.00	\$0.00	\$8,500.00	\$0.00	\$0.00	-\$8,500.00
A	8230-501240-002002-99101-31801-1	SERVICIO POSTAL, TELÉGRAFO Y MENSAJERIA G. Corriente	\$0.00	\$0.00	\$0.00	\$2,000.00	\$0.00	\$2,000.00
A	8230-501240-002003-99101-37502-1	HOSPEDAJE EN EL PAÍS G. Corriente	\$0.00	\$0.00	\$2,700.00	\$0.00	\$0.00	-\$2,700.00
A	8230-501240-002003-99101-37903-1	HOSPEDAJES Y PASAJES DE INVITADOS G. Corriente	\$0.00	\$0.00	\$0.00	\$2,700.00	\$0.00	\$2,700.00
A	8230-501240-003001-99141-37501-1	VIÁTICOS EN EL PAÍS G. Corriente	\$0.00	\$0.00	\$5,000.00	\$0.00	\$0.00	-\$5,000.00



SECRETARIA EJECUTIVA DEL SISTEMA ESTATAL ANTICORRUPCION BAJA CALIFORNIA

Balanza de Comprobación del 01/ene./2024 al 30/sep./2024
Cuentas con saldos y movimientos acumulado. (De la cuenta: 1000 a la 9999)

Usr: supervisor
Rep: rptBalanzaComprobacion

Fecha y hora de Impresión | 07/oct./2024
02:01 p. m.

Nat.	Cuenta	Nombre de la cuenta	SALDO ANTERIOR		MOVIMIENTOS		SALDO ACTUAL	
			DEUDOR	ACREEDOR	DEUDOR	ACREEDOR	DEUDOR	ACREEDOR
A	8230-501240-003001-99141-56401-2	MAQUINARIA Y EQUIPO DE AIRE ACONDICIONADO G. Capital	\$0.00	\$0.00	\$0.00	\$21,000.00	\$0.00	\$21,000.00
A	8230-501240-003003-99141-32701-1	ARRENDAMIENTO DE ACTIVOS INTANGIBLES G. Corriente	\$0.00	\$0.00	\$22,500.00	\$22,500.00	\$0.00	\$0.00
A	8230-501240-004002-99141-21101-1	MATERIALES, ÚTILES Y EQUIPOS MENORES DE OFICINA G. Corriente	\$0.00	\$0.00	\$3,000.00	\$0.00	\$0.00	-\$3,000.00
A	8230-501240-004002-99141-24601-1	MATERIAL ELÉCTRICO G. Corriente	\$0.00	\$0.00	\$0.00	\$3,000.00	\$0.00	\$3,000.00
A	8230-501240-005002-99141-37902-1	PEAJES G. Corriente	\$0.00	\$0.00	\$1,500.00	\$0.00	\$0.00	-\$1,500.00
A	8230-50124C-004005-99141-13202-1	PRIMA VACACIONAL G. Corriente	\$0.00	\$0.00	\$4,619.29	\$4,619.29	\$0.00	\$0.00
A	8230-50124C-004005-99141-13203-1	GRATIFICACIÓN DE FIN DE AÑO G. Corriente	\$0.00	\$0.00	\$10,000.00	\$10,000.00	\$0.00	\$0.00
D	8240	PRESUPUESTO DE EGRESOS COMPROMETIDO	\$0.00	\$0.00	\$7,941,553.66	\$5,215,278.12	\$2,726,275.54	\$0.00
D	8240-501240-001002-99131-31702-1	SERVICIOS ELECTRÓNICOS DE CORREO Y MENSAJERIA G. Corriente	\$0.00	\$0.00	\$1,221.48	\$1,221.48	\$0.00	\$0.00
D	8240-501240-001003-99131-26101-1	COMBUSTIBLES G. Corriente	\$0.00	\$0.00	\$11,100.00	\$11,100.00	\$0.00	\$0.00
D	8240-501240-001003-99131-38501-1	REUNIONES DE TRABAJO G. Corriente	\$0.00	\$0.00	\$846.10	\$846.10	\$0.00	\$0.00
D	8240-501240-001004-99131-21101-1	MATERIALES, ÚTILES Y EQUIPOS MENORES DE OFICINA G. Corriente	\$0.00	\$0.00	\$508.27	\$508.27	\$0.00	\$0.00
D	8240-501240-001004-99131-29401-1	REFACCIONES Y ACCESORIOS MENORES DE EQ. DE CÓMPUTO Y TECNOLOGÍAS DE LA INFORMACIÓN G. Corriente	\$0.00	\$0.00	\$299.00	\$299.00	\$0.00	\$0.00
D	8240-501240-002001-99101-26101-1	COMBUSTIBLES G. Corriente	\$0.00	\$0.00	\$31,500.00	\$31,500.00	\$0.00	\$0.00
D	8240-501240-002001-99101-37501-1	VIÁTICOS EN EL PAÍS G. Corriente	\$0.00	\$0.00	\$810.00	\$810.00	\$0.00	\$0.00
D	8240-501240-002001-99101-37902-1	PEAJES G. Corriente	\$0.00	\$0.00	\$550.00	\$550.00	\$0.00	\$0.00
D	8240-501240-002002-99101-22106-1	ARTÍCULOS DE CAFETERÍA G. Corriente	\$0.00	\$0.00	\$700.00	\$700.00	\$0.00	\$0.00
D	8240-501240-002002-99101-26101-1	COMBUSTIBLES G. Corriente	\$0.00	\$0.00	\$6,400.00	\$6,400.00	\$0.00	\$0.00
D	8240-501240-002002-99101-31702-1	SERVICIOS ELECTRÓNICOS DE CORREO Y MENSAJERIA G. Corriente	\$0.00	\$0.00	\$9,771.84	\$9,771.84	\$0.00	\$0.00
D	8240-501240-002002-99101-31801-1	SERVICIO POSTAL, TELÉGRAFO Y MENSAJERIA G. Corriente	\$0.00	\$0.00	\$392.97	\$392.97	\$0.00	\$0.00
D	8240-501240-002003-99101-37101-1	PASAJES AÉREOS G. Corriente	\$0.00	\$0.00	\$12,203.00	\$12,203.00	\$0.00	\$0.00
D	8240-501240-002003-99101-37201-1	PASAJES TERRESTRES G. Corriente	\$0.00	\$0.00	\$390.00	\$390.00	\$0.00	\$0.00
D	8240-501240-002003-99101-37501-1	VIÁTICOS EN EL PAÍS G. Corriente	\$0.00	\$0.00	\$2,561.00	\$2,561.00	\$0.00	\$0.00



SECRETARIA EJECUTIVA DEL SISTEMA ESTATAL ANTICORRUPCION BAJA CALIFORNIA

Balanza de Comprobación del 01/ene./2024 al 30/sep./2024

Cuentas con saldos y movimientos acumulado. (De la cuenta: 1000 a la 9999)

Usr: supervisor

Rep: rptBalanzaComprobacion

Fecha y 07/oct./2024

hora de Impresión 02:01 p. m.

Nat.	Cuenta	Nombre de la cuenta	SALDO ANTERIOR		M O V I M I E N T O S		SALDO ACTUAL	
			DEUDOR	ACREEDOR	DEUDOR	ACREEDOR	DEUDOR	ACREEDOR
D	8240-501240-002003-99101-37502-1	HOSPEDAJE EN EL PAÍS G. Corriente	\$0.00	\$0.00	\$11,923.22	\$11,923.22	\$0.00	\$0.00
D	8240-501240-003001-99141-26101-1	COMBUSTIBLES G. Corriente	\$0.00	\$0.00	\$12,600.00	\$12,600.00	\$0.00	\$0.00
D	8240-501240-003001-99141-56401-2	MAQUINARIA Y EQUIPO DE AIRE ACONDICIONADO G. Capital	\$0.00	\$0.00	\$20,520.00	\$20,520.00	\$0.00	\$0.00
D	8240-501240-003002-99141-31701-1	SERVICIO DE ACCESO A INTERNET, REDES Y PROCESAMIENTO DE INFORMACIÓN G. Corriente	\$0.00	\$0.00	\$107,992.00	\$81,892.00	\$26,100.00	\$0.00
D	8240-501240-003003-99141-21101-1	MATERIALES, ÚTILES Y EQUIPOS MENORES DE OFICINA G. Corriente	\$0.00	\$0.00	\$1,753.92	\$1,753.92	\$0.00	\$0.00
D	8240-501240-003003-99141-31702-1	SERVICIOS ELECTRÓNICOS DE CORREO Y MENSAJERIA G. Corriente	\$0.00	\$0.00	\$8,957.52	\$8,957.52	\$0.00	\$0.00
D	8240-501240-003003-99141-32701-1	ARRENDAMIENTO DE ACTIVOS INTANGIBLES G. Corriente	\$0.00	\$0.00	\$16,444.34	\$16,444.34	\$0.00	\$0.00
D	8240-501240-004002-99141-21101-1	MATERIALES, ÚTILES Y EQUIPOS MENORES DE OFICINA G. Corriente	\$0.00	\$0.00	\$196.60	\$196.60	\$0.00	\$0.00
D	8240-501240-004002-99141-21601-1	MATERIAL DE LIMPIEZA G. Corriente	\$0.00	\$0.00	\$4,048.94	\$4,048.94	\$0.00	\$0.00
D	8240-501240-004002-99141-24601-1	MATERIAL ELÉCTRICO G. Corriente	\$0.00	\$0.00	\$1,080.00	\$1,080.00	\$0.00	\$0.00
D	8240-501240-004002-99141-33604-1	OTROS SERVICIOS DE APOYO ADMINISTRATIVO G. Corriente	\$0.00	\$0.00	\$14,158.00	\$14,158.00	\$0.00	\$0.00
D	8240-501240-004003-99141-21101-1	MATERIALES, ÚTILES Y EQUIPOS MENORES DE OFICINA G. Corriente	\$0.00	\$0.00	\$5,706.00	\$5,706.00	\$0.00	\$0.00
D	8240-501240-004003-99141-22105-1	AGUA Y HIELO PARA CONSUMO HUMANO G. Corriente	\$0.00	\$0.00	\$165.80	\$165.80	\$0.00	\$0.00
D	8240-501240-004003-99141-22106-1	ARTÍCULOS DE CAFETERÍA G. Corriente	\$0.00	\$0.00	\$1,661.20	\$1,661.20	\$0.00	\$0.00
D	8240-501240-004003-99141-26101-1	COMBUSTIBLES G. Corriente	\$0.00	\$0.00	\$22,500.00	\$22,500.00	\$0.00	\$0.00
D	8240-501240-004004-99141-21101-1	MATERIALES, ÚTILES Y EQUIPOS MENORES DE OFICINA G. Corriente	\$0.00	\$0.00	\$977.04	\$977.04	\$0.00	\$0.00
D	8240-501240-004004-99141-26101-1	COMBUSTIBLES G. Corriente	\$0.00	\$0.00	\$10,800.00	\$10,800.00	\$0.00	\$0.00
D	8240-501240-004004-99141-32301-1	ARRENDAMIENTO DE MOBILIARIO Y EQ. DE ADMINISTRACION, EDUCACIONAL, RECREATIVO Y DE BIENES INFORMATICOS G. Corriente	\$0.00	\$0.00	\$34,117.20	\$25,855.20	\$8,262.00	\$0.00
D	8240-501240-004004-99141-32701-1	ARRENDAMIENTO DE ACTIVOS INTANGIBLES G. Corriente	\$0.00	\$0.00	\$12,600.00	\$12,600.00	\$0.00	\$0.00
D	8240-501240-004004-99141-33604-1	OTROS SERVICIOS DE APOYO ADMINISTRATIVO G. Corriente	\$0.00	\$0.00	\$18,873.00	\$18,873.00	\$0.00	\$0.00
D	8240-501240-004004-99141-34101-1	INTERESES, COMISIONES Y SERVICIOS BANCARIOS G. Corriente	\$0.00	\$0.00	\$3,965.46	\$3,965.46	\$0.00	\$0.00
D	8240-501240-004004-99141-35801-1	SERVICIOS DE LIMPIEZA G. Corriente	\$0.00	\$0.00	\$71,184.96	\$58,242.24	\$12,942.72	\$0.00



SECRETARIA EJECUTIVA DEL SISTEMA ESTATAL ANTICORRUPCION BAJA CALIFORNIA

Balanza de Comprobación del 01/ene./2024 al 30/sep./2024

Cuentas con saldos y movimientos acumulado. (De la cuenta: 1000 a la 9999)

Usr: supervisor

Rep: rptBalanzaComprobacion

Fecha y 07/oct./2024

hora de Impresión 02:01 p. m.

Nat.	Cuenta	Nombre de la cuenta	SALDO ANTERIOR		MOVIMIENTOS		SALDO ACTUAL	
			DEUDOR	ACREEDOR	DEUDOR	ACREEDOR	DEUDOR	ACREEDOR
D	8240-501240-005001-99121-26101-1	COMBUSTIBLES G. Corriente	\$0.00	\$0.00	\$11,700.00	\$11,700.00	\$0.00	\$0.00
D	8240-501240-005001-99121-31702-1	SERVICIOS ELECTRÓNICOS DE CORREO Y MENSAJERIA G. Corriente	\$0.00	\$0.00	\$2,442.96	\$2,442.96	\$0.00	\$0.00
D	8240-501240-005002-99141-26101-1	COMBUSTIBLES G. Corriente	\$0.00	\$0.00	\$11,600.00	\$11,600.00	\$0.00	\$0.00
D	8240-501240-005002-99141-37902-1	PEAJES G. Corriente	\$0.00	\$0.00	\$362.00	\$362.00	\$0.00	\$0.00
D	8240-50124A-002002-99101-12101-1	HONORARIOS ASIMILABLES A SALARIOS G. Corriente	\$0.00	\$0.00	\$1,800,000.00	\$1,350,000.00	\$450,000.00	\$0.00
D	8240-50124C-001005-99131-11301-1	SUELDO TABULAR PERSONAL PERMANENTE G. Corriente	\$0.00	\$0.00	\$137,422.80	\$100,204.86	\$37,217.94	\$0.00
D	8240-50124C-001005-99131-13202-1	PRIMA VACACIONAL G. Corriente	\$0.00	\$0.00	\$13,877.24	\$6,938.62	\$6,938.62	\$0.00
D	8240-50124C-001005-99131-13203-1	GRATIFICACIÓN DE FIN DE AÑO G. Corriente	\$0.00	\$0.00	\$68,812.63	\$0.00	\$68,812.63	\$0.00
D	8240-50124C-001005-99131-13401-1	COMPENSACIONES G. Corriente	\$0.00	\$0.00	\$277,261.20	\$207,945.90	\$69,315.30	\$0.00
D	8240-50124C-001005-99131-14101-1	APORTACIONES PATRONALES DE SERVICIO MÉDICO G. Corriente	\$0.00	\$0.00	\$27,581.32	\$20,771.82	\$6,809.50	\$0.00
D	8240-50124C-002004-99101-11301-1	SUELDO TABULAR PERSONAL PERMANENTE G. Corriente	\$0.00	\$0.00	\$260,455.20	\$189,916.02	\$70,539.18	\$0.00
D	8240-50124C-002004-99101-13202-1	PRIMA VACACIONAL G. Corriente	\$0.00	\$0.00	\$37,766.01	\$33,146.73	\$4,619.28	\$0.00
D	8240-50124C-002004-99101-13203-1	GRATIFICACIÓN DE FIN DE AÑO G. Corriente	\$0.00	\$0.00	\$180,062.83	\$0.00	\$180,062.83	\$0.00
D	8240-50124C-002004-99101-13401-1	COMPENSACIONES G. Corriente	\$0.00	\$0.00	\$823,348.80	\$617,510.16	\$205,838.64	\$0.00
D	8240-50124C-002004-99101-14101-1	APORTACIONES PATRONALES DE SERVICIO MÉDICO G. Corriente	\$0.00	\$0.00	\$55,594.33	\$21,367.28	\$34,227.05	\$0.00
D	8240-50124C-004005-99141-11301-1	SUELDO TABULAR PERSONAL PERMANENTE G. Corriente	\$0.00	\$0.00	\$670,384.68	\$431,731.66	\$238,653.02	\$0.00
D	8240-50124C-004005-99141-13202-1	PRIMA VACACIONAL G. Corriente	\$0.00	\$0.00	\$80,368.35	\$67,429.25	\$12,939.10	\$0.00
D	8240-50124C-004005-99141-13203-1	GRATIFICACIÓN DE FIN DE AÑO G. Corriente	\$0.00	\$0.00	\$356,505.86	\$9,246.97	\$347,258.89	\$0.00
D	8240-50124C-004005-99141-13401-1	COMPENSACIONES G. Corriente	\$0.00	\$0.00	\$1,477,471.32	\$1,003,339.17	\$474,132.15	\$0.00
D	8240-50124C-004005-99141-14101-1	APORTACIONES PATRONALES DE SERVICIO MÉDICO G. Corriente	\$0.00	\$0.00	\$138,408.46	\$47,514.24	\$90,894.22	\$0.00
D	8240-50124C-005003-99121-11301-1	SUELDO TABULAR PERSONAL PERMANENTE G. Corriente	\$0.00	\$0.00	\$274,845.60	\$199,354.93	\$75,490.67	\$0.00
D	8240-50124C-005003-99121-13202-1	PRIMA VACACIONAL G. Corriente	\$0.00	\$0.00	\$26,492.91	\$13,246.45	\$13,246.46	\$0.00
D	8240-50124C-005003-99121-13203-1	GRATIFICACIÓN DE FIN DE AÑO G. Corriente	\$0.00	\$0.00	\$137,625.27	\$0.00	\$137,625.27	\$0.00



SECRETARIA EJECUTIVA DEL SISTEMA ESTATAL ANTICORRUPCION BAJA CALIFORNIA

Balanza de Comprobación del 01/ene./2024 al 30/sep./2024

Cuentas con saldos y movimientos acumulado. (De la cuenta: 1000 a la 9999)

Usu: supervisor

Rep: rptBalanzaComprobacion

Fecha y 07/oct./2024

hora de Impresión 02:01 p. m.

Nat.	Cuenta	Nombre de la cuenta	SALDO ANTERIOR		MOVIMIENTOS		SALDO ACTUAL	
			DEUDOR	ACREEDOR	DEUDOR	ACREEDOR	DEUDOR	ACREEDOR
D	8240-50124C-005003-99121-13401-1	COMPENSACIONES G. Corriente	\$0.00	\$0.00	\$554,522.40	\$413,791.32	\$140,731.08	\$0.00
D	8240-50124C-005003-99121-14101-1	APORTACIONES PATRONALES DE SERVICIO MÉDICO G. Corriente	\$0.00	\$0.00	\$55,162.63	\$41,543.64	\$13,618.99	\$0.00
D	8250	PRESUPUESTO DE EGRESOS DEVENGADO	\$0.00	\$0.00	\$5,215,278.12	\$5,215,278.12	\$0.00	\$0.00
D	8250-501240-001002-99131-31702-1	SERVICIOS ELECTRÓNICOS DE CORREO Y MENSAJERIA G. Corriente	\$0.00	\$0.00	\$1,221.48	\$1,221.48	\$0.00	\$0.00
D	8250-501240-001003-99131-26101-1	COMBUSTIBLES G. Corriente	\$0.00	\$0.00	\$11,100.00	\$11,100.00	\$0.00	\$0.00
D	8250-501240-001003-99131-38501-1	REUNIONES DE TRABAJO G. Corriente	\$0.00	\$0.00	\$846.10	\$846.10	\$0.00	\$0.00
D	8250-501240-001004-99131-21101-1	MATERIALES, ÚTILES Y EQUIPOS MENORES DE OFICINA G. Corriente	\$0.00	\$0.00	\$508.27	\$508.27	\$0.00	\$0.00
D	8250-501240-001004-99131-29401-1	REFACCIONES Y ACCESORIOS MENORES DE EQ. DE CÓMPUTO Y TECNOLOGÍAS DE LA INFORMACIÓN G. Corriente	\$0.00	\$0.00	\$299.00	\$299.00	\$0.00	\$0.00
D	8250-501240-002001-99101-26101-1	COMBUSTIBLES G. Corriente	\$0.00	\$0.00	\$31,500.00	\$31,500.00	\$0.00	\$0.00
D	8250-501240-002001-99101-37501-1	VIÁTICOS EN EL PAÍS G. Corriente	\$0.00	\$0.00	\$810.00	\$810.00	\$0.00	\$0.00
D	8250-501240-002001-99101-37902-1	PEAJES G. Corriente	\$0.00	\$0.00	\$550.00	\$550.00	\$0.00	\$0.00
D	8250-501240-002002-99101-22106-1	ARTÍCULOS DE CAFETERÍA G. Corriente	\$0.00	\$0.00	\$700.00	\$700.00	\$0.00	\$0.00
D	8250-501240-002002-99101-26101-1	COMBUSTIBLES G. Corriente	\$0.00	\$0.00	\$6,400.00	\$6,400.00	\$0.00	\$0.00
D	8250-501240-002002-99101-31702-1	SERVICIOS ELECTRÓNICOS DE CORREO Y MENSAJERIA G. Corriente	\$0.00	\$0.00	\$9,771.84	\$9,771.84	\$0.00	\$0.00
D	8250-501240-002002-99101-31801-1	SERVICIO POSTAL, TELÉGRAFO Y MENSAJERIA G. Corriente	\$0.00	\$0.00	\$392.97	\$392.97	\$0.00	\$0.00
D	8250-501240-002003-99101-37101-1	PASAJES AÉREOS G. Corriente	\$0.00	\$0.00	\$12,203.00	\$12,203.00	\$0.00	\$0.00
D	8250-501240-002003-99101-37201-1	PASAJES TERRESTRES G. Corriente	\$0.00	\$0.00	\$390.00	\$390.00	\$0.00	\$0.00
D	8250-501240-002003-99101-37501-1	VIÁTICOS EN EL PAÍS G. Corriente	\$0.00	\$0.00	\$2,561.00	\$2,561.00	\$0.00	\$0.00
D	8250-501240-002003-99101-37502-1	HOSPEDAJE EN EL PAÍS G. Corriente	\$0.00	\$0.00	\$11,923.22	\$11,923.22	\$0.00	\$0.00
D	8250-501240-003001-99141-26101-1	COMBUSTIBLES G. Corriente	\$0.00	\$0.00	\$12,600.00	\$12,600.00	\$0.00	\$0.00
D	8250-501240-003001-99141-56401-2	MAQUINARIA Y EQUIPO DE AIRE ACONDICIONADO G. Capital	\$0.00	\$0.00	\$20,520.00	\$20,520.00	\$0.00	\$0.00
D	8250-501240-003002-99141-31701-1	SERVICIO DE ACCESO A INTERNET, REDES Y PROCESAMIENTO DE INFORMACIÓN G. Corriente	\$0.00	\$0.00	\$81,892.00	\$81,892.00	\$0.00	\$0.00
D	8250-501240-003003-99141-21101-1	MATERIALES, ÚTILES Y EQUIPOS MENORES DE OFICINA G. Corriente	\$0.00	\$0.00	\$1,753.92	\$1,753.92	\$0.00	\$0.00



SECRETARIA EJECUTIVA DEL SISTEMA ESTATAL ANTICORRUPCION BAJA CALIFORNIA

Balanza de Comprobación del 01/ene./2024 al 30/sep./2024

Cuentas con saldos y movimientos acumulado. (De la cuenta: 1000 a la 9999)

Usr: supervisor
Rep: rptBalanzaComprobacion

Fecha y hora de Impresión | 07/oct./2024
02:01 p. m.

Nat.	Cuenta	Nombre de la cuenta	SALDO ANTERIOR		MOVIMIENTOS		SALDO ACTUAL	
			DEUDOR	ACREEDOR	DEUDOR	ACREEDOR	DEUDOR	ACREEDOR
D	8250-501240-003003-99141-31702-1	SERVICIOS ELECTRÓNICOS DE CORREO Y MENSAJERIA G. Corriente	\$0.00	\$0.00	\$8,957.52	\$8,957.52	\$0.00	\$0.00
D	8250-501240-003003-99141-32701-1	ARRENDAMIENTO DE ACTIVOS INTANGIBLES G. Corriente	\$0.00	\$0.00	\$16,444.34	\$16,444.34	\$0.00	\$0.00
D	8250-501240-004002-99141-21101-1	MATERIALES, ÚTILES Y EQUIPOS MENORES DE OFICINA G. Corriente	\$0.00	\$0.00	\$196.60	\$196.60	\$0.00	\$0.00
D	8250-501240-004002-99141-21601-1	MATERIAL DE LIMPIEZA G. Corriente	\$0.00	\$0.00	\$4,048.94	\$4,048.94	\$0.00	\$0.00
D	8250-501240-004002-99141-24601-1	MATERIAL ELÉCTRICO G. Corriente	\$0.00	\$0.00	\$1,080.00	\$1,080.00	\$0.00	\$0.00
D	8250-501240-004002-99141-33604-1	OTROS SERVICIOS DE APOYO ADMINISTRATIVO G. Corriente	\$0.00	\$0.00	\$14,158.00	\$14,158.00	\$0.00	\$0.00
D	8250-501240-004003-99141-21101-1	MATERIALES, ÚTILES Y EQUIPOS MENORES DE OFICINA G. Corriente	\$0.00	\$0.00	\$5,706.00	\$5,706.00	\$0.00	\$0.00
D	8250-501240-004003-99141-22105-1	AGUA Y HIELO PARA CONSUMO HUMANO G. Corriente	\$0.00	\$0.00	\$165.80	\$165.80	\$0.00	\$0.00
D	8250-501240-004003-99141-22106-1	ARTÍCULOS DE CAFETERÍA G. Corriente	\$0.00	\$0.00	\$1,661.20	\$1,661.20	\$0.00	\$0.00
D	8250-501240-004003-99141-26101-1	COMBUSTIBLES G. Corriente	\$0.00	\$0.00	\$22,500.00	\$22,500.00	\$0.00	\$0.00
D	8250-501240-004004-99141-21101-1	MATERIALES, ÚTILES Y EQUIPOS MENORES DE OFICINA G. Corriente	\$0.00	\$0.00	\$977.04	\$977.04	\$0.00	\$0.00
D	8250-501240-004004-99141-26101-1	COMBUSTIBLES G. Corriente	\$0.00	\$0.00	\$10,800.00	\$10,800.00	\$0.00	\$0.00
D	8250-501240-004004-99141-32301-1	ARRENDAMIENTO DE MOBILIARIO Y EQ. DE ADMINISTRACION, EDUCACIONAL, RECREATIVO Y DE BIENES INFORMATICOS G. Corriente	\$0.00	\$0.00	\$25,855.20	\$25,855.20	\$0.00	\$0.00
D	8250-501240-004004-99141-32701-1	ARRENDAMIENTO DE ACTIVOS INTANGIBLES G. Corriente	\$0.00	\$0.00	\$12,600.00	\$12,600.00	\$0.00	\$0.00
D	8250-501240-004004-99141-33604-1	OTROS SERVICIOS DE APOYO ADMINISTRATIVO G. Corriente	\$0.00	\$0.00	\$18,873.00	\$18,873.00	\$0.00	\$0.00
D	8250-501240-004004-99141-34101-1	INTERESES, COMISIONES Y SERVICIOS BANCARIOS G. Corriente	\$0.00	\$0.00	\$3,965.46	\$3,965.46	\$0.00	\$0.00
D	8250-501240-004004-99141-35801-1	SERVICIOS DE LIMPIEZA G. Corriente	\$0.00	\$0.00	\$58,242.24	\$58,242.24	\$0.00	\$0.00
D	8250-501240-005001-99121-26101-1	COMBUSTIBLES G. Corriente	\$0.00	\$0.00	\$11,700.00	\$11,700.00	\$0.00	\$0.00
D	8250-501240-005001-99121-31702-1	SERVICIOS ELECTRÓNICOS DE CORREO Y MENSAJERIA G. Corriente	\$0.00	\$0.00	\$2,442.96	\$2,442.96	\$0.00	\$0.00
D	8250-501240-005002-99141-26101-1	COMBUSTIBLES G. Corriente	\$0.00	\$0.00	\$11,600.00	\$11,600.00	\$0.00	\$0.00
D	8250-501240-005002-99141-37902-1	PEAJES G. Corriente	\$0.00	\$0.00	\$362.00	\$362.00	\$0.00	\$0.00
D	8250-50124A-002002-99101-12101-1	HONORARIOS ASIMILABLES A SALARIOS G. Corriente	\$0.00	\$0.00	\$1,350,000.00	\$1,350,000.00	\$0.00	\$0.00



SECRETARIA EJECUTIVA DEL SISTEMA ESTATAL ANTICORRUPCION BAJA CALIFORNIA

Balanza de Comprobación del 01/ene./2024 al 30/sep./2024
Cuentas con saldos y movimientos acumulado. (De la cuenta: 1000 a la 9999)

Usu: supervisor
Rep: rptBalanzaComprobacion

Fecha y hora de Impresión | 07/oct./2024
02:01 p. m.

Nat.	Cuenta	Nombre de la cuenta	SALDO ANTERIOR		MOVIMIENTOS		SALDO ACTUAL	
			DEUDOR	ACREEDOR	DEUDOR	ACREEDOR	DEUDOR	ACREEDOR
D	8250-50124C-001005-99131-11301-1	SUELDO TABULAR PERSONAL PERMANENTE G. Corriente	\$0.00	\$0.00	\$100,204.86	\$100,204.86	\$0.00	\$0.00
D	8250-50124C-001005-99131-13202-1	PRIMA VACACIONAL G. Corriente	\$0.00	\$0.00	\$6,938.62	\$6,938.62	\$0.00	\$0.00
D	8250-50124C-001005-99131-13401-1	COMPENSACIONES G. Corriente	\$0.00	\$0.00	\$207,945.90	\$207,945.90	\$0.00	\$0.00
D	8250-50124C-001005-99131-14101-1	APORTACIONES PATRONALES DE SERVICIO MÉDICO G. Corriente	\$0.00	\$0.00	\$20,771.82	\$20,771.82	\$0.00	\$0.00
D	8250-50124C-002004-99101-11301-1	SUELDO TABULAR PERSONAL PERMANENTE G. Corriente	\$0.00	\$0.00	\$189,916.02	\$189,916.02	\$0.00	\$0.00
D	8250-50124C-002004-99101-13202-1	PRIMA VACACIONAL G. Corriente	\$0.00	\$0.00	\$33,146.73	\$33,146.73	\$0.00	\$0.00
D	8250-50124C-002004-99101-13401-1	COMPENSACIONES G. Corriente	\$0.00	\$0.00	\$617,510.16	\$617,510.16	\$0.00	\$0.00
D	8250-50124C-002004-99101-14101-1	APORTACIONES PATRONALES DE SERVICIO MÉDICO G. Corriente	\$0.00	\$0.00	\$21,367.28	\$21,367.28	\$0.00	\$0.00
D	8250-50124C-004005-99141-11301-1	SUELDO TABULAR PERSONAL PERMANENTE G. Corriente	\$0.00	\$0.00	\$431,731.66	\$431,731.66	\$0.00	\$0.00
D	8250-50124C-004005-99141-13202-1	PRIMA VACACIONAL G. Corriente	\$0.00	\$0.00	\$67,429.25	\$67,429.25	\$0.00	\$0.00
D	8250-50124C-004005-99141-13203-1	GRATIFICACIÓN DE FIN DE AÑO G. Corriente	\$0.00	\$0.00	\$9,246.97	\$9,246.97	\$0.00	\$0.00
D	8250-50124C-004005-99141-13401-1	COMPENSACIONES G. Corriente	\$0.00	\$0.00	\$1,003,339.17	\$1,003,339.17	\$0.00	\$0.00
D	8250-50124C-004005-99141-14101-1	APORTACIONES PATRONALES DE SERVICIO MÉDICO G. Corriente	\$0.00	\$0.00	\$47,514.24	\$47,514.24	\$0.00	\$0.00
D	8250-50124C-005003-99121-11301-1	SUELDO TABULAR PERSONAL PERMANENTE G. Corriente	\$0.00	\$0.00	\$199,354.93	\$199,354.93	\$0.00	\$0.00
D	8250-50124C-005003-99121-13202-1	PRIMA VACACIONAL G. Corriente	\$0.00	\$0.00	\$13,246.45	\$13,246.45	\$0.00	\$0.00
D	8250-50124C-005003-99121-13401-1	COMPENSACIONES G. Corriente	\$0.00	\$0.00	\$413,791.32	\$413,791.32	\$0.00	\$0.00
D	8250-50124C-005003-99121-14101-1	APORTACIONES PATRONALES DE SERVICIO MÉDICO G. Corriente	\$0.00	\$0.00	\$41,543.64	\$41,543.64	\$0.00	\$0.00
D	8260	PRESUPUESTO DE EGRESOS EJERCIDO	\$0.00	\$0.00	\$5,215,278.12	\$5,197,352.76	\$17,925.36	\$0.00
D	8260-501240-001002-99131-31702-1	SERVICIOS ELECTRÓNICOS DE CORREO Y MENSAJERIA G. Corriente	\$0.00	\$0.00	\$1,221.48	\$1,221.48	\$0.00	\$0.00
D	8260-501240-001003-99131-26101-1	COMBUSTIBLES G. Corriente	\$0.00	\$0.00	\$11,100.00	\$11,100.00	\$0.00	\$0.00
D	8260-501240-001003-99131-38501-1	REUNIONES DE TRABAJO G. Corriente	\$0.00	\$0.00	\$846.10	\$846.10	\$0.00	\$0.00
D	8260-501240-001004-99131-21101-1	MATERIALES, ÚTILES Y EQUIPOS MENORES DE OFICINA G. Corriente	\$0.00	\$0.00	\$508.27	\$508.27	\$0.00	\$0.00
D	8260-501240-001004-99131-29401-1	REFACCIONES Y ACCESORIOS MENORES DE EQ. DE CÓMPUTO Y TECNOLOGÍAS DE LA INFORMACIÓN G. Corriente	\$0.00	\$0.00	\$299.00	\$299.00	\$0.00	\$0.00



SECRETARIA EJECUTIVA DEL SISTEMA ESTATAL ANTICORRUPCION BAJA CALIFORNIA

Balanza de Comprobación del 01/ene./2024 al 30/sep./2024

Cuentas con saldos y movimientos acumulado. (De la cuenta: 1000 a la 9999)

Usu: supervisor
Rep: rptBalanzaComprobacion

Fecha y hora de Impresión | 07/oct./2024
02:01 p. m.

Nat.	Cuenta	Nombre de la cuenta	SALDO ANTERIOR		MOVIMIENTOS		SALDO ACTUAL	
			DEUDOR	ACREEDOR	DEUDOR	ACREEDOR	DEUDOR	ACREEDOR
D	8260-501240-002001-99101-26101-1	COMBUSTIBLES G. Corriente	\$0.00	\$0.00	\$31,500.00	\$31,500.00	\$0.00	\$0.00
D	8260-501240-002001-99101-37501-1	VIÁTICOS EN EL PAÍS G. Corriente	\$0.00	\$0.00	\$810.00	\$810.00	\$0.00	\$0.00
D	8260-501240-002001-99101-37902-1	PEAJES G. Corriente	\$0.00	\$0.00	\$550.00	\$550.00	\$0.00	\$0.00
D	8260-501240-002002-99101-22106-1	ARTÍCULOS DE CAFETERÍA G. Corriente	\$0.00	\$0.00	\$700.00	\$700.00	\$0.00	\$0.00
D	8260-501240-002002-99101-26101-1	COMBUSTIBLES G. Corriente	\$0.00	\$0.00	\$6,400.00	\$6,400.00	\$0.00	\$0.00
D	8260-501240-002002-99101-31702-1	SERVICIOS ELECTRÓNICOS DE CORREO Y MENSAJERIA G. Corriente	\$0.00	\$0.00	\$9,771.84	\$9,771.84	\$0.00	\$0.00
D	8260-501240-002002-99101-31801-1	SERVICIO POSTAL, TELÉGRAFO Y MENSAJERIA G. Corriente	\$0.00	\$0.00	\$392.97	\$392.97	\$0.00	\$0.00
D	8260-501240-002003-99101-37101-1	PASAJES AÉREOS G. Corriente	\$0.00	\$0.00	\$12,203.00	\$12,203.00	\$0.00	\$0.00
D	8260-501240-002003-99101-37201-1	PASAJES TERRESTRES G. Corriente	\$0.00	\$0.00	\$390.00	\$390.00	\$0.00	\$0.00
D	8260-501240-002003-99101-37501-1	VIÁTICOS EN EL PAÍS G. Corriente	\$0.00	\$0.00	\$2,561.00	\$2,561.00	\$0.00	\$0.00
D	8260-501240-002003-99101-37502-1	HOSPEDAJE EN EL PAÍS G. Corriente	\$0.00	\$0.00	\$11,923.22	\$11,923.22	\$0.00	\$0.00
D	8260-501240-003001-99141-26101-1	COMBUSTIBLES G. Corriente	\$0.00	\$0.00	\$12,600.00	\$12,600.00	\$0.00	\$0.00
D	8260-501240-003001-99141-56401-2	MAQUINARIA Y EQUIPO DE AIRE ACONDICIONADO G. Capital	\$0.00	\$0.00	\$20,520.00	\$20,520.00	\$0.00	\$0.00
D	8260-501240-003002-99141-31701-1	SERVICIO DE ACCESO A INTERNET, REDES Y PROCESAMIENTO DE INFORMACIÓN G. Corriente	\$0.00	\$0.00	\$81,892.00	\$73,192.00	\$8,700.00	\$0.00
D	8260-501240-003003-99141-21101-1	MATERIALES, ÚTILES Y EQUIPOS MENORES DE OFICINA G. Corriente	\$0.00	\$0.00	\$1,753.92	\$1,753.92	\$0.00	\$0.00
D	8260-501240-003003-99141-31702-1	SERVICIOS ELECTRÓNICOS DE CORREO Y MENSAJERIA G. Corriente	\$0.00	\$0.00	\$8,957.52	\$8,957.52	\$0.00	\$0.00
D	8260-501240-003003-99141-32701-1	ARRENDAMIENTO DE ACTIVOS INTANGIBLES G. Corriente	\$0.00	\$0.00	\$16,444.34	\$16,444.34	\$0.00	\$0.00
D	8260-501240-004002-99141-21101-1	MATERIALES, ÚTILES Y EQUIPOS MENORES DE OFICINA G. Corriente	\$0.00	\$0.00	\$196.60	\$196.60	\$0.00	\$0.00
D	8260-501240-004002-99141-21601-1	MATERIAL DE LIMPIEZA G. Corriente	\$0.00	\$0.00	\$4,048.94	\$4,048.94	\$0.00	\$0.00
D	8260-501240-004002-99141-24601-1	MATERIAL ELÉCTRICO G. Corriente	\$0.00	\$0.00	\$1,080.00	\$1,080.00	\$0.00	\$0.00
D	8260-501240-004002-99141-33604-1	OTROS SERVICIOS DE APOYO ADMINISTRATIVO G. Corriente	\$0.00	\$0.00	\$14,158.00	\$14,158.00	\$0.00	\$0.00
D	8260-501240-004003-99141-21101-1	MATERIALES, ÚTILES Y EQUIPOS MENORES DE OFICINA G. Corriente	\$0.00	\$0.00	\$5,706.00	\$5,706.00	\$0.00	\$0.00
D	8260-501240-004003-99141-22105-1	AGUA Y HIELO PARA CONSUMO HUMANO G. Corriente	\$0.00	\$0.00	\$165.80	\$165.80	\$0.00	\$0.00



SECRETARIA EJECUTIVA DEL SISTEMA ESTATAL ANTICORRUPCION BAJA CALIFORNIA

Balanza de Comprobación del 01/ene./2024 al 30/sep./2024

Cuentas con saldos y movimientos acumulado. (De la cuenta: 1000 a la 9999)

Usr: supervisor

Rep: rptBalanzaComprobacion

Fecha y | 07/oct./2024

hora de Impresión | 02:01 p. m.

Nat.	Cuenta	Nombre de la cuenta	SALDO ANTERIOR		M O V I M I E N T O S		SALDO ACTUAL	
			DEUDOR	ACREEDOR	DEUDOR	ACREEDOR	DEUDOR	ACREEDOR
D	8260-501240-004003-99141-22106-1	ARTÍCULOS DE CAFETERÍA G. Corriente	\$0.00	\$0.00	\$1,661.20	\$1,661.20	\$0.00	\$0.00
D	8260-501240-004003-99141-26101-1	COMBUSTIBLES G. Corriente	\$0.00	\$0.00	\$22,500.00	\$22,500.00	\$0.00	\$0.00
D	8260-501240-004004-99141-21101-1	MATERIALES, ÚTILES Y EQUIPOS MENORES DE OFICINA G. Corriente	\$0.00	\$0.00	\$977.04	\$977.04	\$0.00	\$0.00
D	8260-501240-004004-99141-26101-1	COMBUSTIBLES G. Corriente	\$0.00	\$0.00	\$10,800.00	\$10,800.00	\$0.00	\$0.00
D	8260-501240-004004-99141-32301-1	ARRENDAMIENTO DE MOBILIARIO Y EQ. DE ADMINISTRACION, EDUCACIONAL, RECREATIVO Y DE BIENES INFORMATICOS G. Corriente	\$0.00	\$0.00	\$25,855.20	\$23,101.20	\$2,754.00	\$0.00
D	8260-501240-004004-99141-32701-1	ARRENDAMIENTO DE ACTIVOS INTANGIBLES G. Corriente	\$0.00	\$0.00	\$12,600.00	\$12,600.00	\$0.00	\$0.00
D	8260-501240-004004-99141-33604-1	OTROS SERVICIOS DE APOYO ADMINISTRATIVO G. Corriente	\$0.00	\$0.00	\$18,873.00	\$18,873.00	\$0.00	\$0.00
D	8260-501240-004004-99141-34101-1	INTERESES, COMISIONES Y SERVICIOS BANCARIOS G. Corriente	\$0.00	\$0.00	\$3,965.46	\$3,965.46	\$0.00	\$0.00
D	8260-501240-004004-99141-35801-1	SERVICIOS DE LIMPIEZA G. Corriente	\$0.00	\$0.00	\$58,242.24	\$51,770.88	\$6,471.36	\$0.00
D	8260-501240-005001-99121-26101-1	COMBUSTIBLES G. Corriente	\$0.00	\$0.00	\$11,700.00	\$11,700.00	\$0.00	\$0.00
D	8260-501240-005001-99121-31702-1	SERVICIOS ELECTRÓNICOS DE CORREO Y MENSAJERIA G. Corriente	\$0.00	\$0.00	\$2,442.96	\$2,442.96	\$0.00	\$0.00
D	8260-501240-005002-99141-26101-1	COMBUSTIBLES G. Corriente	\$0.00	\$0.00	\$11,600.00	\$11,600.00	\$0.00	\$0.00
D	8260-501240-005002-99141-37902-1	PEAJES G. Corriente	\$0.00	\$0.00	\$362.00	\$362.00	\$0.00	\$0.00
D	8260-50124A-002002-99101-12101-1	HONORARIOS ASIMILABLES A SALARIOS G. Corriente	\$0.00	\$0.00	\$1,350,000.00	\$1,350,000.00	\$0.00	\$0.00
D	8260-50124C-001005-99131-11301-1	SUELDO TABULAR PERSONAL PERMANENTE G. Corriente	\$0.00	\$0.00	\$100,204.86	\$100,204.86	\$0.00	\$0.00
D	8260-50124C-001005-99131-13202-1	PRIMA VACACIONAL G. Corriente	\$0.00	\$0.00	\$6,938.62	\$6,938.62	\$0.00	\$0.00
D	8260-50124C-001005-99131-13401-1	COMPENSACIONES G. Corriente	\$0.00	\$0.00	\$207,945.90	\$207,945.90	\$0.00	\$0.00
D	8260-50124C-001005-99131-14101-1	APORTACIONES PATRONALES DE SERVICIO MÉDICO G. Corriente	\$0.00	\$0.00	\$20,771.82	\$20,771.82	\$0.00	\$0.00
D	8260-50124C-002004-99101-11301-1	SUELDO TABULAR PERSONAL PERMANENTE G. Corriente	\$0.00	\$0.00	\$189,916.02	\$189,916.02	\$0.00	\$0.00
D	8260-50124C-002004-99101-13202-1	PRIMA VACACIONAL G. Corriente	\$0.00	\$0.00	\$33,146.73	\$33,146.73	\$0.00	\$0.00
D	8260-50124C-002004-99101-13401-1	COMPENSACIONES G. Corriente	\$0.00	\$0.00	\$617,510.16	\$617,510.16	\$0.00	\$0.00
D	8260-50124C-002004-99101-14101-1	APORTACIONES PATRONALES DE SERVICIO MÉDICO G. Corriente	\$0.00	\$0.00	\$21,367.28	\$21,367.28	\$0.00	\$0.00



SECRETARIA EJECUTIVA DEL SISTEMA ESTATAL ANTICORRUPCION BAJA CALIFORNIA

Balanza de Comprobación del 01/ene./2024 al 30/sep./2024

Cuentas con saldos y movimientos acumulado. (De la cuenta: 1000 a la 9999)

Usr: supervisor

Rep: rptBalanzaComprobacion

Fecha y | 07/oct./2024

hora de Impresión | 02:01 p. m.

Nat.	Cuenta	Nombre de la cuenta	SALDO ANTERIOR		M O V I M I E N T O S		SALDO ACTUAL	
			DEUDOR	ACREEDOR	DEUDOR	ACREEDOR	DEUDOR	ACREEDOR
D	8260-50124C-004005-99141-11301-1	SUELDO TABULAR PERSONAL PERMANENTE G. Corriente	\$0.00	\$0.00	\$431,731.66	\$431,731.66	\$0.00	\$0.00
D	8260-50124C-004005-99141-13202-1	PRIMA VACACIONAL G. Corriente	\$0.00	\$0.00	\$67,429.25	\$67,429.25	\$0.00	\$0.00
D	8260-50124C-004005-99141-13203-1	GRATIFICACIÓN DE FIN DE AÑO G. Corriente	\$0.00	\$0.00	\$9,246.97	\$9,246.97	\$0.00	\$0.00
D	8260-50124C-004005-99141-13401-1	COMPENSACIONES G. Corriente	\$0.00	\$0.00	\$1,003,339.17	\$1,003,339.17	\$0.00	\$0.00
D	8260-50124C-004005-99141-14101-1	APORTACIONES PATRONALES DE SERVICIO MÉDICO G. Corriente	\$0.00	\$0.00	\$47,514.24	\$47,514.24	\$0.00	\$0.00
D	8260-50124C-005003-99121-11301-1	SUELDO TABULAR PERSONAL PERMANENTE G. Corriente	\$0.00	\$0.00	\$199,354.93	\$199,354.93	\$0.00	\$0.00
D	8260-50124C-005003-99121-13202-1	PRIMA VACACIONAL G. Corriente	\$0.00	\$0.00	\$13,246.45	\$13,246.45	\$0.00	\$0.00
D	8260-50124C-005003-99121-13401-1	COMPENSACIONES G. Corriente	\$0.00	\$0.00	\$413,791.32	\$413,791.32	\$0.00	\$0.00
D	8260-50124C-005003-99121-14101-1	APORTACIONES PATRONALES DE SERVICIO MÉDICO G. Corriente	\$0.00	\$0.00	\$41,543.64	\$41,543.64	\$0.00	\$0.00
D	8270	PRESUPUESTO DE EGRESOS PAGADO	\$0.00	\$0.00	\$5,197,352.76	\$0.00	\$5,197,352.76	\$0.00
D	8270-501240-001002-99131-31702-1	SERVICIOS ELECTRÓNICOS DE CORREO Y MENSAJERIA G. Corriente	\$0.00	\$0.00	\$1,221.48	\$0.00	\$1,221.48	\$0.00
D	8270-501240-001003-99131-26101-1	COMBUSTIBLES G. Corriente	\$0.00	\$0.00	\$11,100.00	\$0.00	\$11,100.00	\$0.00
D	8270-501240-001003-99131-38501-1	REUNIONES DE TRABAJO G. Corriente	\$0.00	\$0.00	\$846.10	\$0.00	\$846.10	\$0.00
D	8270-501240-001004-99131-21101-1	MATERIALES, ÚTILES Y EQUIPOS MENORES DE OFICINA G. Corriente	\$0.00	\$0.00	\$508.27	\$0.00	\$508.27	\$0.00
D	8270-501240-001004-99131-29401-1	REFACCIONES Y ACCESORIOS MENORES DE EQ. DE CÓMPUTO Y TECNOLOGÍAS DE LA INFORMACIÓN G. Corriente	\$0.00	\$0.00	\$299.00	\$0.00	\$299.00	\$0.00
D	8270-501240-002001-99101-26101-1	COMBUSTIBLES G. Corriente	\$0.00	\$0.00	\$31,500.00	\$0.00	\$31,500.00	\$0.00
D	8270-501240-002001-99101-37501-1	VIÁTICOS EN EL PAÍS G. Corriente	\$0.00	\$0.00	\$810.00	\$0.00	\$810.00	\$0.00
D	8270-501240-002001-99101-37902-1	PEAJES G. Corriente	\$0.00	\$0.00	\$550.00	\$0.00	\$550.00	\$0.00
D	8270-501240-002002-99101-22106-1	ARTÍCULOS DE CAFETERÍA G. Corriente	\$0.00	\$0.00	\$700.00	\$0.00	\$700.00	\$0.00
D	8270-501240-002002-99101-26101-1	COMBUSTIBLES G. Corriente	\$0.00	\$0.00	\$6,400.00	\$0.00	\$6,400.00	\$0.00
D	8270-501240-002002-99101-31702-1	SERVICIOS ELECTRÓNICOS DE CORREO Y MENSAJERIA G. Corriente	\$0.00	\$0.00	\$9,771.84	\$0.00	\$9,771.84	\$0.00
D	8270-501240-002002-99101-31801-1	SERVICIO POSTAL, TELÉGRAFO Y MENSAJERIA G. Corriente	\$0.00	\$0.00	\$392.97	\$0.00	\$392.97	\$0.00
D	8270-501240-002003-99101-37101-1	PASAJES AÉREOS G. Corriente	\$0.00	\$0.00	\$12,203.00	\$0.00	\$12,203.00	\$0.00



SECRETARIA EJECUTIVA DEL SISTEMA ESTATAL ANTICORRUPCION BAJA CALIFORNIA

Balanza de Comprobación del 01/ene./2024 al 30/sep./2024

Cuentas con saldos y movimientos acumulado. (De la cuenta: 1000 a la 9999)

Usu: supervisor

Rep: rptBalanzaComprobacion

Fecha y | 07/oct./2024

hora de Impresión | 02:01 p. m.

Nat.	Cuenta	Nombre de la cuenta	SALDO ANTERIOR		M O V I M I E N T O S		SALDO ACTUAL	
			DEUDOR	ACREEDOR	DEUDOR	ACREEDOR	DEUDOR	ACREEDOR
D	8270-501240-002003-99101-37201-1	PASAJES TERRESTRES G. Corriente	\$0.00	\$0.00	\$390.00	\$0.00	\$390.00	\$0.00
D	8270-501240-002003-99101-37501-1	VIÁTICOS EN EL PAÍS G. Corriente	\$0.00	\$0.00	\$2,561.00	\$0.00	\$2,561.00	\$0.00
D	8270-501240-002003-99101-37502-1	HOSPEDAJE EN EL PAÍS G. Corriente	\$0.00	\$0.00	\$11,923.22	\$0.00	\$11,923.22	\$0.00
D	8270-501240-003001-99141-26101-1	COMBUSTIBLES G. Corriente	\$0.00	\$0.00	\$12,600.00	\$0.00	\$12,600.00	\$0.00
D	8270-501240-003001-99141-56401-2	MAQUINARIA Y EQUIPO DE AIRE ACONDICIONADO G. Capital	\$0.00	\$0.00	\$20,520.00	\$0.00	\$20,520.00	\$0.00
D	8270-501240-003002-99141-31701-1	SERVICIO DE ACCESO A INTERNET, REDES Y PROCESAMIENTO DE INFORMACIÓN G. Corriente	\$0.00	\$0.00	\$73,192.00	\$0.00	\$73,192.00	\$0.00
D	8270-501240-003003-99141-21101-1	MATERIALES, ÚTILES Y EQUIPOS MENORES DE OFICINA G. Corriente	\$0.00	\$0.00	\$1,753.92	\$0.00	\$1,753.92	\$0.00
D	8270-501240-003003-99141-31702-1	SERVICIOS ELECTRÓNICOS DE CORREO Y MENSAJERIA G. Corriente	\$0.00	\$0.00	\$8,957.52	\$0.00	\$8,957.52	\$0.00
D	8270-501240-003003-99141-32701-1	ARRENDAMIENTO DE ACTIVOS INTANGIBLES G. Corriente	\$0.00	\$0.00	\$16,444.34	\$0.00	\$16,444.34	\$0.00
D	8270-501240-004002-99141-21101-1	MATERIALES, ÚTILES Y EQUIPOS MENORES DE OFICINA G. Corriente	\$0.00	\$0.00	\$196.60	\$0.00	\$196.60	\$0.00
D	8270-501240-004002-99141-21601-1	MATERIAL DE LIMPIEZA G. Corriente	\$0.00	\$0.00	\$4,048.94	\$0.00	\$4,048.94	\$0.00
D	8270-501240-004002-99141-24601-1	MATERIAL ELÉCTRICO G. Corriente	\$0.00	\$0.00	\$1,080.00	\$0.00	\$1,080.00	\$0.00
D	8270-501240-004002-99141-33604-1	OTROS SERVICIOS DE APOYO ADMINISTRATIVO G. Corriente	\$0.00	\$0.00	\$14,158.00	\$0.00	\$14,158.00	\$0.00
D	8270-501240-004003-99141-21101-1	MATERIALES, ÚTILES Y EQUIPOS MENORES DE OFICINA G. Corriente	\$0.00	\$0.00	\$5,706.00	\$0.00	\$5,706.00	\$0.00
D	8270-501240-004003-99141-22105-1	AGUA Y HIELO PARA CONSUMO HUMANO G. Corriente	\$0.00	\$0.00	\$165.80	\$0.00	\$165.80	\$0.00
D	8270-501240-004003-99141-22106-1	ARTÍCULOS DE CAFETERÍA G. Corriente	\$0.00	\$0.00	\$1,661.20	\$0.00	\$1,661.20	\$0.00
D	8270-501240-004003-99141-26101-1	COMBUSTIBLES G. Corriente	\$0.00	\$0.00	\$22,500.00	\$0.00	\$22,500.00	\$0.00
D	8270-501240-004004-99141-21101-1	MATERIALES, ÚTILES Y EQUIPOS MENORES DE OFICINA G. Corriente	\$0.00	\$0.00	\$977.04	\$0.00	\$977.04	\$0.00
D	8270-501240-004004-99141-26101-1	COMBUSTIBLES G. Corriente	\$0.00	\$0.00	\$10,800.00	\$0.00	\$10,800.00	\$0.00
D	8270-501240-004004-99141-32301-1	ARRENDAMIENTO DE MOBILIARIO Y EQ. DE ADMINISTRACION, EDUCACIONAL, RECREATIVO Y DE BIENES INFORMATICOS G. Corriente	\$0.00	\$0.00	\$23,101.20	\$0.00	\$23,101.20	\$0.00
D	8270-501240-004004-99141-32701-1	ARRENDAMIENTO DE ACTIVOS INTANGIBLES G. Corriente	\$0.00	\$0.00	\$12,600.00	\$0.00	\$12,600.00	\$0.00
D	8270-501240-004004-99141-33604-1	OTROS SERVICIOS DE APOYO ADMINISTRATIVO G. Corriente	\$0.00	\$0.00	\$18,873.00	\$0.00	\$18,873.00	\$0.00



SECRETARIA EJECUTIVA DEL SISTEMA ESTATAL ANTICORRUPCION BAJA CALIFORNIA

Balanza de Comprobación del 01/ene./2024 al 30/sep./2024

Cuentas con saldos y movimientos acumulado. (De la cuenta: 1000 a la 9999)

Usr: supervisor

Rep: rptBalanzaComprobacion

Fecha y 07/oct./2024

hora de Impresión 02:01 p. m.

Nat.	Cuenta	Nombre de la cuenta	SALDO ANTERIOR		MOVIMIENTOS		SALDO ACTUAL	
			DEUDOR	ACREEDOR	DEUDOR	ACREEDOR	DEUDOR	ACREEDOR
D	8270-501240-004004-99141-34101-1	INTERESES, COMISIONES Y SERVICIOS BANCARIOS G. Corriente	\$0.00	\$0.00	\$3,965.46	\$0.00	\$3,965.46	\$0.00
D	8270-501240-004004-99141-35801-1	SERVICIOS DE LIMPIEZA G. Corriente	\$0.00	\$0.00	\$51,770.88	\$0.00	\$51,770.88	\$0.00
D	8270-501240-005001-99121-26101-1	COMBUSTIBLES G. Corriente	\$0.00	\$0.00	\$11,700.00	\$0.00	\$11,700.00	\$0.00
D	8270-501240-005001-99121-31702-1	SERVICIOS ELECTRÓNICOS DE CORREO Y MENSAJERIA G. Corriente	\$0.00	\$0.00	\$2,442.96	\$0.00	\$2,442.96	\$0.00
D	8270-501240-005002-99141-26101-1	COMBUSTIBLES G. Corriente	\$0.00	\$0.00	\$11,600.00	\$0.00	\$11,600.00	\$0.00
D	8270-501240-005002-99141-37902-1	PEAJES G. Corriente	\$0.00	\$0.00	\$362.00	\$0.00	\$362.00	\$0.00
D	8270-50124A-002002-99101-12101-1	HONORARIOS ASIMILABLES A SALARIOS G. Corriente	\$0.00	\$0.00	\$1,350,000.00	\$0.00	\$1,350,000.00	\$0.00
D	8270-50124C-001005-99131-11301-1	SUELDO TABULAR PERSONAL PERMANENTE G. Corriente	\$0.00	\$0.00	\$100,204.86	\$0.00	\$100,204.86	\$0.00
D	8270-50124C-001005-99131-13202-1	PRIMA VACACIONAL G. Corriente	\$0.00	\$0.00	\$6,938.62	\$0.00	\$6,938.62	\$0.00
D	8270-50124C-001005-99131-13401-1	COMPENSACIONES G. Corriente	\$0.00	\$0.00	\$207,945.90	\$0.00	\$207,945.90	\$0.00
D	8270-50124C-001005-99131-14101-1	APORTACIONES PATRONALES DE SERVICIO MÉDICO G. Corriente	\$0.00	\$0.00	\$20,771.82	\$0.00	\$20,771.82	\$0.00
D	8270-50124C-002004-99101-11301-1	SUELDO TABULAR PERSONAL PERMANENTE G. Corriente	\$0.00	\$0.00	\$189,916.02	\$0.00	\$189,916.02	\$0.00
D	8270-50124C-002004-99101-13202-1	PRIMA VACACIONAL G. Corriente	\$0.00	\$0.00	\$33,146.73	\$0.00	\$33,146.73	\$0.00
D	8270-50124C-002004-99101-13401-1	COMPENSACIONES G. Corriente	\$0.00	\$0.00	\$617,510.16	\$0.00	\$617,510.16	\$0.00
D	8270-50124C-002004-99101-14101-1	APORTACIONES PATRONALES DE SERVICIO MÉDICO G. Corriente	\$0.00	\$0.00	\$21,367.28	\$0.00	\$21,367.28	\$0.00
D	8270-50124C-004005-99141-11301-1	SUELDO TABULAR PERSONAL PERMANENTE G. Corriente	\$0.00	\$0.00	\$431,731.66	\$0.00	\$431,731.66	\$0.00
D	8270-50124C-004005-99141-13202-1	PRIMA VACACIONAL G. Corriente	\$0.00	\$0.00	\$67,429.25	\$0.00	\$67,429.25	\$0.00
D	8270-50124C-004005-99141-13203-1	GRATIFICACIÓN DE FIN DE AÑO G. Corriente	\$0.00	\$0.00	\$9,246.97	\$0.00	\$9,246.97	\$0.00
D	8270-50124C-004005-99141-13401-1	COMPENSACIONES G. Corriente	\$0.00	\$0.00	\$1,003,339.17	\$0.00	\$1,003,339.17	\$0.00
D	8270-50124C-004005-99141-14101-1	APORTACIONES PATRONALES DE SERVICIO MÉDICO G. Corriente	\$0.00	\$0.00	\$47,514.24	\$0.00	\$47,514.24	\$0.00
D	8270-50124C-005003-99121-11301-1	SUELDO TABULAR PERSONAL PERMANENTE G. Corriente	\$0.00	\$0.00	\$199,354.93	\$0.00	\$199,354.93	\$0.00
D	8270-50124C-005003-99121-13202-1	PRIMA VACACIONAL G. Corriente	\$0.00	\$0.00	\$13,246.45	\$0.00	\$13,246.45	\$0.00
D	8270-50124C-005003-99121-13401-1	COMPENSACIONES G. Corriente	\$0.00	\$0.00	\$413,791.32	\$0.00	\$413,791.32	\$0.00



SECRETARIA EJECUTIVA DEL SISTEMA ESTATAL ANTICORRUPCION BAJA CALIFORNIA

Balanza de Comprobación del 01/ene./2024 al 30/sep./2024
Cuentas con saldos y movimientos acumulado. (De la cuenta: 1000 a la 9999)

Usu: supervisor
Rep: rptBalanzaComprobacion

Fecha y hora de Impresión | 07/oct./2024
02:01 p. m.

Nat.	Cuenta	Nombre de la cuenta	SALDO ANTERIOR		MOVIMIENTOS		SALDO ACTUAL	
			DEUDOR	ACREEDOR	DEUDOR	ACREEDOR	DEUDOR	ACREEDOR
D	8270-50124C-005003-99121-14101-1	APORTACIONES PATRONALES DE SERVICIO MÉDICO G. Corriente	\$0.00	\$0.00	\$41,543.64	\$0.00	\$41,543.64	\$0.00
Sumas =>			\$3,281,765.32	\$3,281,765.32	\$87,505,409.38	\$87,505,409.38	\$31,165,242.91	\$31,165,242.91