


INTRODUCCIÓN

La Secretaría Ejecutiva del Sistema Estatal Anticorrupción, es un organismo descentralizado, no sectorizado, con personalidad jurídica y patrimonio propio, con autonomía técnica y de gestión, creado mediante Decreto del Ejecutivo Estatal publicado en el Periódico Oficial del 7 de agosto de 2017, y regido por su Reglamento Interior. Su objeto es fungir como órgano de apoyo técnico del Comité Coordinador del Sistema Estatal, a efecto de proveerle la asistencia técnica, así como los insumos necesarios para el desempeño de sus atribuciones, para lo cual en el ejercicio fiscal 2023 se aprobó un presupuesto de egresos por \$12,463,502.79, para hacer frente a diversos compromisos adquiridos y llevar a cabo el cumplimiento de los objetivos y metas del programa operativo anual.

En cumplimiento a las disposiciones de la Ley General de Contabilidad Gubernamental, normatividad emitida por el Consejo Nacional de Armonización Contable, y la Ley de Fiscalización y Rendición de Cuentas del Estado de Baja California y sus Municipios, se remite el Informe de Avance de Gestión Financiera de la Secretaría Ejecutiva del Sistema Estatal Anticorrupción, correspondiente al Primer Trimestre del Ejercicio 2023, información que incluye lo dispuesto en la Ley de Disciplina Financiera de las Entidades Federativas y los Municipios, como sigue:

- Información Contable
- Información Presupuestal
- Información Programática
- Anexos:
 - Relación de bienes muebles
 - Relación de bienes inmuebles
 - Relación de cuentas bancarias productivas específicas
 - Relación de esquemas bursátiles y de coberturas financieras
- Formatos de Disciplina Financiera
- Transparencia


C.P. Francisco Javier Rebelín Ibarra
Encargado de Despacho de la Secretaría
Ejecutiva del Sistema Estatal Anticorrupción


C.P. Daniel Aaron Sotelo Heredia
Director de Administración y Servicios

SECRETARÍA EJECUTIVA DEL SISTEMA ESTATAL ANTICORRUPCIÓN

Estado de Actividades

Del 1 de Enero al 31 de Marzo de 2023

(Cifras en Pesos)



Concepto	2023	2022
INGRESOS Y OTROS BENEFICIOS		
Ingresos de Gestión	0	350
Impuestos	0	0
Cuotas y Aportaciones de Seguridad Social	0	0
Contribuciones de Mejoras	0	0
Derechos	0	0
Productos	0	350
Aprovechamientos	0	0
Ingresos por Venta de Bienes y Prestación de Servicios	0	0
Participaciones, Aportaciones, Convenios, Incentivos Derivados de la Colaboración Fiscal, Fondos Distintos de Aportaciones, Transferencias, Asignaciones, Subsidios y Subvenciones, y Pensiones y Jubilaciones	2,779,058	5,786,517
Participaciones, Aportaciones, Convenios, Incentivos Derivados de la Colaboración Fiscal y Fondos Distintos de Aportaciones	0	0
Transferencias, Asignaciones, Subsidios y Subvenciones, y Pensiones y Jubilaciones	2,779,058	5,786,517
Otros Ingresos y Beneficios	0	0
Ingresos Financieros	0	0
Incremento por Variación de Inventarios	0	0
Disminución del Exceso de Estimaciones por Pérdida o Deterioro u Obsolescencia	0	0
Disminución del Exceso de Provisiones	0	0
Otros Ingresos y Beneficios Varios	0	0
Total de Ingresos y Otros Beneficios	2,779,058	5,786,867
GASTOS Y OTRAS PÉRDIDAS		
Gastos de Funcionamiento	1,378,728	5,372,749
Servicios Personales	1,249,385	4,965,996
Materiales y Suministros	326	20,802
Servicios Generales	129,016	385,951
Transferencias, Asignaciones, Subsidios y Otras Ayudas	0	0
Transferencias Internas y Asignaciones al Sector Público	0	0
Transferencias al Resto del Sector Público	0	0
Subsidios y Subvenciones	0	0
Ayudas Sociales	0	0
Pensiones y Jubilaciones	0	0
Transferencias a Fideicomisos, Mandatos y Contratos Análogos	0	0
Transferencias a la Seguridad Social	0	0
Donativos	0	0
Transferencias al Exterior	0	0
Participaciones y Aportaciones	0	0
Participaciones	0	0
Aportaciones	0	0
Convenios	0	0
Intereses, Comisiones y Otros Gastos de la Deuda Pública	0	0
Intereses de la Deuda Pública	0	0
Comisiones de la Deuda Pública	0	0
Gastos de la Deuda Pública	0	0
Costo por Coberturas	0	0
Apoyos Financieros	0	0
Otros Gastos y Pérdidas Extraordinarias	0	50,737
Estimaciones, Depreciaciones, Deterioros, Obsolescencia y Amortizaciones	0	50,737
Provisiones	0	0
Disminución de Inventarios	0	0
Otros Gastos	0	0
Inversión Pública	0	0
Inversión Pública no Capitalizable	0	0
Total de Gastos y Otras Pérdidas	1,378,728	5,423,486
Resultados del Ejercicio (Ahorro/Desahorro)	1,400,330	363,381

Bajo protesta de decir verdad declaramos que los Estados Financieros y sus notas, son razonablemente correctos y son responsabilidad del emisor.

C.P. FRANCISCO JAVIER REBELÍN IBARRA

ENCARGADO DE DESPACHO DE LA SECRETARÍA EJECUTIVA DEL SISTEMA
ESTATAL ANTICORRUPCIÓN

C.P. DANIEL AARÓN SOTÉLO HEREDIA

DIRECTOR DE ADMINISTRACIÓN Y SERVICIOS

SECRETARÍA EJECUTIVA DEL SISTEMA ESTATAL ANTICORRUPCIÓN
Estado de Situación Financiera
Al 31 de Marzo de 2023
(Cifras en Pesos)



Concepto	2023	2022	Concepto	2023	2022
ACTIVO			PASIVO		
Activo Circulante			Pasivo Circulante		
Efectivo y Equivalentes	1,889,587	1,411,869	Cuentas por Pagar a Corto Plazo	655,186	1,164,449
Derechos a Recibir Efectivo o Equivalentes	12,657	13,390	Documentos por Pagar a Corto Plazo	0	0
Derechos a Recibir Bienes o Servicios	0	0	Porción a Corto Plazo de la Deuda Pública a Largo Plazo	0	0
Inventarios	0	0	Títulos y Valores a Corto Plazo	0	0
Almacenes	0	0	Pasivos Diferidos a Corto Plazo	0	0
Estimación por Pérdida o Deterioro de Activos Circulantes	0	0	Fondos y Bienes de Terceros en Garantía y/o Administración a Corto Plazo	0	0
Otros Activos Circulantes	0	0	Provisiones a Corto Plazo	0	0
			Otros Pasivos a Corto Plazo	0	0
Total de Activos Circulantes	1,902,244	1,425,259	Total de Pasivos Circulantes	655,186	1,164,449
Activo No Circulante			Pasivo No Circulante		
Inversiones Financieras a Largo Plazo	0	0	Cuentas por Pagar a Largo Plazo	0	0
Derechos a Recibir Efectivo o Equivalentes a Largo Plazo	0	0	Documentos por Pagar a Largo Plazo	0	0
Bienes Inmuebles, Infraestructura y Construcciones en Proceso	0	0	Deuda Pública a Largo Plazo	0	0
Bienes Muebles	465,504	465,504	Pasivos Diferidos a Largo Plazo	0	0
Activos Intangibles	83,898	83,898	Fondos y Bienes de Terceros en Garantía y/o en Administración a Largo Plazo	0	0
Depreciación, Deterioro y Amortización Acumulada de Bienes	-440,681	-440,681	Provisiones a Largo Plazo	0	0
Activos Diferidos	0	0			
Estimación por Pérdida o Deterioro de Activos no Circulantes	0	0	Total de Pasivos No Circulantes	0	0
Otros Activos no Circulantes	0	0			
Total de Activos No Circulantes	108,721	108,721	Total del Pasivo	655,186	1,164,449
Total del Activo	2,010,964	1,533,980	HACIENDA PÚBLICA/PATRIMONIO		
			Hacienda Pública/Patrimonio Contribuido	66,102	66,102
			Aportaciones	0	0
			Donaciones de Capital	66,102	66,102
			Actualización de la Hacienda Pública /Patrimonio	0	0
			Hacienda Pública/Patrimonio Generado	1,289,676	303,429
			Resultados del Ejercicio (Ahorro/Desahorro)	1,400,330	363,381
			Resultados de Ejercicios Anteriores	-1,384,788	-1,334,088
			Revalúos	0	0
			Reservas	0	0
			Rectificaciones de Resultados de Ejercicios Anteriores	1,274,135	1,274,135
			Exceso o Insuficiencia en la Actualización de la Hacienda Pública/Patrimonio	0	0
			Resultado por Posición Monetaria	0	0
			Resultado por Tenencia de Activos no Monetarios	0	0
			Total Hacienda Pública/Patrimonio	1,355,779	369,531
			Total del Pasivo y Hacienda Pública /Patrimonio	2,010,964	1,533,980

Bajo protesta de decir verdad declaramos que los Estados Financieros y sus notas, son razonablemente correctos y son responsabilidad del emisor.

C.P. FRANCISCO JAVIER REBELÍN IBARRA

ENCARGADO DE DESPACHO DE LA SECRETARÍA EJECUTIVA DEL SISTEMA ESTATAL
ANTICORRUPCIÓN

C.P. DANIEL AARÓN SOTELO HEREDIA

DIRECTOR DE ADMINISTRACIÓN Y SERVICIOS

SECRETARÍA EJECUTIVA DEL SISTEMA ESTATAL ANTICORRUPCIÓN

Estado de Variación en la Hacienda Pública

Del 1 de Enero al 31 de Marzo de 2023

(Cifras en Pesos)



Concepto	Hacienda Pública / Patrimonio Contribuido	Hacienda Pública / Patrimonio Generado de Ejercicios Anteriores	Hacienda Pública / Patrimonio Generado del Ejercicio	Exceso o Insuficiencia en la Actualización de la Hacienda Pública / Patrimonio	TOTAL
Hacienda Pública/ Patrimonio Contribuido Neto de 2022	66,102				66,102
Aportaciones	0	0	0	0	0
Donaciones de Capital	66,102	0	0	0	66,102
Actualización de la Hacienda Pública/Patrimonio	0	0	0	0	0
Hacienda Pública/Patrimonio Generado Neto de 2022		-59,953	363,381		303,429
Resultados del Ejercicio (Ahorro/Desahorro)	0	0	363,381	0	363,381
Resultados de Ejercicios Anteriores	0	-1,334,088	0	0	-1,334,088
Revalúos	0	0	0	0	0
Reservas	0	0	0	0	0
Rectificaciones de Resultados de Ejercicios Anteriores	0	1,274,135	0	0	1,274,135
Exceso o Insuficiencia en la Actualización de la Hacienda Pública/Patrimonio Neto de 2022				0	0
Resultado por Posición Monetaria	0	0	0	0	0
Resultado por Tenencia de Activos no Monetarios	0	0	0	0	0
Hacienda Pública/Patrimonio Neto Final de 2022	66,102	-59,953	363,381	0	369,531
Cambios en la Hacienda Pública/Patrimonio Contribuido Neto de 2023	0				0
Aportaciones	0	0	0	0	0
Donaciones de Capital	0	0	0	0	0
Actualización de la Hacienda Pública/Patrimonio	0	0	0	0	0
Variaciones de la Hacienda Pública/Patrimonio Generado Neto de 2023		-50,701	1,036,949		986,248
Resultados del Ejercicio (Ahorro/Desahorro)	0	0	1,400,330	0	1,400,330
Resultados de Ejercicios Anteriores	0	-50,701	-363,381	0	-414,082
Revalúos	0	0	0	0	0
Reservas	0	0	0	0	0
Rectificaciones de Resultados de Ejercicios Anteriores	0	0	0	0	0
Cambios en el Exceso o Insuficiencia en la Actualización de la Hacienda Pública/Patrimonio Neto de 2023				0	0
Resultado por Posición Monetaria	0	0	0	0	0
Resultado por Tenencia de Activos no Monetarios	0	0	0	0	0
Hacienda Pública/Patrimonio Neto Final de 2023	66,102	-110,654	1,400,330	0	1,355,779

Bajo protesta de decir verdad declaramos que los Estados Financieros y sus notas, son razonablemente correctos y son responsabilidad del emisor.

C.P. FRANCISCO JAVIER REBELÍN IBARRA
ENCARGADO DE DESPACHO DE LA SECRETARÍA EJECUTIVA DEL SISTEMA
ESTATAL ANTICORRUPCIÓN

C.P. DANIEL AARÓN SOTELO HEREDIA
DIRECTOR DE ADMINISTRACIÓN Y SERVICIOS

SECRETARÍA EJECUTIVA DEL SISTEMA ESTATAL ANTICORRUPCIÓN

Estado de Cambios en la Situación Financiera

Del 1 de Enero al 31 de Marzo de 2023

(Cifras en Pesos)



Concepto	Origen	Aplicación
ACTIVO	733	477,717
Activo Circulante	733	477,717
Efectivo y Equivalentes	0	477,717
Derechos a Recibir Efectivo o Equivalentes	733	0
Derechos a Recibir Bienes o Servicios	0	0
Inventarios	0	0
Almacenes	0	0
Estimación por Pérdida o Deterioro de Activos Circulantes	0	0
Otros Activos Circulantes	0	0
Activo No Circulante	0	0
Inversiones Financieras a Largo Plazo	0	0
Derechos a Recibir Efectivo o Equivalentes a Largo Plazo	0	0
Bienes Inmuebles, Infraestructura y Construcciones en Proceso	0	0
Bienes Muebles	0	0
Activos Intangibles	0	0
Depreciación, Deterioro y Amortización Acumulada de Bienes	0	0
Activos Diferidos	0	0
Estimación por Pérdida o Deterioro de Activos no Circulantes	0	0
Otros Activos no Circulantes	0	0
PASIVO	0	509,264
Pasivo Circulante	0	509,264
Cuentas por Pagar a Corto Plazo	0	509,264
Documentos por Pagar a Corto Plazo	0	0
Porción a Corto Plazo de la Deuda Pública a Largo Plazo	0	0
Títulos y Valores a Corto Plazo	0	0
Pasivos Diferidos a Corto Plazo	0	0
Fondos y Bienes de Terceros en Garantía y/o Administración a Corto Plazo	0	0
Provisiones a Corto Plazo	0	0
Otros Pasivos a Corto Plazo	0	0
Pasivo No Circulante	0	0
Cuentas por Pagar a Largo Plazo	0	0
Documentos por Pagar a Largo Plazo	0	0
Deuda Pública a Largo Plazo	0	0
Pasivos Diferidos a Largo Plazo	0	0
Fondos y Bienes de Terceros en Garantía y/o en Administración a Largo Plazo	0	0
Provisiones a Largo Plazo	0	0
HACIENDA PÚBLICA/PATRIMONIO	1,036,949	50,701
Hacienda Pública/Patrimonio Contribuido	0	0
Aportaciones	0	0
Donaciones de Capital	0	0
Actualización de la Hacienda Pública/Patrimonio	0	0
Hacienda Pública/Patrimonio Generado	1,036,949	50,701
Resultados del Ejercicio (Ahorro/Desahorro)	1,036,949	0
Resultados de Ejercicios Anteriores	0	50,701
Revalúos	0	0
Reservas	0	0
Rectificaciones de Resultados de Ejercicios Anteriores	0	0
Exceso o Insuficiencia en la Actualización de la Hacienda Pública/Patrimonio	0	0
Resultado por Posición Monetaria	0	0
Resultado por Tenencia de Activos no Monetarios	0	0

Bajo protesta de decir verdad declaramos que los Estados Financieros y sus notas, son razonablemente correctos y son responsabilidad del emisor.

C.P. FRANCISCO JAVIER REBELÍN IBARRA

ENCARGADO DE DESPACHO DE LA SECRETARÍA EJECUTIVA DEL SISTEMA ESTATAL
ANTICORRUPCIÓN

C.P. DANIEL AARÓN SOTELO HEREDIA

DIRECTOR DE ADMINISTRACIÓN Y SERVICIOS

SECRETARÍA EJECUTIVA DEL SISTEMA ESTATAL ANTICORRUPCIÓN

Estado de Flujos de Efectivo

Del 1 de Enero al 31 de Marzo de 2023

(Cifras en Pesos)



Concepto	2023	2022
Flujos de Efectivo de las Actividades de Operación		
Origen	2,779,058	5,786,867
Impuestos	0	0
Cuotas y Aportaciones de Seguridad Social	0	0
Contribuciones de Mejoras	0	0
Derechos	0	0
Productos	0	350
Aprovechamientos	0	0
Ingresos por Venta de Bienes y Prestación de Servicios	0	0
Participaciones, Aportaciones, Convenios, Incentivos Derivados de la Colaboración	0	0
Fiscal y Fondos Distintos de Aportaciones		
Transferencias, Asignaciones, Subsidios y Subvenciones, y Pensiones y Jubilaciones	2,779,058	5,786,517
Otros Orígenes de Operación	0	0
Aplicación	2,301,340	5,105,283
Servicios Personales	1,189,385	4,280,097
Materiales y Suministros	326	20,802
Servicios Generales	117,562	385,951
Transferencias Internas y Asignaciones al Sector Público	0	0
Transferencias al Resto del Sector Público	0	0
Subsidios y Subvenciones	0	0
Ayudas Sociales	0	0
Pensiones y Jubilaciones	0	0
Transferencias a Fideicomisos, Mandatos y Contratos Análogos	0	0
Transferencias a la Seguridad Social	0	0
Donativos	0	0
Transferencias al Exterior	0	0
Participaciones	0	0
Aportaciones	0	0
Convenios	0	0
Otras Aplicaciones de Operación	994,067	418,433
Flujos Netos de Efectivo por Actividades de Operación	477,717	681,584
Flujos de Efectivo de las Actividades de Inversión		
Origen	0	0
Bienes Inmuebles, Infraestructura y Construcciones en Proceso	0	0
Bienes Muebles	0	0
Otros Orígenes de Inversión	0	0
Aplicación	0	0
Bienes Inmuebles, Infraestructura y Construcciones en Proceso	0	0
Bienes Muebles	0	0
Otras Aplicaciones de Inversión	0	0
Flujos Netos de Efectivo por Actividades de Inversión	0	0
Flujos de Efectivo de las Actividades de Financiamiento		
Origen	0	0
Endeudamiento Neto	0	0
Interno	0	0
Externo	0	0
Otros Orígenes de Financiamiento	0	0
Aplicación	0	0
Servicios de la Deuda	0	0
Interno	0	0
Externo	0	0
Otras Aplicaciones de Financiamiento	0	0
Flujos Netos de Efectivo por Actividades de Financiamiento	0	0
Incremento/Disminución Neta en el Efectivo y Equivalentes al Efectivo	477,717	681,584
Efectivo y Equivalentes al Efectivo al Inicio del Ejercicio	1,411,869	730,286
Efectivo y Equivalentes al Efectivo al Final del Ejercicio	1,889,587	1,411,869

Bajo protesta de decir verdad declaramos que los Estados Financieros y sus notas, son razonablemente correctos y son responsabilidad del emisor.

C.P. FRANCISCO JAVIER REBELÍN IBARRA

ENCARGADO DE DESPACHO DE LA SECRETARÍA EJECUTIVA DEL
SISTEMA ESTATAL ANTICORRUPCIÓN

C.P. DANIEL AARÓN SOTELO HEREDIA
DIRECTOR DE ADMINISTRACIÓN Y
SERVICIOS

SECRETARÍA EJECUTIVA DEL SISTEMA ESTATAL ANTICORRUPCIÓN

Estado Analítico del Activo

Del 1 de Enero al 31 de Marzo de 2023

(Cifras en Pesos)



Concepto	Saldo Inicial	Cargos del Periodo	Abonos del Periodo	Saldo Final	Variación del Periodo
ACTIVO	1,533,980	6,399,079	5,922,095	2,010,964	476,984
Activo Circulante	1,425,259	6,399,079	5,922,095	1,902,244	476,984
Efectivo y Equivalentes	1,411,869	3,513,957	3,036,240	1,889,587	477,717
Derechos a Recibir Efectivo o Equivalentes	13,390	2,885,122	2,885,855	12,657	-733
Derechos a Recibir Bienes o Servicios	0	0	0	0	0
Inventarios	0	0	0	0	0
Almacenes	0	0	0	0	0
Estimación por Pérdida o Deterioro de Activos Circulantes	0	0	0	0	0
Otros Activos Circulantes	0	0	0	0	0
Activo No Circulante	108,721	0	0	108,721	0
Inversiones Financieras a Largo Plazo	0	0	0	0	0
Derechos a Recibir Efectivo o Equivalentes a Largo Plazo	0	0	0	0	0
Bienes Inmuebles, Infraestructura y Construcciones en Proceso	0	0	0	0	0
Bienes Muebles	465,504	0	0	465,504	0
Activos Intangibles	83,898	0	0	83,898	0
Depreciación, Deterioro y Amortización Acumulada de Bienes	-440,681	0	0	-440,681	0
Activos Diferidos	0	0	0	0	0
Estimación por Pérdida o Deterioro de Activos no Circulantes	0	0	0	0	0
Otros Activos no Circulantes	0	0	0	0	0

Bajo protesta de decir verdad declaramos que los Estados Financieros y sus notas, son razonablemente correctos y son responsabilidad del emisor.

C.P. FRANCISCO JAVIER REBELÍN IBARRA

ENCARGADO DE DESPACHO DE LA SECRETARÍA EJECUTIVA DEL SISTEMA ESTATAL
ANTICORRUPCIÓN

C.P. DANIEL AARÓN SOTELO HEREDIA


DIRECTOR DE ADMINISTRACIÓN Y SERVICIOS

SECRETARÍA EJECUTIVA DEL SISTEMA ESTATAL ANTICORRUPCIÓN
Estado Analítico de la Deuda y Otros Pasivos
Del 1 de Enero al 31 de Marzo de 2023
(Cifras en Pesos)



Denominación de las Deudas	Moneda de Contratación	Institución o País Acreedor	Saldo Inicial del Periodo	Saldo Final del Periodo
DEUDA PÚBLICA				
Corto Plazo				
Deuda Interna			0	0
Instituciones de Crédito	Peso	México	0	0
Títulos y Valores	Peso	México	0	0
Arrendamientos Financieros	Peso	México	0	0
Deuda Externa			0	0
Organismos Financieros Internacionales	Peso	México	0	0
Deuda Bilateral	Peso	México	0	0
Títulos y Valores	Peso	México	0	0
Arrendamientos Financieros	Peso	México	0	0
Subtotal de Deuda Pública a Corto Plazo			0	0
Largo Plazo				
Deuda Interna			0	0
Instituciones de Crédito	Peso	México	0	0
Títulos y Valores	Peso	México	0	0
Arrendamientos Financieros	Peso	México	0	0
Deuda Externa			0	0
Organismos Financieros Internacionales	Peso	México	0	0
Deuda Bilateral	Peso	México	0	0
Títulos y Valores	Peso	México	0	0
Arrendamientos Financieros	Peso	México	0	0
Subtotal de Deuda Pública a Largo Plazo			0	0
Total de Otros Pasivos	Peso	México	1,164,449	655,186
Total de Deuda Pública y Otros Pasivos			1,164,449	655,186

Bajo protesta de decir verdad declaramos que los Estados Financieros y sus notas, son razonablemente correctos y son responsabilidad del emisor.


 C.P. FRANCISCO JAVIER REBELÍN IBARRA
 ENCARGADO DE DESPACHO DE LA SECRETARÍA EJECUTIVA DEL
 SISTEMA ESTATAL ANTICORRUPCIÓN


 C.P. DANIEL AARÓN SOTELO HEREDIA
 DIRECTOR DE ADMINISTRACIÓN Y SERVICIOS

SECRETARÍA EJECUTIVA DEL SISTEMA ESTATAL ANTICORRUPCIÓN
Informe de Pasivos Contingentes
Del 1 de Enero al 31 de Marzo de 2023
(Pesos)



En Cumplimiento a lo dispuesto en los artículos 46, Fracción I, Inciso f), y 52 de la Ley General de Contabilidad Gubernamental y de conformidad con lo establecido en el Capítulo VII, Numeral, II, Inciso h) del Manual de Contabilidad Gubernamental emitido por el CONAC, el Ente Público informa que a la fecha de cierre, no se presentan registros contables correspondientes a pasivos contingentes, por tratarse de asuntos pendientes de trámites en litigio, los cuales no han sido cuantificados, sin embargo se menciona la información de los mismos, de acuerdo a lo siguiente:

Número de expediente		Fecha de inicio	Fecha probable de Solución
776/2021	Amparo	23/07/2021	Ejercicio 2023
777/2021	Amparo	23/07/2021	Indefinido
1218/2021	Laboral	17/11/2022	Indefinido
		TOTAL	

Bajo protesta de decir verdad declaramos que los Estados Financieros y sus Notas son razonablemente correctos y responsabilidad del emisor

C.P. FRANCISCO JAVIER REBELÍN IBARRA
ENCARGADO DE DESPACHO DE LA SECRETARÍA EJECUTIVA DEL
SISTEMA ESTATAL ANTICORRUPCIÓN

C.P. DANIEL AARON SOTELO HEREDIA
DIRECTOR DE ADMINISTRACIÓN Y SERVICIOS

SECRETARÍA EJECUTIVA DEL SISTEMA ESTATAL ANTICORRUPCIÓN
NOTAS A LOS ESTADOS FINANCIEROS
AL 31 DE MARZO DE 2023



Con el propósito de dar cumplimiento a los artículos 46 y 49 de la Ley General de Contabilidad Gubernamental, se acompañan las notas a los estados financieros cuyos rubros así lo requieren teniendo presente los postulados de revelación suficiente e importancia relativa con la finalidad, que la información sea de mayor utilidad para los usuarios.

A continuación, se presentan los tres tipos de notas que acompañan a los estados, a saber:

- a) Notas de desglose;
- b) Notas de memoria (cuentas de orden), y
- c) Notas de gestión administrativa.

a) NOTAS DE DESGLOSE

I) NOTAS AL ESTADO DE SITUACIÓN FINANCIERA

ACTIVO

1. Efectivo y Equivalentes

El efectivo se registra en moneda nacional representando el importe a disposición de la SESEA, tal como se relaciona a continuación:

Concepto	2023	2022
Bancos/Tesorería	\$ 1,889,586.55	\$ 1,411,869.28
Total Efectivo y Equivalentes	\$ 1,889,586.55	\$ 1,411,869.28

El saldo de la cuenta de Bancos se integra por las siguientes cantidades en cuentas de la institución HSBC.

Nombre/Número de Cuenta del Banco	2023	2022
Banco HSBC no. 4062060421	\$ 63,888.56	\$ 509,983.75
Banco HSBC no. 4064700669	288,738.89	901,885.53
Banco HSBC no. 4068725936	1,536,959.10	
Total Banco Tesorería	\$ 1,889,586.55	\$ 1,411,869.28

2. Derechos a recibir Efectivo o Equivalentes

Al 31 de marzo de 2023 se integra como sigue:

Concepto	2023	2022
Deudores Diversos por Cobrar a Corto Plazo	\$ 12,657.10	\$ 13,390.16
Otros Derechos a Recibir Efectivo o Equivalentes a C.P.	0.00	0.00
Suma	\$ 12,657.10	\$ 13,390.16

SECRETARÍA EJECUTIVA DEL SISTEMA ESTATAL ANTICORRUPCIÓN
NOTAS A LOS ESTADOS FINANCIEROS
AL 31 DE MARZO DE 2023



Con motivo de la falta de transferencia de recursos de la Secretaría de Hacienda del Estado en el ejercicio 2021; la cuenta de Deudores Diversos por Cobrar refleja \$12,657.10 en la subcuenta de funcionarios y empleados, por concepto de diferencia en el Impuesto sobre la Renta retenido a los empleados por sueldos y salarios devengados, monto que será descontado una vez que se emitan las resoluciones por parte de los tribunales respectivos.

Cuenta	Funcionarios y Empleados	Total	Vencimiento/días			
			90	180	<=365	>=365
1123-08-01	Luis Ramón Irineo Romero	\$ 2,481.89			\$ 2,481.89	
1123-08-02	Jorge A. Saucedo Esquerro	2,577.55			2,577.55	
1123-08-06	Yolanda I. Fierro Valenzuela	2,147.96			2,147.96	
1123-08-12	Heraclio García Santibañez	1,545.69			1,545.69	
1123-08-16	María Virinia Ortiz Nápoles	1,545.69			1,545.69	
1123-08-21	Francisco Javier Rebelín Ibarra	2,358.32	2,358.32			
	Suma	\$12,657.10	\$2,358.32		\$10,298.78	

3. Bienes Muebles, Intangibles y Depreciaciones

Se integra de la siguiente manera:

Concepto	2023	2022
Mobiliario y Equipo de Administración	\$ 409,161.37	\$ 409,161.37
Mobiliario y Equipo Educativo y Recreativo	52,842.40	52,842.40
Maquinaria, Otros Equipos y Herramientas	3,500.00	3,500.00
Sub Total Bienes Muebles	\$ 465,503.77	\$ 465,503.77
Software	\$ 77,531.41	\$ 77,531.41
Licencias Informáticas e Intelectuales	6,366.17	6,366.17
Sub Total Activos Intangibles	\$ 83,897.58	\$ 83,897.58
Menos: Depreciación, deterioro y Amortización Acumulada de Bienes	(440,680.60)	(440,680.60)
Total	108,720.75	108,720.75

En relación a los criterios de Depreciación anual, se observa para su aplicación contable las disposiciones contenidas en el Acuerdo emitido por la CONAC, de acuerdo a las principales reglas de registro y valoración del patrimonio y la guía de vida útil estimada y porcentajes de depreciación.

Cuenta	Concepto	Años de vida útil	% de depreciación anual
1.2.4	BIENES MUEBLES		
1.2.4.1	Mobiliario y Equipo de Administración		

SECRETARÍA EJECUTIVA DEL SISTEMA ESTATAL ANTICORRUPCIÓN
NOTAS A LOS ESTADOS FINANCIEROS
AL 31 DE MARZO DE 2023



Cuenta	Concepto	Años de vida útil	% de depreciación anual
1.2.4.1.1	Muebles de Oficina y Estantería	10	10
1.2.4.1.3	Equipo de Cómputo y de Tecnologías de la Información	3	33.3
1.2.4.1.9	Otros Mobiliarios y Equipos de Administración	10	10
1.2.4.2	Mobiliario y Equipo Educativo y Recreativo		
1.2.4.2.1	Equipos y Aparatos Audiovisuales	3	33.3
1.2.4.2.3	Cámaras Fotográficas y de Video	3	33.3
1.2.4.6	Maquinaria, Otros Equipos y Herramientas		
1.2.4.6.5	Equipo de Comunicación y Telecomunicación	10	10

El porcentaje de amortización anual de las licencias se determina tomando en consideración la vida útil o tiempo por el cual se adquiere el permiso de uso de estas.

PASIVO

4. Cuentas por Pagar a Corto Plazo

Al 31 de marzo de 2023 se integra como sigue:

Concepto	2023	2022
Servicios Personales por Pagar a Corto Plazo	\$ 576,437.23	\$ 913,621.72
Proveedores por Pagar a Corto Plazo	11,454.00	0.00
Retenciones y Contribuciones por Pagar a Corto Plazo	67,294.57	249,783.15
Suma	\$ 655,185.80	\$ 1,164,449.37

El saldo de la cuenta de Servicios Personales por Pagar a Corto Plazo, se integra en mayor parte, por el importe de salarios y demás prestaciones de personal que dejo de prestar sus servicios a la entidad.

Cuenta	Proveedores por Pagar	Total	Vencimiento/días			
			90	180	<=365	>=365
2111-1-11301	Sueldo Tabular Permanente	\$ 139,724.98	\$ 12,273.21		\$ 127,451.77	
2111-2-12101	Honorarios Asimilables A Salarios	81,000.00	60,000.00		21,000.00	
2111-3-13202	Prima Vacacional	11,719.97	11,719.97			
2111-3-13203	Gratificación de Fin de Año	36,941.00	36,941.00			
2111-3-13401	Compensaciones	307,051.28	25,862.31		281,188.97	
	Suma	\$ 576,437.23	\$146,796.49		\$429,640.74	

El saldo de la cuenta de Proveedores por Pagar a Corto Plazo, se integra de la siguiente manera:

Cuenta	Proveedores por Pagar	Total	Vencimiento/días			
			90	180	<=365	>=365
2112-1-000017	Tejada Miranda Arturo	\$ 2,754.00	\$ 2,754.00			
2112-1-000107	Monroy Hernández José Guadalupe	8,700.00	8,700.00			
	Suma	\$ 11,454.00	\$ 11,454.00			

SECRETARÍA EJECUTIVA DEL SISTEMA ESTATAL ANTICORRUPCIÓN
NOTAS A LOS ESTADOS FINANCIEROS
AL 31 DE MARZO DE 2023



La cuenta de Retenciones y Contribuciones por Pagar a Corto Plazo refleja un saldo de \$67,294.57, integrado principalmente por el ISR retenido por Salarios en el mes de marzo 2023.

Cuenta	Proveedores por Pagar	Total	Vencimiento/días			
			90	180	<=365	>=365
2117-1-01	ISR Retenciones por Salarios	\$ 67,200.82	\$ 67,200.82			
2117-1-02	ISR Retenciones por Asimilados					
2117-1-04	ISR Retenido a contribuyente RESICO	93.75	93.75			
	Suma	\$ 67,294.57	\$ 67,294.57			

II) NOTAS AL ESTADO DE ACTIVIDADES

INGRESOS Y OTROS BENEFICIOS

Concepto	2023	2022
Ingresos de la Gestión		
Productos (1)		\$349.71
Participaciones, Aportaciones, Convenios, Incentivos Derivados de la Colaboración Fiscal, Fondos Distintos de Aportaciones, Transferencias, Asignaciones, Subsidios y Subvenciones, y Pensiones y Jubilaciones		
Transferencias, Asignaciones, Subsidios (2)	\$ 2,779,057.74	\$ 5,786,517.33
Suma	\$ 2,779,057.74	\$ 5,786,867.04

(1) **Productos.-** Intereses ganados en las cuentas de bancarias a nombre de la entidad.

(2) **Subsidio Estatal.** Para cubrir las erogaciones por sueldos y prestaciones al personal, honorarios asimilables, así como servicios, adquisición de materiales y suministros para el desarrollo propio y normal de la Secretaría.

GASTOS Y OTRAS PÉRDIDAS.

	2023	2022
Gastos de funcionamiento	\$ 1,378,727.63	\$ 5,372,749.10
Transferencias, asignaciones, subsidios y otras ayudas	0.00	0.00
Participaciones y aportaciones	0.00	0.00
Intereses, comisiones y otros gastos de la deuda pública	0.00	0.00
Otros gastos y pérdidas extraordinarias	0.00	0.00
Suma	\$ 1,378,727.63	\$ 5,372,749.10

SECRETARÍA EJECUTIVA DEL SISTEMA ESTATAL ANTICORRUPCIÓN
NOTAS A LOS ESTADOS FINANCIEROS
AL 31 DE MARZO DE 2023



Gastos de funcionamiento. – Son aquellos gastos necesarios para llevar a cabo la operación de la Entidad, en cumplimiento y logro de las metas planteadas. Se incluye la explicación a detalle de aquellas cuentas que representan más del 10% del total de los gastos.

	2023	2022
Servicios Personales (1)	\$ 1,249,385.38	\$ 4,965,996.03
Materiales y Suministros (2)	\$326.00	20,801.99
Servicios Generales (3)	129,016.25	385,951.08
Suma	\$ 1,378,727.63	\$ 5,372,749.10

(1) Servicios Personales. - Representa las erogaciones realizadas en el periodo, por concepto de remuneraciones al personal al servicio de la Institución. Las cuentas 5111 y 5113 reflejan los sueldos, compensaciones y demás prestaciones del personal de confianza, y la 5112 corresponde a los honorarios asimilables de un miembro del Comité de Participación Ciudadana, tal como se relaciona a continuación:

Cuenta/Sub cuenta	Descripción	2022	2021
5111-1-11301	Sueldo tabular personal permanente	\$ 294,991.20	\$ 871,540.12
5112-1-12101	Honorarios asimilables a salarios	90,000.00	828,000.00
5113-1-13202	Prima vacacional	38,895.28	164,094.77
5113-1-13203	Gratificación de fin de año	0.00	793,020.10
5113-1-13401	Compensaciones	825,498.90	2,309,341.04
	Suma	\$ 1,249,385.38	\$ 4,965,996.03

(2) Materiales y Suministros. - Corresponde al gasto efectuado por el costo de adquisición de insumos para el desempeño de las actividades del personal de esta Institución.

Cuenta/Sub cuenta	Descripción	2023	2022
5121-1-21101	Materiales, útiles y equipos menores de oficina	0.00	\$14,743.51
5121-1-21401	Matls, útiles y eq. Menores de tecnologías de Inf.	326.00	500.00
5121-1-21601	Material de limpieza	0.00	3,273.48
5122-1-22106	Artículos de cafetería	0.00	2,285.00
	Suma	\$ 326.00	\$ 20,801.99

Servicios Generales. - Erogaciones destinadas a cubrir el costo por concepto de los servicios indispensables para el funcionamiento de la institución y el desempeño de las actividades, tales como,

SECRETARÍA EJECUTIVA DEL SISTEMA ESTATAL ANTICORRUPCIÓN
NOTAS A LOS ESTADOS FINANCIEROS
AL 31 DE MARZO DE 2023



servicio de acceso a internet, de fotocopiado y demás conceptos que integran este capítulo aplicable a esta Entidad.

Cuenta/Sub cuenta	Descripción	2023	2022
5131-1-31501	Servicio de telefonía celular	0.00	0.00
5131-1-31701	Servicio de acceso a internet, redes y procesamiento	27,447.00	58,382.57
5131-1-31702	Servicios electrónicos de correo y mensajería	4,071.60	28,501.20
5131-1-31801	Servicio postal, telégrafo y mensajería	0.00	0.00
5132-1-32301	Arrendamiento de mobiliario y eq. de administración	8,262.00	33,991.92
5132-1-32701	Arrendamiento de activos intangibles	0.00	29,701.74
5133-1-33604	Otros servicios de apoyo administrativo	7,121.00	13,520.00
5134-1-34101	Intereses, comisiones y servicios bancarios	669.32	1,912.84
5137-1-37101	Pasajes aéreos	6,206.00	4,792.00
5137-1-37201	Pasajes terrestres	0.00	1,000.00
5137-1-37501	Viáticos en el país	0.00	940.00
5137-1-37502	Hospedaje en el país	6,549.33	3,943.50
5139-1-39501	Penas, multas, accesorios y actualizaciones	68,690.00	146,828.75
5139-1-39801	Impuesto sobre remuneraciones al trabajo	0.00	62,436.56
	Suma	\$ 129,016.25	\$ 385,951.08

III) NOTAS AL ESTADO DE VARIACIÓN EN LA HACIENDA PÚBLICA/PATRIMONIO

- En el periodo que se informa no hubo variaciones al Patrimonio Contribuido, mismo que se integra por la Donación de Bienes a la Secretaría Ejecutiva, de acuerdo a lo siguiente:

Descripción	Importe
Donación de bienes por Francisco José Fiorentini Cañedo	\$ 22,952.16
Donación de bienes por Oficialía Mayor 007/2019 según Avalúo	37,000.00
Computadoras y monitores donados por informática de Oficialía Mayor según Avalúo.	6,150.00
Suma	\$ 66,102.16

SECRETARÍA EJECUTIVA DEL SISTEMA ESTATAL ANTICORRUPCIÓN
NOTAS A LOS ESTADOS FINANCIEROS
AL 31 DE MARZO DE 2023



2. El Patrimonio Generado se integra como a continuación se menciona:

Descripción	Importe
Resultado de Ejercicios Anteriores	-110,653.67
Resultado del Ejercicio Actual	1,400,330.11

Total Patrimonio Neto a marzo de 2023 \$ 1,355,778.60

Respecto a las variaciones sufridas en la Hacienda Pública/Patrimonio, éstas corresponden en mayor parte, al ahorro/desahorro generado en el periodo, resultado de la diferencia entre los ingresos y los gastos de operación del 1 de enero al 31 de marzo de 2023.

IV) NOTAS AL ESTADO DE FLUJOS DE EFECTIVO

EFECTIVO Y EQUIVALENTES

1. El análisis de los saldos inicial y final que figuran en la última parte del Estado de Flujo de Efectivo en la cuenta de efectivo y equivalentes es como sigue:

	2023	2022
Efectivo		
Bancos/Tesorería	\$ 1,889,586.55	\$ 1,411,869.28
Otros Efectivos y Equivalentes		
Total Efectivo y Equivalentes	\$ 1,889,586.55	\$ 1,411,869.28

2. Conciliación de los Flujos de Efectivo.

Concepto	2023	2022
Resultado del Ejercicio Ahorro /Desahorro	1,400,330.11	363,381.35
Movimientos de partidas (o rubros) que no afectan al efectivo	-922,612.84	318,202.40
Depreciación		48,616.66
Amortización		2,119.93
Incrementos en cuentas por pagar C.P.		
Incremento en inversiones producido por revaluación		

SECRETARÍA EJECUTIVA DEL SISTEMA ESTATAL ANTICORRUPCIÓN
NOTAS A LOS ESTADOS FINANCIEROS
AL 31 DE MARZO DE 2023



Concepto	2023	2022
Disminución en derechos a recibir efectivo o equivalentes	733.06	9,972.69
Disminución de Resultados de Ejercicios Anteriores	414,082.33	
Rectificación de Resultados de Ejercicios Anteriores		1,274,134.82
Disminución en cuentas por pagar C.P.	509,263.57	1,016,641.70
Flujos de Efectivo Netos de las Actividades de Operación	477,717.27	681,583.75

V) CONCILIACIÓN ENTRE LOS INGRESOS PRESUPUESTARIOS Y CONTABLES, ASÍ COMO ENTRE LOS EGRESOS PRESUPUESTARIOS Y LOS GASTOS CONTABLES

SECRETARÍA EJECUTIVA DEL SISTEMA ESTATAL ANTICORRUPCIÓN
Conciliación entre los Ingresos Presupuestarios y Contables
Correspondiente del 1 de Enero al 31 de Marzo de 2023
(Cifras en pesos)

1. Total de Ingresos Presupuestarios	2,779,058
2. Más Ingresos Contables No Presupuestarios	0
2.1 Ingresos Financieros	0
2.2 Incremento por Variación de Inventarios	0
2.3 Disminución del Exceso de Estimaciones por Pérdida o Deterioro u Obsolescencia	0
2.4 Disminución del Exceso de Provisiones	0
2.5 Otros Ingresos y Beneficios Varios	0
2.6 Otros Ingresos Contables No Presupuestarios	0
3. Menos Ingresos Presupuestarios No Contables	0
3.1 Aprovechamientos Patrimoniales	0
3.2 Ingresos Derivados de Financiamientos	0
3.3 Otros Ingresos Presupuestarios No Contables	0
4. Total de Ingresos Contables	2,779,058

SECRETARÍA EJECUTIVA DEL SISTEMA ESTATAL ANTICORRUPCIÓN
NOTAS A LOS ESTADOS FINANCIEROS
AL 31 DE MARZO DE 2023



SECRETARÍA EJECUTIVA DEL SISTEMA ESTATAL ANTICORRUPCIÓN
 Conciliación entre los Egresos Presupuestarios y los Gastos Contables
 Correspondiente del 1 de Enero al 31 de Marzo de 2023
 (Cifras en pesos)

1. Total de Egresos Presupuestarios	1,378,728
2. Menos Egresos Presupuestarios No Contables	0
2.1 Materias Primas y Materiales de Producción y Comercialización	0
2.2 Materiales y Suministros	0
2.3 Mobiliario y Equipo de Administración	0
2.4 Mobiliario y Equipo Educativo y Recreativo	0
2.5 Equipo e Instrumental Médico y de Laboratorio	0
2.6 Vehículos y Equipo de Transporte	0
2.7 Equipo de Defensa y Seguridad	0
2.8 Maquinaria, Otros Equipos y Herramientas	0
2.9 Activos Biológicos	0
2.10 Bienes Inmuebles	0
2.11 Activos Intangibles	0
2.12 Obra Pública en Bienes de Dominio Público	0
2.13 Obra Pública en Bienes Propios	0
2.14 Acciones y Participaciones de Capital	0
2.15 Compra de Títulos y Valores	0
2.16 Concesión de Préstamos	0
2.17 Inversiones en Fideicomisos, Mandatos y Otros Análogos	0
2.18 Provisiones para Contingencias y Otras Erogaciones Especiales	0
2.19 Amortización de la Deuda Pública	0
2.20 Adeudos de Ejercicios Fiscales Anteriores (ADEFAS)	0
2.21 Otros Egresos Presupuestales No Contables	0
3. Más Gastos Contables No Presupuestarios	0
3.1 Estimaciones, Depreciaciones, Deterioros, Obsolescencia y Amortizaciones	0
3.2 Provisiones	0
3.3 Disminución de Inventarios	0
3.4 Aumento por Insuficiencia de Estimaciones por Pérdida o Deterioro u Obsolescencia	0
3.5 Aumento por Insuficiencia de Provisiones	0
3.6 Otros Gastos	0
3.7 Otros Gastos Contables No Presupuestales	0
4. Total de Gasto Contable	1,378,728

b) NOTAS DE MEMORIA (CUENTAS DE ORDEN)

Las cuentas que se manejan para efectos de este documento son las siguientes:

Cuentas de Orden Contables:

Concepto	Importe
BIENES CONCESIONADOS O EN COMODATO	\$ 150,080.00

El saldo de la cuenta al mes de marzo de 2023 corresponde al registro del acuerdo de asignación de la oficina que ocupa la Secretaría Ejecutiva con espacio de 93.80 m2 registrados al valor catastral por m2 según tabla de valores catastrales unitarios para el ejercicio fiscal 2023. Inmueble propiedad de

SECRETARÍA EJECUTIVA DEL SISTEMA ESTATAL ANTICORRUPCIÓN
NOTAS A LOS ESTADOS FINANCIEROS
AL 31 DE MARZO DE 2023



Gobierno del Estado de Baja California, ubicado en Av. Navolato 822 de la Colonia Guajardo C.P. 21050, Ciudad de Mexicali, B.C.

Cuentas de Orden Presupuestarias:

Los saldos y movimientos del presupuesto autorizado al período que se informa, en las cuentas de orden presupuestarias son los siguientes:

Saldos al 31 de marzo de 2023:

Cuentas de ingresos

Concepto	Marzo 2023	Diciembre 2022
<i>Estimado</i>	12,463,502.79	14,228,970.00
<i>Por Ejecutar</i>	9,684,445.05	8,442,102.96
<i>Modificaciones</i>	0.00	0.00
<i>Devengado</i>	0.00	0.00
<i>Recaudada</i>	2,779,057.74	5,786,867.04

Cuentas de egresos

Concepto	Marzo 2023	Diciembre 2022
<i>Aprobado</i>	12,463,502.79	14,228,970.00
<i>Por Ejercer</i>	7,618,765.44	7,444,794.51
<i>Modificaciones</i>	0.00	0.00
<i>Comprometido</i>	3,466,009.72	1,411,426.39
<i>Devengado</i>	60,000.00	539,869.88
<i>Ejercido</i>	11,454.00	146,028.99
<i>Pagado</i>	1,307,273.63	4,686,850.23

Movimientos del 01 de enero al 31 de marzo de 2023

Ingresos:

Concepto	Estimado	Modificado	Devengado	Recaudado
Productos	0.00	0.00	0.00	0.00
Transferencias, Asignaciones, Subsidios y Subvenciones, y Pensiones y Jubilaciones	12,463,502.79	12,463,502.79	2,779,057.74	2,779,057.74
Total	\$12,463,502.79	\$12,463,502.79	\$ 2,779,057.74	\$ 2,779,057.74

SECRETARÍA EJECUTIVA DEL SISTEMA ESTATAL ANTICORRUPCIÓN
NOTAS A LOS ESTADOS FINANCIEROS
AL 31 DE MARZO DE 2023



Egresos:

Concepto	Aprobado	Modificado	Comprometido	Devengado	Ejercido	Pagado
Servicios Personales	11,310,800.17	11,310,800.17	4,612,309.10	1,249,385.38	1,189,385.38	1,189,385.38
Materiales y Suministros	287,479.00	248,779.00	326.00	326.00	326.00	326.00
Servicios Generales	844,223.62	882,923.82	232,102.25	129,016.25	129,016.25	117,562.25
Bienes Muebles, Inmuebles e Intangibles	21,000.00	21,000.00	0.00	0.00	0.00	0.00
Total	\$12,463,502.79	\$12,463,502.79	\$ 4,844,737.35	\$ 1,378,727.63	\$ 1,378,727.63	\$ 1,307,273.63

c) NOTAS DE GESTIÓN ADMINISTRATIVA

1. Introducción

La Secretaría Ejecutiva del Sistema Estatal Anticorrupción, fue creada para proveer al Comité Coordinador del Sistema Estatal Anticorrupción, la asistencia técnica y los insumos necesarios para el desempeño de sus atribuciones, vinculados al establecimiento de mecanismos de coordinación entre los integrantes del Sistema Estatal, el diseño, promoción y evaluación de políticas públicas de combate a la corrupción.

En cumplimiento de su mandato y ejerciendo con responsabilidad su autonomía técnica y de gestión la Secretaría Ejecutiva informa objetiva y oportunamente, los resultados de su gestión durante el periodo comprendido del 1 de enero al 31 de marzo de 2023, los cuales se ven reflejados en los Estados Financieros emitidos para su mejor comprensión.

2. Panorama Económico y Financiero

Para el ejercicio fiscal 2023, la Secretaría Ejecutiva elaboró proyecto de presupuesto por la cantidad de \$12,463,502.79 con la finalidad de contar con ingresos suficientes para desempeñar sus funciones con regularidad y de acuerdo a sus necesidades.

SECRETARÍA EJECUTIVA DEL SISTEMA ESTATAL ANTICORRUPCIÓN
NOTAS A LOS ESTADOS FINANCIEROS
AL 31 DE MARZO DE 2023



3. Autorización e Historia

La Secretaría Ejecutiva del Sistema Estatal Anticorrupción, es un organismo descentralizado, no sectorizado, con personalidad jurídica y patrimonio propio, con autonomía técnica y de gestión, creado mediante Decreto del Ejecutivo Estatal publicado en el Periódico Oficial del 7 de agosto de 2017, y regido por su Reglamento Interior.

En el 2018 tomaron protesta ante el Congreso del Estado, 15 integrantes del Comité de Participación Ciudadana del Sistema Estatal Anticorrupción, siendo que, a la fecha del presente informe, no se tiene designado Presidente del Comité de Participación Ciudadana y se cuenta con solo 2 de sus integrantes.

En la sesión extraordinaria del Órgano de la Secretaría Ejecutiva, celebrada el 12 de diciembre del 2018, fue aprobado el Reglamento Interior de la Secretaría Ejecutiva, y fue publicado en el Periódico Oficial del Estado en fecha 21 de diciembre del 2018.

Las oficinas de la **SESEA** se encuentran ubicadas en Avenida Navolato número 822 Colonia Guajardo código Postal 21050, en la Ciudad de Mexicali, Baja California.

4. Organización y Objeto

- a) Objeto:** El objeto de la Secretaría Ejecutiva del Sistema Estatal Anticorrupción es fungir como órgano de apoyo técnico del Comité Coordinador del Sistema Estatal, a efecto de proveerle la asistencia técnica, así como los insumos necesarios para el desempeño de sus atribuciones.

Órgano de Gobierno: Es el órgano mediante el cual opera la Secretaría Ejecutiva, siendo responsable de la función administrativa, operativa y financiera de la SESEA.

Son integrantes del Órgano de Gobierno:

- I. El Presidente del Comité de Participación Ciudadana en turno, quien a su vez presidirá el Comité Coordinador
- II. El titular de la Auditoría Superior del Estado;
- III. El titular de la Fiscalía Especializada en Combate a la Corrupción del Estado;
- IV. El titular de la Secretaría de la Honestidad y la Función Pública;
- V. El Presidente del Tribunal Estatal de Justicia Administrativa;
- VI. Los Síndicos Procuradores;
- VII. El Consejero Presidente del Instituto de Transparencia, Acceso a la Información Pública y Protección de Datos Personales del Estado;
- VIII. Un representante del Consejo de la Judicatura del Poder Judicial del Estado;
- IX. Un representante del Comité de Participación Ciudadana.

Periodicidad de las Sesiones del Órgano de Gobierno: Celebrará por lo menos cuatro sesiones ordinarias al año y extraordinarias cuando así lo amerite. Será el presidente del Órgano de Gobierno o, en su defecto, a propuesta de por lo menos cuatro integrantes de dicho Órgano quienes podrán convocar a sesiones.

- b) Principal Actividad:** En conjunto con los integrantes del Comité de Participación Ciudadana, generar los insumos técnicos necesarios para que el Comité Coordinador realice sus funciones,

SECRETARÍA EJECUTIVA DEL SISTEMA ESTATAL ANTICORRUPCIÓN
NOTAS A LOS ESTADOS FINANCIEROS
AL 31 DE MARZO DE 2023



elaborando propuestas tales como, políticas integrales en materia de prevención, control y disuasión de faltas administrativas y hechos de corrupción, así como la fiscalización y control de recursos públicos.

- c) Ejercicio Fiscal:** El ejercicio fiscal que se comprende en la integración de estas Notas es del 01 de enero al 31 de marzo de 2023.
- d) Régimen Jurídico:** La Secretaría Ejecutiva del SEA se crea como un organismo descentralizado, no sectorizado, con personalidad jurídica y patrimonio propio, con autonomía técnica y de gestión.
- e) Consideraciones Fiscales de la Entidad:** La Secretaría Ejecutiva está obligada a efectuar retenciones de Impuesto sobre la Renta (ISR), sobre los sueldos, arrendamientos y sobre honorarios, y en general por cualquier servicio profesional independiente que la Entidad tenga necesidad de contratar.

f) Estructura Organizacional Básica:

- I. Órgano de Gobierno.
- II. Comisión Ejecutiva.
- III. Secretario Técnico.
 - A. Dirección Jurídica.
 - B. Dirección de Atención a la Comisión Ejecutiva y al Comité Coordinador del SEA.
 - C. Dirección de Administración y Servicios.
- IV. Las demás unidades administrativas y personal que autorice el Órgano de Gobierno a propuesta del Secretario Técnico, sujeto a la capacidad presupuestal de la Secretaría Ejecutiva.

5. Bases de Preparación de los Estados Financieros

Se ha observado la normatividad emitida por el Consejo Nacional para la Armonización Contable (CONAC) y las disposiciones legales aplicables.

Los bienes muebles son registrados al costo de adquisición o valor de avalúo en el caso de los bienes donados. La reparación se afecta directamente al Presupuesto del Ejercicio.

Así mismo en la preparación de la información financiera se observó la aplicación de los Postulados Básicos de Contabilidad Gubernamental.

6. Políticas de Contabilidad Significativas

Debido a las disposiciones establecidas por el CONAC, la Secretaría Ejecutiva respeta la descripción del capítulo, concepto y partida genérica, con la finalidad de estar en condiciones de contar con un marco contable armonizado.

7. Posición en Moneda Extranjera y Protección por Riesgo Cambiario

La Secretaría Ejecutiva del Sistema Estatal Anticorrupción, no contempla operaciones en moneda extranjera.

SECRETARÍA EJECUTIVA DEL SISTEMA ESTATAL ANTICORRUPCIÓN
NOTAS A LOS ESTADOS FINANCIEROS
AL 31 DE MARZO DE 2023



8. Reporte Analítico del Activo

a) Vida útil o porcentajes de depreciación, deterioro o amortización utilizados en los diferentes tipos de activos.

Bienes Muebles. - Se ha observado la normatividad emitida por el Consejo Nacional para la Armonización Contable (CONAC) y las disposiciones legales aplicables: Parámetros de Estimación de Vida Útil. - denominada "Guía de vida útil estimada y porcentajes de depreciación" Lineamientos para la elaboración del Catálogo de Bienes que permita la interrelación automática con el Clasificador por Objeto del Gasto y la Lista de Cuentas y demás a requerir de acuerdo a las necesidades.

Cuenta	Concepto	Años de vida útil	% de depreciación anual
1.2.4.1.1	Muebles de Oficina y Estantería	10	10
1.2.4.1.3	Equipo de Cómputo y de Tecnologías de la Información	3	33.3
1.2.4.1.9	Otros Mobiliarios y Equipos de Administración	10	10
1.2.4.2.1	Equipos y Aparatos Audiovisuales	3	33.3
1.2.4.2.3	Cámaras Fotográficas y de Video	3	33.3
1.2.4.6.5	Equipo de Comunicación y Telecomunicación	10	10

Activos Intangibles. - El porcentaje de amortización anual de las licencias se determinó tomando en consideración la vida útil o tiempo por el cual se adquirió el permiso de uso de estas.

9. Reporte de la Recaudación

La recaudación de la Secretaría Ejecutiva del Sistema Estatal Anticorrupción proviene del subsidio recibido por parte del Gobierno del Estado. A la fecha, el importe de las transferencias por parte de la Secretaría de Hacienda es el siguiente:

	Aprobado Inicial Anual (Estimado)	Aprobado Inicial Anual (Modificado)	Monto Recaudado
Transferencias de Recursos Estatales	12,463,502.79	12,463,502.79	2,779,057.74
Suma	\$ 12,463,502.79	\$ 12,463,502.79	\$ 2,779,057.74

SECRETARÍA EJECUTIVA DEL SISTEMA ESTATAL ANTICORRUPCIÓN
NOTAS A LOS ESTADOS FINANCIEROS
AL 31 DE MARZO DE 2023



10. Información Relevante sobre la Deuda y el Reporte Analítico de la Deuda

La Secretaría Ejecutiva del Sistema Estatal Anticorrupción, no cuenta con información de deuda pública.

11. Calificaciones Otorgadas

La Secretaría Ejecutiva del Sistema Estatal Anticorrupción no ha sido sujeta a una calificación crediticia.

12. Proceso de Mejora

La Secretaría Ejecutiva del Sistema Estatal Anticorrupción se encuentra en proceso de aprobación de los proyectos de normas de operación para el eficiente uso de los recursos públicos y su aplicación en los servicios Humanos, Materiales y Financieros de la Entidad.

13. Partes Relacionadas

La Secretaría Ejecutiva del Sistema Estatal Anticorrupción no cuenta con partes relacionadas que pudieran ejercer influencia significativa sobre la toma de decisiones financieras y operativas

14. Responsabilidad sobre la Presentación Razonable de los Estados Financieros

Bajo protesta de decir verdad declaramos que los Estados Financieros y sus notas, son razonablemente correctos y son responsabilidad del emisor.

C.P. FRANCISCO JAVIER REBELIN IBARRA
ENCARGADO DE DESPACHO DE LA SECRETARÍA
EJECUTIVA DEL SISTEMA ESTATAL ANTICORRUPCIÓN

C.P. DANIEL AARON SOTELO HEREDIA
DIRECTOR DE ADMINISTRACIÓN Y SERVICIOS

SECRETARÍA EJECUTIVA DEL SISTEMA ESTATAL ANTICORRUPCIÓN

Estado Analítico de Ingresos
Del 1 de Enero al 31 de Marzo de 2023



Rubro de Ingresos	Ingreso					Diferencia
	Estimado	Ampliaciones y Reducciones	Modificado	Devengado	Recaudado	
	(1)	(2)	(3= 1 + 2)	(4)	(5)	
Impuestos	0	0	0	0	0	0
Cuotas y Aportaciones de Seguridad Social	0	0	0	0	0	0
Contribuciones de Mejoras	0	0	0	0	0	0
Derechos	0	0	0	0	0	0
Productos	0	0	0	0	0	0
Aprovechamientos	0	0	0	0	0	0
Ingresos por Venta de Bienes, Prestación de Servicios y Otros Ingresos	0	0	0	0	0	0
Participaciones, Aportaciones, Convenios, Incentivos Derivados de la Colaboración Fiscal y Fondos Distintos de Aportaciones	0	0	0	0	0	0
Transferencias, Asignaciones, Subsidios y Subvenciones, y Pensiones y Jubilaciones	12,463,503	0	12,463,503	2,779,058	2,779,058	-9,684,445
Ingresos Derivados de Financiamientos	0	0	0	0	0	0
Total	12,463,503	0	12,463,503	2,779,058	2,779,058	
Ingresos excedentes						-9,684,445

Estado Analítico de Ingresos Por Fuente de Financiamiento	Ingreso					Diferencia
	Estimado	Ampliaciones y Reducciones	Modificado	Devengado	Recaudado	
	(1)	(2)	(3= 1 + 2)	(4)	(5)	
Ingresos del Poder Ejecutivo Federal o Estatal y de los Municipios	0	0	0	0	0	0
Impuestos	0	0	0	0	0	0
Cuotas y Aportaciones de Seguridad Social	0	0	0	0	0	0
Contribuciones de Mejoras	0	0	0	0	0	0
Derechos	0	0	0	0	0	0
Productos	0	0	0	0	0	0
Aprovechamientos	0	0	0	0	0	0
Participaciones, Aportaciones, Convenios, Incentivos Derivados de la Colaboración Fiscal y Fondos Distintos de Aportaciones	0	0	0	0	0	0
Transferencias, Asignaciones, Subsidios y Subvenciones, y Pensiones y Jubilaciones	0	0	0	0	0	0
Ingresos de los Entes Públicos de los Poderes Legislativo y Judicial, de los Órganos Autónomos y del Sector Paraestatal o Paramunicipal, así como de las Empresas Productivas del Estado	12,463,503	0	12,463,503	2,779,058	2,779,058	-9,684,445
Cuotas y Aportaciones de Seguridad Social	0	0	0	0	0	0
Productos	0	0	0	0	0	0
Ingresos por Venta de Bienes, Prestación de Servicios y Otros Ingresos	0	0	0	0	0	0
Transferencias, Asignaciones, Subsidios y Subvenciones, y Pensiones y Jubilaciones	12,463,503	0	12,463,503	2,779,058	2,779,058	-9,684,445
Ingresos derivados de financiamiento	0	0	0	0	0	0
Ingresos Derivados de Financiamientos	0	0	0	0	0	0
Total	12,463,503	0	12,463,503	2,779,058	2,779,058	
Ingresos excedentes						-9,684,445

C.P. FRANCISCO JAVIER REBELIN IBARRA
ENCARGADO DE DESPACHO DE LA SECRETARÍA EJECUTIVA DEL SISTEMA ESTATAL
ANTICORRUPCIÓN

C.P. DANIEL AARÓN SOTELO HEREDIA
DIRECTOR DE ADMINISTRACIÓN Y SERVICIOS

SECRETARÍA EJECUTIVA DEL SISTEMA ESTATAL ANTICORRUPCIÓN
Estado Analítico del Ejercicio del Presupuesto de Egresos
Clasificación por Objeto del Gasto (Capítulo y Concepto)
Del 1 de Enero al 31 de Marzo de 2023



Concepto	Egresos					Subejercicio
	Aprobado	Ampliaciones/ (Reducciones)	Modificado	Devengado	Pagado	
	1	2	3 = (1 + 2)	4	5	
Servicios Personales	11,310,800	0	11,310,800	1,249,385	1,189,385	10,061,415
Remuneraciones al Personal de Carácter Permanente	2,385,347	0	2,385,347	294,991	294,991	2,090,356
Remuneraciones al Personal de Carácter Transitorio	1,800,000	0	1,800,000	90,000	30,000	1,710,000
Remuneraciones Adicionales y Especiales	6,633,833	0	6,633,833	864,394	864,394	5,769,439
Seguridad Social	491,620	0	491,620	0	0	491,620
Otras Prestaciones Sociales y Económicas	0	0	0	0	0	0
Previsiones	0	0	0	0	0	0
Pago de Estímulos a Servidores Públicos	0	0	0	0	0	0
Materiales y Suministros	287,479	-38,700	248,779	326	326	248,453
Materiales de Administración, Emisión de Documentos y Artículos Oficiales	108,919	0	108,919	326	326	108,593
Alimentos y Utensilios	13,260	0	13,260	0	0	13,260
Materias Primas y Materiales de Producción y Comercialización	0	0	0	0	0	0
Materiales y Artículos de Construcción y de Reparación	0	0	0	0	0	0
Productos Químicos, Farmacéuticos y de Laboratorio	0	0	0	0	0	0
Combustibles, Lubricantes y Aditivos	160,800	-38,700	122,100	0	0	122,100
Vestuario, Blancos, Prendas de Protección y Artículos Deportivos	0	0	0	0	0	0
Materiales y Suministros Para Seguridad	0	0	0	0	0	0
Herramientas, Refacciones y Accesorios Menores	4,500	0	4,500	0	0	4,500
Servicios Generales	844,224	38,700	882,924	129,016	117,562	753,907
Servicios Básicos	158,800	0	158,800	31,519	22,819	127,281
Servicios de Arrendamiento	107,800	0	107,800	8,262	5,508	99,538
Servicios Profesionales, Científicos, Técnicos y Otros Servicios	118,800	0	118,800	7,121	7,121	111,679
Servicios Financieros, Bancarios y Comerciales	3,000	0	3,000	669	669	2,331
Servicios de Instalación, Reparación, Mantenimiento y Conservación	0	28,800	28,800	0	0	28,800
Servicios de Comunicación Social y Publicidad	0	0	0	0	0	0
Servicios de Traslado y Viáticos	158,370	9,900	168,270	12,755	12,755	155,515
Servicios Oficiales	52,000	0	52,000	0	0	52,000
Otros Servicios Generales	245,454	0	245,454	68,690	68,690	176,764
Transferencias, Asignaciones, Subsidios y Otras Ayudas	0	0	0	0	0	0
Transferencias Internas y Asignaciones al Sector Público	0	0	0	0	0	0
Transferencias al Resto del Sector Público	0	0	0	0	0	0
Subsidios y Subvenciones	0	0	0	0	0	0
Ayudas Sociales	0	0	0	0	0	0
Pensiones y Jubilaciones	0	0	0	0	0	0
Transferencias a Fideicomisos, Mandatos y Otros Análogos	0	0	0	0	0	0
Transferencias a la Seguridad Social	0	0	0	0	0	0
Donativos	0	0	0	0	0	0
Transferencias al Exterior	0	0	0	0	0	0
Bienes Muebles, Inmuebles e Intangibles	21,000	0	21,000	0	0	21,000
Mobiliario y Equipo de Administración	21,000	0	21,000	0	0	21,000
Mobiliario y Equipo Educativo y Recreativo	0	0	0	0	0	0
Equipo e Instrumental Médico y de Laboratorio	0	0	0	0	0	0
Vehículos y Equipo de Transporte	0	0	0	0	0	0
Equipo de Defensa y Seguridad	0	0	0	0	0	0
Maquinaria, Otros Equipos y Herramientas	0	0	0	0	0	0
Activos Biológicos	0	0	0	0	0	0
Bienes Inmuebles	0	0	0	0	0	0
Activos Intangibles	0	0	0	0	0	0
Inversión Pública	0	0	0	0	0	0
Obra Pública en Bienes de Dominio Público	0	0	0	0	0	0
Obra Pública en Bienes Propios	0	0	0	0	0	0
Proyectos Productivos y Acciones de Fomento	0	0	0	0	0	0
Inversiones Financieras y Otras Provisiones	0	0	0	0	0	0
Inversiones Para el Fomento de Actividades Productivas	0	0	0	0	0	0
Acciones y Participaciones de Capital	0	0	0	0	0	0
Compra de Títulos y Valores	0	0	0	0	0	0
Concesión de Préstamos	0	0	0	0	0	0
Inversiones en Fideicomisos, Mandatos y Otros Análogos	0	0	0	0	0	0
Otras Inversiones Financieras	0	0	0	0	0	0
Provisiones para Contingencias y Otras Erogaciones Especiales	0	0	0	0	0	0
Participaciones y Aportaciones	0	0	0	0	0	0
Participaciones	0	0	0	0	0	0
Aportaciones	0	0	0	0	0	0
Convenios	0	0	0	0	0	0
Deuda Pública	0	0	0	0	0	0
Amortización de la Deuda Pública	0	0	0	0	0	0
Intereses de la Deuda Pública	0	0	0	0	0	0
Comisiones de la Deuda Pública	0	0	0	0	0	0
Gastos de la Deuda Pública	0	0	0	0	0	0
Costo por Coberturas	0	0	0	0	0	0
Apoyos Financieros	0	0	0	0	0	0
Adeudos de Ejercicios Fiscales Anteriores (Adefas)	0	0	0	0	0	0
Total del Gasto	12,463,503	0	12,463,503	1,378,728	1,307,274	11,084,775

C.P. FRANCISCO JAVIER REBELÍN IBARRA

ENCARGADO DE DESPACHO DE LA SECRETARÍA EJECUTIVA DEL SISTEMA ESTATAL ANTICORRUPCIÓN

C.P. DANIEL AARÓN SOTELO HEREDIA

DIRECTOR DE ADMINISTRACIÓN Y SERVICIOS

SECRETARÍA EJECUTIVA DEL SISTEMA ESTATAL ANTICORRUPCIÓN
Estado Analítico del Ejercicio del Presupuesto de Egresos
Clasificación Económica (por Tipo de Gasto)
Del 1 de Enero al 31 de Marzo de 2023



Concepto	Egresos					Subejercicio
	Aprobado	Ampliaciones/ (Reducciones)	Modificado	Devengado	Pagado	
	1	2	3 = (1 + 2)	4	5	
Gasto Corriente	12,442,503	0	12,442,503	1,378,728	1,307,274	11,063,775
Gasto de Capital	21,000	0	21,000	0	0	21,000
Amortización de la Deuda y Disminución de Pasivos	0	0	0	0	0	0
Pensiones y Jubilaciones	0	0	0	0	0	0
Participaciones	0	0	0	0	0	0
Total del Gasto	12,463,503	0	12,463,503	1,378,728	1,307,274	11,084,775

C.P. FRANCISCO JAVIER REBELÍN IBARRA
ENCARGADO DE DESPACHO DE LA SECRETARÍA EJECUTIVA DEL SISTEMA ESTATAL
ANTICORRUPCIÓN

C.P. DANIEL AARÓN SOTELO HEREDIA
DIRECTOR DE ADMINISTRACIÓN Y SERVICIOS

SECRETARÍA EJECUTIVA DEL SISTEMA ESTATAL ANTICORRUPCIÓN
Estado Analítico del Ejercicio del Presupuesto de Egresos
Clasificación Administrativa
Del 1 de Enero al 31 de Marzo de 2023



Concepto	Egresos					Subejercicio
	Aprobado	Ampliaciones/ (Reducciones)	Modificado	Devengado	Pagado	
	1	2	3 = (1 + 2)	4	5	
SECRETARIA EJECUTIVA DEL SISTEMA ESTATAL ANTICORRUPCION	12,463,503	0	12,463,503	1,378,728	1,307,274	11,084,775
SECRETARIA EJECUTIVA	3,731,258	-19,460	3,711,798	308,679	248,679	3,403,119
DIRECCIÓN JURÍDICA	2,378,400	-197,856	2,180,544	101,366	101,366	2,079,178
DIRECCIÓN DE ATENCIÓN A LA COMISIÓN EJECUTIVA	2,547,777	-17,030	2,530,748	101,692	101,692	2,429,056
DIRECCIÓN DE ADMINISTRACIÓN Y SERVICIOS	3,806,067	234,346	4,040,413	866,990	855,536	3,173,422
Total del Gasto	12,463,503	0	12,463,503	1,378,728	1,307,274	11,084,775

C.P. FRANCISCO JAVIER REBELÍN IBARRA
ENCARGADO DE DESPACHO DE LA SECRETARÍA EJECUTIVA DEL SISTEMA ESTATAL ANTICORRUPCIÓN

C.P. DANIEL AARÓN SOTELO HEREDIA
DIRECTOR DE ADMINISTRACIÓN Y SERVICIOS

SECRETARÍA EJECUTIVA DEL SISTEMA ESTATAL ANTICORRUPCIÓN
Estado Analítico del Ejercicio del Presupuesto de Egresos
Clasificación Funcional (Finalidad y Función)
Del 1 de Enero al 31 de Marzo de 2023



Concepto	Egresos					Subejercicio
	Aprobado	Ampliaciones/ (Reducciones)	Modificado	Devengado	Pagado	
	1	2	3 = (1 + 2)	4	5	
Gobierno	12,463,503	0	12,463,503	1,378,728	1,307,274	11,084,775
Legislación	0	0	0	0	0	0
Justicia	0	0	0	0	0	0
Coordinación de la Política de Gobierno	8,683,508	-236,746	8,446,762	511,737	451,737	7,935,025
Relaciones Exteriores	0	0	0	0	0	0
Asuntos Financieros y Hacendarios	0	0	0	0	0	0
Seguridad Nacional	0	0	0	0	0	0
Asuntos de Orden Público y de Seguridad Interior	0	0	0	0	0	0
Otros Servicios Generales	3,779,995	236,746	4,016,741	866,990	855,536	3,149,750
Desarrollo Social	0	0	0	0	0	0
Protección Ambiental	0	0	0	0	0	0
Vivienda y Servicios a la Comunidad	0	0	0	0	0	0
Salud	0	0	0	0	0	0
Recreación, Cultura y Otras Manifestaciones Sociales	0	0	0	0	0	0
Educación	0	0	0	0	0	0
Protección Social	0	0	0	0	0	0
Otros Asuntos Sociales	0	0	0	0	0	0
Desarrollo Económico	0	0	0	0	0	0
Asuntos Económicos, Comerciales y Laborales en General	0	0	0	0	0	0
Agropecuaria, Silvicultura, Pesca y Caza	0	0	0	0	0	0
Combustibles y Energía	0	0	0	0	0	0
Minería, Manufacturas y Construcción	0	0	0	0	0	0
Transporte	0	0	0	0	0	0
Comunicaciones	0	0	0	0	0	0
Turismo	0	0	0	0	0	0
Ciencia, Tecnología e Innovación	0	0	0	0	0	0
Otras Industrias y Otros Asuntos Económicos	0	0	0	0	0	0
Otras no Clasificadas en Funciones Anteriores	0	0	0	0	0	0
Transacciones de la Deuda Publica / Costo Financiero de la Deuda	0	0	0	0	0	0
Transferencias, Participaciones y Aportaciones entre Diferentes Niveles y Ordenes de Gobierno	0	0	0	0	0	0
Saneamiento del Sistema Financiero	0	0	0	0	0	0
Adeudos de Ejercicios Fiscales Anteriores	0	0	0	0	0	0
Total del Gasto	12,463,503	0	12,463,503	1,378,728	1,307,274	11,084,775

C.P. FRANCISCO JAVIER REBELÍN IBARRA
ENCARGADO DE DESPACHO DE LA SECRETARÍA EJECUTIVA DEL SISTEMA ESTATAL
ANTICORRUPCIÓN

C.P. DANIEL AARÓN SOTELO HEREDIA
DIRECTOR DE ADMINISTRACIÓN Y SERVICIOS

SECRETARÍA EJECUTIVA DEL SISTEMA ESTATAL ANTICORRUPCIÓN
Endeudamiento Neto
Del 1 de Enero al 31 de Marzo de 2023



Identificación de Crédito o Instrumento	Contratación / Colocación	Amortización	Endeudamiento Neto
	A	B	C = A - B
Créditos Bancarios			
			0
SIN INFORMACIÓN A REVELAR			0
			0
			0
			0
			0
			0
			0
			0
Total Créditos Bancarios	0	0	0
Otros Instrumentos de Deuda			
			0
			0
			0
			0
			0
			0
			0
			0
			0
Total Otros Instrumentos de Deuda	0	0	0
TOTAL	0	0	0

C.P. FRANCISCO-JAVIER REBELÍN IBARRA
ENCARGADO DE DESPACHO DE LA SECRETARÍA EJECUTIVA DEL SISTEMA
ESTATAL ANTICORRUPCIÓN

C.P. DANIEL AARÓN SOTELO HEREDIA
DIRECTOR DE ADMINISTRACIÓN Y SERVICIOS

SECRETARÍA EJECUTIVA DEL SISTEMA ESTATAL ANTICORRUPCIÓN
Intereses de la Deuda
Del 1 de Enero al 31 de Marzo de 2023



Identificación de Crédito o Instrumento	Devengado	Pagado
Créditos Bancarios		
SIN INFORMACIÓN A RELEVAR		
Total de intereses de Créditos Bancarios	0	0
Otros Instrumentos de Deuda		
Total de intereses de Otros Instrumentos de Deuda	0	0
TOTAL	0	0

C.P. FRANCISCO JAVIER REBELÍN IBARRA
ENCARGADO DE DESPACHO DE LA SECRETARÍA EJECUTIVA DEL
SISTEMA ESTATAL ANTICORRUPCIÓN

C.P. DANIEL AARÓN SOTELO HEREDIA
DIRECTOR DE ADMINISTRACIÓN Y SERVICIOS

SECRETARÍA EJECUTIVA DEL SISTEMA ESTATAL ANTICORRUPCIÓN
Indicadores de Postura Fiscal
Del 1 de Enero al 31 de Marzo de 2023
(Cifras en pesos)



Concepto	Estimado/Aprobado	Devengado	Recaudado/Pagado
I. Ingresos Presupuestarios	12,463,503	2,779,058	2,779,058
1. Ingresos del Gobierno de la Entidad Federativa	0	0	0
2. Ingresos del Sector Paraestatal	12,463,503	2,779,058	2,779,058
II. Egresos Presupuestarios	12,463,503	1,378,728	1,307,274
3. Egresos del Gobierno de la Entidad Federativa	0	0	0
4. Egresos del Sector Paraestatal	12,463,503	1,378,728	1,307,274
III. Balance Presupuestario (Superávit o Déficit) (III = I - II)	0	1,400,330	1,471,784

Concepto	Estimado/Aprobado	Devengado	Recaudado/Pagado
III. Balance presupuestario (Superávit o Déficit)	0	1,400,330	1,471,784
IV. Intereses, Comisiones y Gastos de la Deuda	0	0	0
V. Balance Primario (Superávit o Déficit) (V= III + IV)	0	1,400,330	1,471,784

Concepto	Estimado/Aprobado	Devengado	Recaudado/Pagado
A. Financiamiento	0	0	0
B. Amortización de la deuda	0	0	0
C. Financiamiento Neto	0	0	0

C.P. FRANCISCO JAVIER REBELÍN IBARRA
ENCARGADO DE DESPACHO DE LA SECRETARÍA EJECUTIVA DEL
SISTEMA ESTATAL ANTICORRUPCIÓN

C.P. DANIEL AARÓN SOTELO HEREDIA
DIRECTOR DE ADMINISTRACIÓN Y SERVICIOS

SECRETARÍA EJECUTIVA DEL SISTEMA ESTATAL ANTICORRUPCIÓN

**Gasto por Categoría Programática
Del 1 de Enero al 31 de Marzo de 2023**



Concepto	Egresos					Subejercicio
	Aprobado	Ampliaciones/ (Reducciones)	Modificado	Devengado	Pagado	
	1	2	3 = (1 + 2)	4	5	
Programas	12,463,503	0	12,463,503	1,378,728	1,307,274	11,084,775
Subsidios: Sector Social y Privado o Entidades Federativas y Municipios	0	0	0	0	0	0
Sujetos a Reglas de Operación	0	0	0	0	0	0
Otros Subsidios	0	0	0	0	0	0
Desempeño de las Funciones	8,683,508	-236,746	8,446,762	511,737	451,737	7,935,025
Prestación de Servicios Públicos	0	0	0	0	0	0
Provisión de Bienes Públicos	0	0	0	0	0	0
Planeación, seguimiento y evaluación de políticas públicas	8,683,508	-236,746	8,446,762	511,737	451,737	7,935,025
Promoción y fomento	0	0	0	0	0	0
Regulación y supervisión	0	0	0	0	0	0
Funciones de las Fuerzas Armadas (Únicamente Gobierno Federal)	0	0	0	0	0	0
Específicos	0	0	0	0	0	0
Proyectos de Inversión	0	0	0	0	0	0
Administrativos y de Apoyo	3,779,995	236,746	4,016,741	866,990	855,536	3,149,750
Apoyo al proceso presupuestario y para mejorar la eficiencia institucional	3,779,995	236,746	4,016,741	866,990	855,536	3,149,750
Apoyo a la función pública y al mejoramiento de la gestión	0	0	0	0	0	0
Operaciones ajenas	0	0	0	0	0	0
Compromisos	0	0	0	0	0	0
Obligaciones de cumplimiento de resolución jurisdiccional	0	0	0	0	0	0
Desastres Naturales	0	0	0	0	0	0
Obligaciones	0	0	0	0	0	0
Pensiones y jubilaciones	0	0	0	0	0	0
Aportaciones a la seguridad social	0	0	0	0	0	0
Aportaciones a fondos de estabilización	0	0	0	0	0	0
Aportaciones a fondos de inversión y reestructura de pensiones	0	0	0	0	0	0
Programas de Gasto Federalizado (Gobierno Federal)	0	0	0	0	0	0
Gasto Federalizado	0	0	0	0	0	0
Participaciones a entidades federativas y municipios	0	0	0	0	0	0
Costo financiero, deuda o apoyos a deudores y ahorradores de la banca	0	0	0	0	0	0
Adeudos de ejercicios fiscales anteriores	0	0	0	0	0	0
Total del Gasto	12,463,503	0	12,463,503	1,378,728	1,307,274	11,084,775

C.P. FRANCISCO JAVIER REBELÍN IBARRA

ENCARGADO DE DESPACHO DE LA SECRETARÍA EJECUTIVA DEL SISTEMA
ESTATAL ANTICORRUPCIÓN

C.P. DANIEL AARÓN SOTELO HEREDIA

DIRECTOR DE ADMINISTRACIÓN Y SERVICIOS

SECRETARÍA EJECUTIVA DEL SISTEMA ESTATAL ANTICORRUPCIÓN
Programas y Proyectos de Inversión
Del 1 de Enero al 31 de Marzo de 2023



Código	Descripción	Importe
	SIN INFORMACIÓN A REVELAR	0

C.P. FRANCISCO JAVIER REBELIN IBARRA
ENCARGADO DE DESPACHO DE LA SECRETARÍA
EJECUTIVA DEL SISTEMA ESTATAL
ANTICORRUPCIÓN

C.P. DANIEL AARON SOTELO HEREDIA
DIRECTOR DE ADMINISTRACIÓN Y SERVICIOS


RAMO: 99 - SRIA EJECUTIVA DEL SISTEMA ESTATAL ANTICORRUPCIÓN

DEBIDO A SU PERIODICIDAD, EN ESTE TRIMESTRE, NO SE PRESENTAN AVANCES EN LOS INDICADORES DEL SISTEMA ESTATAL DE EVALUACIÓN DEL DESEMPEÑO.



C.P. FRANCISCO JAVIER REBELÍN IBARRA

ENCARGADO DE DESPACHO DE LA SECRETARÍA EJECUTIVA DEL SISTEMA
ESTATAL ANTICORRUPCIÓN



C.P. DANIEL AARÓN SOTELO HEREDIA

DIRECTOR DE ADMINISTRACIÓN Y SERVICIOS



GOBIERNO DEL ESTADO DE BAJA CALIFORNIA

SECRETARÍA DE HACIENDA

IDENTIFICACIÓN DE PROGRAMAS PARA EL EJERCICIO FISCAL 2023

RAMO: 99 - SRIA EJECUTIVA DEL SISTEMA ESTATAL ANTICORRUPCIÓN

PROGRAMA: 007 - GESTIÓN Y TRANSFORMACIÓN DE LA POLÍTICA INSTITUCIONAL

ELEMENTO

RESUMEN NARRATIVO

FIN

CONTRIBUIR A UNA GESTIÓN PÚBLICA HONESTA Y AL SERVICIO DE LA GENTE MEDIANTE LA OPERACIÓN EFICAZ Y EFICIENTE DEL SISTEMA ESTATAL ANTICORRUPCIÓN.

PROPOSITO

LA COMISIÓN EJECUTIVA Y EL COMITÉ COORDINADOR OBTIENEN LOS INSUMOS TÉCNICOS NECESARIOS, PARA INSTRUMENTAR MECANISMOS DE PREVENCIÓN Y DISUASIÓN DE FALTAS ADMINISTRATIVAS Y HECHOS DE CORRUPCIÓN.

PRESUPUESTO POR CATEGORÍA PROGRAMÁTICA		PRESUPUESTO DE EGRESOS		
CAPÍTULO	DESCRIPCIÓN CAPÍTULO	ANUAL		DEVENGADO AL TRIMESTRE
		AUTORIZADO INICIAL	MODIFICADO	
10000	SERVICIOS PERSONALES	\$ 8,140,968.93	\$ 7,965,968.93	\$ 497,027.45
20000	MATERIALES Y SUMINISTROS	\$ 151,033.00	\$ 126,733.00	\$ 326.00
30000	SERVICIOS GENERALES	\$ 391,505.92	\$ 354,060.34	\$ 14,383.97

FRANCISCO JAVIER REBELIN IBARRA

RESPONSABLE DEL RAMO

FRANCISCO JAVIER REBELIN IBARRA

RESPONSABLE DEL PROGRAMA



GOBIERNO DEL ESTADO DE BAJA CALIFORNIA
SECRETARÍA DE HACIENDA
AVANCE DEL PRIMER TRIMESTRE

RAMO: 99 SRIA EJECUTIVA DEL SISTEMA ESTATAL ANTICORRUPCIÓN
PROGRAMA: 007 GESTIÓN Y TRANSFORMACIÓN DE LA POLÍTICA INSTITUCIONAL

UNIDAD RESPONSABLE: 101 SECRETARIA EJECUTIVA

ACTIVIDAD

208 FORTALECER LAS ACCIONES PARA FOMENTAR LA RENDICIÓN DE CUENTAS Y EL COMBATE A LA CORRUPCIÓN

META	UNIDAD DE MEDIDA	CALENDARIZACIÓN		METAS ESPERADAS POR TRIMESTRE							
		PROG.	REAL	1		2		3		4	
				Prog.	Real	Prog.	Real	Prog.	Real	Prog.	Real
ELABORAR PROPUESTAS DE METODOLOGIA DE MEDICIÓN Y SEGUIMIENTO DE LA POLITICA ESTATAL ANTICORRUPCIÓN	REPORTE DE SEGUIMIENTO	2	0	0	0	1	0	0	0	1	0
10.6.3											
META	UNIDAD DE MEDIDA	CALENDARIZACIÓN		METAS ESPERADAS POR TRIMESTRE							
		PROG.	REAL	1		2		3		4	
				Prog.	Real	Prog.	Real	Prog.	Real	Prog.	Real
ELABORAR LAS PROPUESTAS DE INFORMES DEL COMITÉ COORDINADOR Y DEL SECRETARIO TÉCNICO.	INFORME DE RESULTADOS	3	0	0	0	1	0	0	0	2	0
10.6.1											
META	UNIDAD DE MEDIDA	CALENDARIZACIÓN		METAS ESPERADAS POR TRIMESTRE							
		PROG.	REAL	1		2		3		4	
				Prog.	Real	Prog.	Real	Prog.	Real	Prog.	Real
LLEVAR A CABO LA SOCIALIZACIÓN, PROMOCIÓN Y DIFUSIÓN DE LA POLITICA ESTATAL ANTICORRUPCIÓN EN MEDIOS IMPRESOS, ELECTRÓNICOS Y DIGITALES.	REPORTE DE SEGUIMIENTO	2	0	0	0	0	0	1	0	1	0
9.5.3											



GOBIERNO DEL ESTADO DE BAJA CALIFORNIA

SECRETARÍA DE HACIENDA


IDENTIFICACIÓN DE PROGRAMAS PARA EL EJERCICIO FISCAL 2023

RAMO: 99 - SRIA EJECUTIVA DEL SISTEMA ESTATAL ANTICORRUPCIÓN

PROGRAMA: 008 - CALIDAD DEL GASTO PÚBLICO

ELEMENTO	RESUMEN NARRATIVO
FIN	CONTRIBUIR A UNA GESTIÓN PÚBLICA HONESTA Y AL SERVICIO DE LA GENTE MEDIANTE POLÍTICAS PARA EL MANEJO RESPONSABLE Y PRUDENTE DE LAS FINANZAS PÚBLICAS ESTATALES, QUE REVIERTAN LAS DIFICULTADES DE LIQUIDEZ Y LOGREN UN BALANCE PRESUPUESTAL FAVORABLE EN EL ESTADO.
PROPOSITO	LOS RECURSOS HUMANOS, FINANCIEROS Y MATERIALES SE ADMINISTRAN CON AUSTERIDAD, EFICIENCIA, TRANSPARENCIA Y CONTRIBUYEN AL LOGRO DE LOS RESULTADOS INSTITUCIONALES.

PRESUPUESTO POR CATEGORÍA PROGRAMÁTICA		PRESUPUESTO DE EGRESOS		
CAPÍTULO	DESCRIPCIÓN CAPÍTULO	ANUAL		DEVENGADO AL TRIMESTRE
		AUTORIZADO INICIAL	MODIFICADO	
10000	SERVICIOS PERSONALES	\$ 3,169,831.24	\$ 3,344,831.24	\$ 752,357.93
20000	MATERIALES Y SUMINISTROS	\$ 136,446.00	\$ 122,046.00	\$ 0.00
30000	SERVICIOS GENERALES	\$ 452,717.70	\$ 528,863.28	\$ 114,632.28
50000	BIENES MUEBLES, INMUEBLES E INTANGIBLES	\$ 21,000.00	\$ 21,000.00	\$ 0.00


FRANCISCO JAVIER REBELIN IBARRA
RESPONSABLE DEL RAMO


DANIEL AARON SOTELO HEREDIA
RESPONSABLE DEL PROGRAMA



GOBIERNO DEL ESTADO DE BAJA CALIFORNIA
SECRETARÍA DE HACIENDA
AVANCE DEL PRIMER TRIMESTRE

RAMO: 99 SRIA EJECUTIVA DEL SISTEMA ESTATAL ANTICORRUPCIÓN
PROGRAMA: 008 CALIDAD DEL GASTO PÚBLICO

UNIDAD RESPONSABLE: 141 DIRECCIÓN DE ADMINISTRACIÓN Y SERVICIOS

ACTIVIDAD
150 REALIZAR LAS ACTIVIDADES DE PLANEACIÓN, PROGRAMACIÓN Y PRESUPUESTACIÓN Y PROPORCIONAR LOS SERVICIOS ADMINISTRATIVOS AL INTERIOR DE LA ENTIDAD

META	UNIDAD DE MEDIDA	CALENDARIZACIÓN		METAS ESPERADAS POR TRIMESTRE									
		PROG.	REAL	1		2		3		4			
		4	1	Prog.	Real	Prog.	Real	Prog.	Real	Prog.	Real		
		1	1	1	0	1	0	1	0				
FORTALECER LOS MECANISMOS PARA EL CUMPLIMIENTO A LOS OBJETIVOS INSTITUCIONALES POR PARTE DE LAS Y LOS SERVIDORES PÚBLICOS DE LA SESEA.		INFORME DE RESULTADOS											

10.1.2
PRIMER PERIODO MARZO AL PERIODO QUE SE INFORMA, SE DIO CUMPLIMIENTO OPORTUNO MEDIANTE EL INFORME DE RESULTADOS EN QUE SE DETALLAN LAS ACCIONES LLEVADAS A CABO POR LA DIRECCIÓN DE ADMINISTRACIÓN Y SERVICIOS A FIN DE FORTALECER LOS MECANISMOS EXISTENTES QUE PROMUEVEN EL CUMPLIMIENTO DE LOS OBJETIVOS INSTITUCIONALES DE LA SESEA.

META	UNIDAD DE MEDIDA	CALENDARIZACIÓN		METAS ESPERADAS POR TRIMESTRE							
		PROG.	REAL	1		2		3		4	
		4	1	Prog.	Real	Prog.	Real	Prog.	Real	Prog.	Real
PROPORCIONAR LOS SERVICIOS ADMINISTRATIVOS DE MANERA EFICIENTE, DERIVADO DE LOS REQUERIMIENTOS MATERIALES, FINANCIEROS Y HUMANOS DEL FUNCIONARIADO DE LA SESEA.	INFORME DE RESULTADOS			1	1	1	0	1	0	1	0

10.1.2
PRIMER PERIODO MARZO AL PERIODO QUE SE INFORMA, SE DIO CUMPLIMIENTO OPORTUNO MEDIANTE LA ELABORACIÓN DEL INFORME DE RESULTADOS QUE DETALLA LAS ACCIONES REALIZADAS POR LA DIRECCION DE ADMINISTRACION Y SERVICIOS PARA SATISFACER LOS REQUERIMIENTOS DE LAS ÁREAS QUE CONFORMAN LA SESEA.

SECRETARÍA EJECUTIVA DEL SISTEMA ESTATAL ANTICORRUPCIÓN
Relación de Bienes Muebles que Componen su Patrimonio
Del 1 de Enero al 31 de Marzo de 2023
(Pesos)



Código	Descripción del Bien	Valor en Libros
Muebles de Oficina y Estantería		41,137.00
5110100001-1	Silla	400.00
5110100002-1	Silla	400.00
5110100003-1	Silla	400.00
5110100004-1	Silla	400.00
5110100005-1	Silla	400.00
5110100006-1	Silla	400.00
5110100007-1	Silla	400.00
5110100008-1	Silla	400.00
5110100009-1	Silla	400.00
5110100010-1	Mampara	500.00
5110100011-1	Mampara	500.00
5110100012-1	Mampara	500.00
5110100013-1	Mampara	500.00
5110100014-1	Mampara	500.00
5110100015-1	Mampara	500.00
5110100016-1	Mampara	500.00
5110100017-1	Mampara	500.00
5110100018-1	Mampara	500.00
5110100019-1	Pedestal	2,000.00
5110100020-1	Pedestal	2,000.00
5110100021-1	Retorno	500.00
5110100022-1	Retorno	800.00
5110100023-1	Mesa	2,000.00
5110100024-1	Cubierta	800.00
5110100025-1	Mesa	2,000.00
5110100026-1	Escritorio	1,200.00
5110100027-1	Cubierta	500.00
5110100028-1	Silla	400.00
5110100029-1	Silla	400.00
5110100030-1	Cubierta	800.00
5110100031-1	Retorno	500.00
5110100032-1	Silla	400.00
5110100033-1	Cubierta	500.00
5110100034-1	Mesa	1,200.00
5110100035-1	Escritorio	1,200.00
5110100036-1	Cubierta	800.00
5110100037-1	Pedestal	500.00
5110100038-1	Cubierta	800.00
5110100039-1	Pedestal	500.00
5110100040-1	Mampara	500.00
5110100041-1	Pedestal	500.00
5110100042-1	Pedestal	500.00
5110100043-1	Librero	800.00
5110100044-1	Librero	800.00
5110100045-1	Retorno	500.00
5110100046-1	Mesa	800.00
5110100047-1	Cubierta	800.00
5110100048-1	Silla	400.00
5110100049-1	Silla gerencial de oficina	2,419.00
5110100050-1	Silla de tela gris	1,000.00
5110100051-1	Silla de tela gris	1,000.00
5110100052-1	Silla de tela gris	1,000.00
5110100053-1	Silla de tela gris	1,019.00
5110100054-1	5 Repisas 1.21m x 45.7 x 1.82m Anaquel para archivo	1,199.00
Equipo de Computo y de Tecnologías de la Información		365,697.72
5150100001-1	Estación de trabajo HP G4 SFF	37,262.35
5150100002-1	Estación de trabajo HP G4 SFF	39,865.10
5150100003-1	Computadora Portatil HP Probook 640 G4	32,307.79
5150100004-1	Computadora Portatil HP Probook 640 G4	25,674.32
5150100005-1	Computadora Portatil HP Probook 640 G4	25,674.32
5150100006-1	Computadora Portatil HP Probook 640 G4	25,674.32
5150100007-1	Computadora de Escritorio HP Prodesk 400 G4 SFF	17,196.32
5150100008-1	Computadora de Escritorio HP Prodesk 400 G4 SFF	17,196.32
5150100009-1	Computadora de Escritorio HP Prodesk 400 G4 SFF	17,196.32
5150100010-1	Computadora de Escritorio HP Prodesk 400 G4 SFF	17,196.32
5150100011-1	Monitor LED 21.5"	2,379.70
5150100012-1	UPS de 1100 VA 600W	3,441.91
5150100013-1	Monitor 34" 3440 x 1440	23,113.23

SECRETARÍA EJECUTIVA DEL SISTEMA ESTATAL ANTICORRUPCIÓN
Relación de Bienes Muebles que Componen su Patrimonio
Del 1 de Enero al 31 de Marzo de 2023
(Pesos)



Código	Descripción del Bien	Valor en Libros
5150100014-1	UPS de 600 VA 320W	1,267.15
5150100015-1	Monitor 34" 3440 x 1440	23,113.23
5150100016-1	Puerto replicador	7,523.28
5150100017-1	Monitor 23.8" 1920 x 1080	2,292.07
5150100018-1	Puerto replicador	7,523.28
5150100019-1	Monitor 23.8" 1920 x 1080	2,292.07
5150100020-1	Puerto replicador	7,523.28
5150100021-1	Monitor 23.8" 1920 x 1080	2,292.07
5150100022-1	Puerto replicador	7,523.28
5150100023-1	Monitor 21.5" 1920 x 1080	2,237.76
5150100024-1	UPS de 600 VA 320W	1,267.15
5150100025-1	Monitor 21.5" 1920 x 1080	2,237.76
5150100026-1	UPS de 600 VA 320W	1,267.15
5150100027-1	Monitor 21.5" 1920 x 1080	2,237.76
5150100028-1	UPS de 600 VA 320W	1,267.15
5150100029-1	Monitor 21.5" 1920 x 1080	2,237.76
5150100030-1	UPS de 600 VA 320W	1,267.15
5150100031-1	Computadora de Escritorio LANIX	1,600.00
5150100032-1	Computadora de Escritorio LANIX	1,600.00
5150100033-1	Computadora de Escritorio LANIX	1,600.00
5150100034-1	Monitor	450.00
5150100035-1	Monitor	450.00
5150100036-1	Monitor	450.00
Otros mobiliarios y Equipos de Administración		2,326.65
5190100001-1	Dispensador de agua	2,326.65
Equipos y aparatos audiovisuales		29,890.24
5210100001-1	Equipo para conferencia Logitech	29,890.24
Camaras fotograficas y de Video		22,952.16
5230100001-1	Proyector 3D	13,562.64
5230100002-1	Camara	2921.18
5230100003-1	Pantalla para Proyector Manual	1,877.91
5230100004-1	Lector Externo CD/DVD Drive	1,147.60
5230100005-1	Lector Externo CD/DVD Drive	1,147.60
5230100006-1	Lector Externo CD/DVD Drive	1,147.60
5230100007-1	Lector Externo CD/DVD Drive	1,147.63
Equipo de Comunicación y Telecomunicación		3,500.00
5650100001-1	Telefono	350.00
5650100002-1	Telefono	350.00
5650100003-1	Telefono	350.00
5650100004-1	Telefono	350.00
5650100005-1	Telefono	350.00
5650100006-1	Telefono	350.00
5650100007-1	Telefono	350.00
5650100008-1	Telefono	350.00
5650100009-1	Telefono base de color negro con auricular color blanco	350.00
5650100010-1	Telefono	350.00
Suma Bienes Muebles		\$ 465,503.77

C.P. FRANCISCO JAVIER REBELIN IBARRA
ENCARGADO DE DESPACHO DE LA SECRETARÍA EJECUTIVA DEL SISTEMA
ESTATAL ANTICORRUPCIÓN

C.P. DANIEL AARON SOTELO HEREDIA
DIRECTOR DE ADMINISTRACIÓN Y SERVICIOS

SECRETARÍA EJECUTIVA DEL SISTEMA ESTATAL ANTICORRUPCIÓN
Relación de Bienes Inmuebles que Componen el Patrimonio
Del 1 de Enero al 31 de Marzo de 2023
(Pesos)



Código	Descripción del Bien Inmueble	Valor en libros
	SIN INFORMACIÓN A REVELAR	0

C.P. FRANCISCO JAVIER REBELIN IBARRA
ENCARGADO DE DESPACHO DE LA SECRETARÍA
EJECUTIVA DEL SISTEMA ESTATAL
ANTICORRUPCIÓN

C.P. DANIEL AARON SOTELO HEREDIA
DIRECTOR DE ADMINISTRACIÓN Y SERVICIOS

SECRETARÍA EJECUTIVA DEL SISTEMA ESTATAL ANTICORRUPCIÓN
Del 1 de Enero al 31 de Marzo de 2023



Relación de cuentas bancarias productivas específicas

Fondo, Programa o Convenio	Datos de la Cuenta Bancaria	
	Institución Bancaria	Número de Cuenta
SIN INFORMACIÓN A REVELAR		

C.P. FRANCISCO JAVIER REBELIN IBARRA
ENCARGADO DE DESPACHO DE LA SECRETARÍA EJECUTIVA DEL
SISTEMA ESTATAL ANTICORRUPCIÓN

C.P. DANIEL AARON SOTELO HEREDIA
DIRECTOR DE ADMINISTRACIÓN Y SERVICIOS

SECRETARÍA EJECUTIVA DEL SISTEMA ESTATAL ANTICORRUPCIÓN
Relación de esquemas bursátiles y de coberturas financieras
Al 31 de Marzo de 2023



SIN INFORMACIÓN A REVELAR

C.P. FRANCISCO JAVIER REBELIN IBARRA
ENCARGADO DE DESPACHO DE LA SECRETARÍA
EJECUTIVA DEL SISTEMA ESTATAL
ANTICORRUPCIÓN

C.P. DANIEL AARON SOTELO HEREDIA
DIRECTOR DE ADMINISTRACIÓN Y SERVICIOS

SECRETARÍA EJECUTIVA DEL SISTEMA ESTATAL ANTICORRUPCIÓN (a)

Estado de Situación Financiera Detallado - LDF
Al 31 de diciembre de 2022 y al 31 de Marzo de 2023 (b)

(PESOS)



Concepto (c)	2023 (d)	31 de diciembre de 2022 (e)	Concepto (c)	2023 (d)	31 de diciembre de 2022 (e)
ACTIVO			PASIVO		
Activo Circulante			Pasivo Circulante		
a. Efectivo y Equivalentes (a=a1+a2+a3+a4+a5+a6+a7)	1,889,587	1,411,869	a. Cuentas por Pagar a Corto Plazo (a=a1+a2+a3+a4+a5+a6+a7+a8+a9)	655,186	1,164,449
a1) Efectivo	0	0	a1) Servicios Personales por Pagar a Corto Plazo	576,437	913,622
a2) Bancos/Tesorería	1,889,587	1,411,869	a2) Proveedores por Pagar a Corto Plazo	11,454	0
a3) Bancos/Dependencias y Otros	0	0	a3) Contratistas por Obras Públicas por Pagar a Corto Plazo	0	0
a4) Inversiones Temporales (Hasta 3 meses)	0	0	a4) Participaciones y Aportaciones por Pagar a Corto Plazo	0	0
a5) Fondos con Afectación Específica	0	0	a5) Transferencias Otorgadas por Pagar a Corto Plazo	0	0
a6) Depósitos de Fondos de Terceros en Garantía y/o Administración	0	0	a6) Intereses, Comisiones y Otros Gastos de la Deuda Pública por Pagar a Corto Plazo	0	0
a7) Otros Efectivos y Equivalentes	0	0	a7) Retenciones y Contribuciones por Pagar a Corto Plazo	67,295	249,783
b. Derechos a Recibir Efectivo o Equivalentes (b=b1+b2+b3+b4+b5+b6+b7)	12,657	13,390	a8) Devoluciones de la Ley de Ingresos por Pagar a Corto Plazo	0	0
b1) Inversiones Financieras de Corto Plazo	0	0	a9) Otras Cuentas por Pagar a Corto Plazo	0	1,045
b2) Cuentas por Cobrar a Corto Plazo	0	0	b. Documentos por Pagar a Corto Plazo (b=b1+b2+b3)	0	0
b3) Deudores Diversos por Cobrar a Corto Plazo	12,657	13,390	b1) Documentos Comerciales por Pagar a Corto Plazo	0	0
b4) Ingresos por Recuperar a Corto Plazo	0	0	b2) Documentos con Contratistas por Obras Públicas por Pagar a Corto Plazo	0	0
b5) Deudores por Anticipos de la Tesorería a Corto Plazo	0	0	b3) Otros Documentos por Pagar a Corto Plazo	0	0
b6) Préstamos Otorgados a Corto Plazo	0	0	c. Porción a Corto Plazo de la Deuda Pública a Largo Plazo (c=c1+c2)	0	0
b7) Otros Derechos a Recibir Efectivo o Equivalentes a Corto Plazo	0	0	c1) Porción a Corto Plazo de la Deuda Pública	0	0
c. Derechos a Recibir Bienes o Servicios (c=c1+c2+c3+c4+c5)	0	0	c2) Porción a Corto Plazo de Arrendamiento Financiero	0	0
c1) Anticipo a Proveedores por Adquisición de Bienes y Prestación de Servicios a Corto Plazo	0	0	d. Títulos y Valores a Corto Plazo	0	0
c2) Anticipo a Proveedores por Adquisición de Bienes Inmuebles y Muebles a Corto Plazo	0	0	e. Pasivos Diferidos a Corto Plazo (e=e1+e2+e3)	0	0
c3) Anticipo a Proveedores por Adquisición de Bienes Intangibles a Corto Plazo	0	0	e1) Ingresos Cobrados por Adelantado a Corto Plazo	0	0
c4) Anticipo a Contratistas por Obras Públicas a Corto Plazo	0	0	e2) Intereses Cobrados por Adelantado a Corto Plazo	0	0
c5) Otros Derechos a Recibir Bienes o Servicios a Corto Plazo	0	0	e3) Otros Pasivos Diferidos a Corto Plazo	0	0
d. Inventarios (d=d1+d2+d3+d4+d5)	0	0	f. Fondos y Bienes de Terceros en Garantía y/o Administración a Corto Plazo (f=f1+f2+f3+f4+f5+f6)	0	0
d1) Inventario de Mercancías para Venta	0	0	f1) Fondos en Garantía a Corto Plazo	0	0
d2) Inventario de Mercancías Terminadas	0	0	f2) Fondos en Administración a Corto Plazo	0	0
d3) Inventario de Mercancías en Proceso de Elaboración	0	0	f3) Fondos Contingentes a Corto Plazo	0	0
d4) Inventario de Materias Primas, Materiales y Suministros para Producción	0	0	f4) Fondos de Fideicomisos, Mandatos y Contratos Análogos a Corto Plazo	0	0
d5) Bienes en Tránsito	0	0	f5) Otros Fondos de Terceros en Garantía y/o Administración a Corto Plazo	0	0
e. Almacenes	0	0	f6) Valores y Bienes en Garantía a Corto Plazo	0	0
f. Estimación por Pérdida o Deterioro de Activos Circulantes (f=f1+f2)	0	0	g. Provisiones a Corto Plazo (g=g1+g2+g3)	0	0
f1) Estimaciones para Cuentas Incobrables por Derechos a Recibir Efectivo o Equivalentes	0	0	g1) Provisión para Demandas y Juicios a Corto Plazo	0	0
f2) Estimación por Deterioro de Inventarios	0	0	g2) Provisión para Contingencias a Corto Plazo	0	0
g. Otros Activos Circulantes (g=g1+g2+g3+g4)	0	0	g3) Otras Provisiones a Corto Plazo	0	0
g1) Valores en Garantía	0	0	h. Otros Pasivos a Corto Plazo (h=h1+h2+h3)	0	0
g2) Bienes en Garantía (excluye depósitos de fondos)	0	0	h1) Ingresos por Clasificar	0	0
g3) Bienes Derivados de Embargos, Decomisos, Aseguramientos y Dación en Pago	0	0	h2) Recaudación por Participar	0	0
g4) Adquisición con Fondos de Terceros	0	0	h3) Otros Pasivos Circulantes	0	0
IA. Total de Activos Circulantes (IA = a + b + c + d + e + f + g)	1,902,244	1,425,259	IIA. Total de Pasivos Circulantes (IIA = a + b + c + d + e + f + g + h)	655,186	1,164,449
Activo No Circulante			Pasivo No Circulante		
a. Inversiones Financieras a Largo Plazo	0	0	a. Cuentas por Pagar a Largo Plazo	0	0
b. Derechos a Recibir Efectivo o Equivalentes a Largo Plazo	0	0	b. Documentos por Pagar a Largo Plazo	0	0
c. Bienes Inmuebles, Infraestructura y Construcciones en Proceso	0	0	c. Deuda Pública a Largo Plazo	0	0
d. Bienes Muebles	465,504	465,504	d. Pasivos Diferidos a Largo Plazo	0	0
e. Activos Intangibles	83,898	83,898	e. Fondos y Bienes de Terceros en Garantía y/o en Administración a Largo Plazo	0	0
f. Depreciación, Deterioro y Amortización Acumulada de Bienes	-440,681	-440,681	f. Provisiones a Largo Plazo	0	0
g. Activos Diferidos	0	0	IIB. Total de Pasivos No Circulantes (IIB = a + b + c + d + e + f)	0	0
h. Estimación por Pérdida o Deterioro de Activos no Circulantes	0	0	II. Total del Pasivo (II = IIA + IIB)	655,186	1,164,449
i. Otros Activos no Circulantes	0	0	HACIENDA PÚBLICA/PATRIMONIO		
IB. Total de Activos No Circulantes (IB = a + b + c + d + e + f + g + h + i)	108,721	108,721	IIIA. Hacienda Pública/Patrimonio Contribuido (IIIA = a + b + c)	66,102	66,102
I. Total del Activo (I = IA + IB)	2,010,964	1,533,980	a. Aportaciones	0	0
			b. Donaciones de Capital	66,102	66,102
			c. Actualización de la Hacienda Pública/Patrimonio	0	0
			IIIB. Hacienda Pública/Patrimonio Generado (IIIB = a + b + c + d + e)	1,289,676	303,429
			a. Resultados del Ejercicio (Ahorro/ Desahorro)	1,400,330	363,381
			b. Resultados de Ejercicios Anteriores	-1,384,788	-1,334,088
			c. Revalúos	0	0
			d. Reservas	0	0
			e. Rectificaciones de Resultados de Ejercicios Anteriores	1,274,135	1,274,135
			IIIC. Exceso o Insuficiencia en la Actualización de la Hacienda Pública/Patrimonio (IIIC=a+b)	0	0
			a. Resultado por Posición Monetaria	0	0
			b. Resultado por Tenencia de Activos no Monetarios	0	0
			III. Total Hacienda Pública/Patrimonio (III = IIIA + IIIB + IIIC)	1,355,779	369,531
			IV. Total del Pasivo y Hacienda Pública/Patrimonio (IV = II + III)	2,010,964	1,533,980

C.P. FRANCISCO JAVIER REBELIN IBARRA

ENCARGADO DE DESPACHO DE LA SECRETARÍA EJECUTIVA DEL SISTEMA ESTATAL ANTICORRUPCIÓN

C.P. DANIEL AARÓN SOTELO HEREDIA

DIRECTOR DE ADMINISTRACIÓN Y SERVICIOS

SECRETARÍA EJECUTIVA DEL SISTEMA ESTATAL ANTICORRUPCIÓN (a) Informe Analítico de la Deuda Pública y Otros Pasivos - LDF Del 1 de Enero al 31 de Marzo de 2023 (b) (PESOS)							
Denominación de la Deuda Pública y Otros Pasivos (c)	Saldo al 31 de diciembre de 2022 (d)	Disposiciones del Periodo (e)	Amortizaciones del Periodo (f)	Revaluaciones, Reclasificaciones y Otros Ajustes (g)	Saldo Final del Periodo (h) h=d+e-f+g	Pago de Intereses del Periodo (i)	Pago de Comisiones y demás costos asociados durante el Periodo (j)
1. Deuda Pública (1=A+B)	0	0	0	0	0	0	0
A. Corto Plazo (A=a1+a2+a3)	0	0	0	0	0	0	0
a1) Instituciones de Crédito	0	0	0	0	0	0	0
a2) Títulos y Valores	0	0	0	0	0	0	0
a3) Arrendamientos Financieros	0	0	0	0	0	0	0
B. Largo Plazo (B=b1+b2+b3)	0	0	0	0	0	0	0
b1) Instituciones de Crédito	0	0	0	0	0	0	0
b2) Títulos y Valores	0	0	0	0	0	0	0
b3) Arrendamientos Financieros	0	0	0	0	0	0	0
2. Otros Pasivos	1,164,449				655,186		
3. Total de la Deuda Pública y Otros Pasivos	1,164,449	0	0	0	655,186	0	0
4. Deuda Contingente 1 (informativo)	0	0	0	0	0	0	0
A. Deuda Contingente 1					0		
B. Deuda Contingente 2					0		
C. Deuda Contingente XX					0		
5. Valor de Instrumentos Bono Cupón Cero 2 (Informativo)	0	0	0	0	0	0	0
A. Instrumento Bono Cupón Cero 1					0		
B. Instrumento Bono Cupón Cero 2					0		
C. Instrumento Bono Cupón Cero XX					0		

1. Se refiere a cualquier Financiamiento sin fuente o garantía de pago definida, que sea asumida de manera solidaria o subsidiaria por las Entidades Federativas con sus Municipios, organismos descentralizados y empresas de participación estatal mayoritaria y fideicomisos, locales o municipales, y por los Municipios con sus respectivos organismos descentralizados y empresas de participación municipal mayoritaria.

2. Se refiere al valor del Bono Cupón Cero que respalda el pago de los créditos asociados al mismo (Activo).

Obligaciones a Corto Plazo (k)	Monto Contratado (l)	Plazo Pactado (m)	Tasa de Interés (n)	Comisiones y Costos Relacionados (o)	Tasa Efectiva (p)
6. Obligaciones a Corto Plazo (Informativo)	0	0	0	0	0
A. Crédito 1					
B. Crédito 2					
C. Crédito XX					

C.P. FRANCISCO JAVIER REBELÍN IBARRA
ENCARGADO DE DESPACHO DE LA SECRETARÍA EJECUTIVA DEL
SISTEMA ESTATAL ANTICORRUPCIÓN

C.P. DANIEL AARÓN SOTELO HEREDIA
DIRECTOR DE ADMINISTRACIÓN Y SERVICIOS

SECRETARÍA EJECUTIVA DEL SISTEMA ESTATAL ANTICORRUPCIÓN (a)
Informe Analítico de Obligaciones Diferentes de Financiamientos – LDF
Del 1 de Enero al 31 de Marzo de 2023 (b)
(PESOS)



Denominación de las Obligaciones Diferentes de Financiamiento	Fecha del Contrato	Fecha de inicio de operación del proyecto	Fecha de vencimiento	Monto de la inversión pactado	Plazo pactado	Monto promedio mensual del pago de la contraprestación	Monto promedio mensual del pago de la contraprestación correspondiente al pago de inversión	Monto pagado de la inversión al 31 de marzo de 2023	Monto pagado de la inversión actualizado al 31 de marzo de 2023	Saldo pendiente por pagar de la inversión al 31 de marzo de 2023
(c)	(d)	(e)	(f)	(g)	(h)	(i)	(j)	(k)	(l)	(m = g – l)
A. Asociaciones Público Privadas (APP's) (A=a+b+c+d)	0	0	0	0	0	0	0	0	0	0
a) APP 1										0
b) APP 2										0
c) APP 3										0
d) APP XX										0
B. Otros Instrumentos (B=a+b+c+d)	0	0	0	0	0	0	0	0	0	0
a) Otro Instrumento 1										0
b) Otro Instrumento 2										0
c) Otro Instrumento 3										0
d) Otro Instrumento XX										0
C. Total de Obligaciones Diferentes de Financiamiento (C=A+B)	0	0	0	0	0	0	0	0	0	0

C.P. FRANCISCO JAVIER REBELÍN IBARRA

ENCARGADO DE DESPACHO DE LA SECRETARÍA EJECUTIVA DEL SISTEMA ESTATAL ANTICORRUPCIÓN

C.P. DANIEL AARÓN SOTÉLO HEREDIA

DIRECTOR DE ADMINISTRACIÓN Y SERVICIOS

SECRETARIA EJECUTIVA DEL SISTEMA ESTATAL ANTICORRUPCIÓN (a)
Balance Presupuestario - LDF
 Del 1 de Enero al 31 de Marzo de 2023 (b)
 (PESOS)



Concepto (c)	Estimado/ Aprobado (d)	Devengado	Recaudado/ Pagado
A. Ingresos Totales (A = A1+A2+A3)	12,463,503	2,779,058	2,779,058
A1. Ingresos de Libre Disposición	12,463,503	2,779,058	2,779,058
A2. Transferencias Federales Etiquetadas			
A3. Financiamiento Neto	0	0	0
B. Egresos Presupuestarios¹ (B = B1+B2)	12,463,503	1,378,728	1,307,274
B1. Gasto No Etiquetado (sin incluir Amortización de la Deuda Pública)	12,463,503	1,378,728	1,307,274
B2. Gasto Etiquetado (sin incluir Amortización de la Deuda Pública)			
C. Remanentes del Ejercicio Anterior (C = C1 + C2)	0	0	0
C1. Remanentes de Ingresos de Libre Disposición aplicados en el periodo			
C2. Remanentes de Transferencias Federales Etiquetadas aplicados en el periodo			
I. Balance Presupuestario (I = A – B + C)	0	1,400,330	1,471,784
II. Balance Presupuestario sin Financiamiento Neto (II = I - A3)	0	1,400,330	1,471,784
III. Balance Presupuestario sin Financiamiento Neto y sin Remanentes del Ejercicio Anterior (III= II - C)	0	1,400,330	1,471,784

Concepto	Aprobado	Devengado	Pagado
E. Intereses, Comisiones y Gastos de la Deuda (E = E1+E2)	0	0	0
E1. Intereses, Comisiones y Gastos de la Deuda con Gasto No Etiquetado			
E2. Intereses, Comisiones y Gastos de la Deuda con Gasto Etiquetado			
IV. Balance Primario (IV = III + E)	0	1,400,330	1,471,784

Concepto	Estimado/ Aprobado	Devengado	Recaudado/ Pagado
F. Financiamiento (F = F1 + F2)	0	0	0
F1. Financiamiento con Fuente de Pago de Ingresos de Libre Disposición			
F2. Financiamiento con Fuente de Pago de Transferencias Federales Etiquetadas			
G. Amortización de la Deuda (G = G1 + G2)	0	0	0
G1. Amortización de la Deuda Pública con Gasto No Etiquetado			
G2. Amortización de la Deuda Pública con Gasto Etiquetado			
A3. Financiamiento Neto (A3 = F – G)	0	0	0

Concepto	Estimado/ Aprobado	Devengado	Recaudado/ Pagado
A1. Ingresos de Libre Disposición	12,463,503	2,779,058	2,779,058
A3.1 Financiamiento Neto con Fuente de Pago de Ingresos de Libre Disposición (A3.1 = F1 – G1)	0	0	0
F1. Financiamiento con Fuente de Pago de Ingresos de Libre Disposición	0	0	0
G1. Amortización de la Deuda Pública con Gasto No Etiquetado	0	0	0
B1. Gasto No Etiquetado (sin incluir Amortización de la Deuda Pública)	12,463,503	1,378,728	1,307,274
C1. Remanentes de Ingresos de Libre Disposición aplicados en el periodo		0	0
V. Balance Presupuestario de Recursos Disponibles (V = A1 + A3.1 – B 1 + C1)	0	1,400,330	1,471,784
VI. Balance Presupuestario de Recursos Disponibles sin Financiamiento Neto (VI = V – A3.1)	0	1,400,330	1,471,784

Concepto	Estimado/ Aprobado	Devengado	Recaudado/ Pagado
A2. Transferencias Federales Etiquetadas	0	0	0
A3.2 Financiamiento Neto con Fuente de Pago de Transferencias Federales Etiquetadas (A3.2 = F2 – G2)	0	0	0
F2. Financiamiento con Fuente de Pago de Transferencias Federales Etiquetadas	0	0	0
G2. Amortización de la Deuda Pública con Gasto Etiquetado	0	0	0
B2. Gasto Etiquetado (sin incluir Amortización de la Deuda Pública)	0	0	0
C2. Remanentes de Transferencias Federales Etiquetadas aplicados en el periodo		0	0
VII. Balance Presupuestario de Recursos Etiquetados (VII = A2 + A3.2 – B2 + C2)	0	0	0
VIII. Balance Presupuestario de Recursos Etiquetados sin Financiamiento Neto (VIII = VII – A3.2)	0	0	0



C.P. FRANCISCO JAVIER REBELÍN IBARRA
ENCARGADO DE DESPACHO DE LA SECRETARÍA EJECUTIVA DEL SISTEMA ESTATAL
ANTICORRUPCIÓN



C.P. DANIEL AARÓN SOTELO HEREDIA
DIRECTOR DE ADMINISTRACIÓN Y SERVICIOS

SECRETARIA EJECUTIVA DEL SISTEMA ESTATAL ANTICORRUPCION (a)

Estado Analítico de Ingresos Detallado - LDF

Del 1 de Enero al 31 de Marzo de 2023 (b)

(PESOS)



Concepto (c)	Ingreso					Diferencia (e)
	Estimado (d)	Ampliaciones/ (Reducciones)	Modificado	Devengado	Recaudado	
Ingresos de Libre Disposición						
A. Impuestos			0			0
B. Cuotas y Aportaciones de Seguridad Social			0			0
C. Contribuciones de Mejoras			0			0
D. Derechos			0			0
E. Productos			0			0
F. Aprovechamientos			0			0
G. Ingresos por Ventas de Bienes y Prestación Servicios			0			0
H. Participaciones						
(H=h1+h2+h3+h4+h5+h6+h7+h8+h9+h10+h11)	0	0	0	0	0	0
h1) Fondo General de Participaciones			0			0
h2) Fondo de Fomento Municipal			0			0
h3) Fondo de Fiscalización y Recaudación			0			0
h4) Fondo de Compensación			0			0
h5) Fondo de Extracción de Hidrocarburos			0			0
h6) Impuesto Especial Sobre Producción y Servicios			0			0
h7) 0.136% de la Recaudación Federal Participable			0			0
h8) 3.17% Sobre Extracción de Petróleo			0			0
h9) Gasolinas y Diésel			0			0
h10) Fondo del Impuesto Sobre la Renta			0			0
h11) Fondo de Estabilización de los Ingresos de las Entidades Federativas			0			0
I. Incentivos Derivados de la Colaboración Fiscal						
(I=i1+i2+i3+i4+i5)	0	0	0	0	0	0
i1) Tenencia o Uso de Vehículos			0			0
i2) Fondo de Compensación ISAN			0			0
i3) Impuesto Sobre Automóviles Nuevos			0			0
i4) Fondo de Compensación de Repecos-Intermedios			0			0
i5) Otros Incentivos Económicos			0			0
J. Transferencias y Asignaciones	12,463,503	0	12,463,503	2,779,058	2,779,058	-9,684,445
K. Convenios	0	0	0	0	0	0
k1) Otros Convenios y Subsidios			0			0
L. Otros Ingresos de Libre Disposición (L=l1+l2)	0	0	0	0	0	0
l1) Participaciones en Ingresos Locales			0			0
l2) Otros Ingresos de Libre Disposición			0			0
I. Total de Ingresos de Libre Disposición (I=A+B+C+D+E+F+G+H+I+J+K+L)	12,463,503	0	12,463,503	2,779,058	2,779,058	-9,684,445
Ingresos Excedentes de Ingresos de Libre Disposición						
Transferencias Federales Etiquetadas						
A. Aportaciones (A=a1+a2+a3+a4+a5+a6+a7+a8)	0	0	0	0	0	0
a1) Fondo de Aportaciones para la Nómina Educativa y Gasto Operativo			0			0
a2) Fondo de Aportaciones para los Servicios de Salud			0			0
a3) Fondo de Aportaciones para la Infraestructura Social			0			0
a4) Fondo de Aportaciones para el Fortalecimiento de los Municipios y de las Demarcaciones Territoriales del Distrito Federal			0			0
a5) Fondo de Aportaciones Múltiples			0			0
a6) Fondo de Aportaciones para la Educación Tecnológica y de Adultos			0			0
a7) Fondo de Aportaciones para la Seguridad Pública de los Estados y del Distrito Federal			0			0
a8) Fondo de Aportaciones para el Fortalecimiento de las Entidades Federativas			0			0
B. Convenios (B=b1+b2+b3+b4)	0	0	0	0	0	0
b1) Convenios de Protección Social en Salud			0			0
b2) Convenios de Descentralización			0			0
b3) Convenios de Reasignación			0			0
b4) Otros Convenios y Subsidios			0			0
C. Fondos Distintos de Aportaciones (C=c1+c2)	0	0	0	0	0	0
c1) Fondo para Entidades Federativas y Municipios			0			0
Productores de Hidrocarburos			0			0
c2) Fondo Minero			0			0
D. Transferencias, Asignaciones, Subsidios y Subvenciones, y Pensiones y Jubilaciones			0			0
E. Otras Transferencias Federales Etiquetadas			0			0

SECRETARÍA EJECUTIVA DEL SISTEMA ESTATAL ANTICORRUPCIÓN (a)

Estado Analítico de Ingresos Detallado - LDF

Del 1 de Enero al 31 de Marzo de 2023 (b)

(PESOS)



Concepto (c)	Ingreso					Diferencia (e)
	Estimado (d)	Ampliaciones/ (Reducciones)	Modificado	Devengado	Recaudado	
II. Total de Transferencias Federales Etiquetadas (II = A + B + C + D + E)	0	0	0	0	0	0
III. Ingresos Derivados de Financiamientos (III = A)	0	0	0	0	0	0
A. Ingresos Derivados de Financiamientos			0			0
IV. Total de Ingresos (IV = I + II + III)	12,463,503	0	12,463,503	2,779,058	2,779,058	-9,684,445
Datos Informativos						
1. Ingresos Derivados de Financiamientos con Fuente de Pago de Ingresos de Libre Disposición			0			0
2. Ingresos Derivados de Financiamientos con Fuente de Pago de Transferencias Federales Etiquetadas			0			0
3. Ingresos Derivados de Financiamientos (3 = 1 + 2)	0	0	0	0	0	0

C.P. FRANCISCO JAVIER REBELÍN IBARRA

ENCARGADO DE DESPACHO DE LA SECRETARÍA EJECUTIVA DEL
SISTEMA ESTATAL ANTICORRUPCIÓN

C.P. DANIEL AARÓN SOTÉLO HEREDIA

DIRECTOR DE ADMINISTRACIÓN Y SERVICIOS

SECRETARÍA EJECUTIVA DEL SISTEMA ESTATAL ANTICORRUPCIÓN (a)
Estado Analítico del Ejercicio del Presupuesto de Egresos Detallado - LDF
Clasificación por Objeto del Gasto (Capítulo y Concepto)
Del 1 de Enero al 31 de Marzo de 2023 (b)
(PESOS)



Concepto (c)	Egresos					Subejercicio (e)
	Aprobado (d)	Ampliaciones/ (Reducciones)	Modificado	Devengado	Pagado	
I. Gasto No Etiquetado (I=A+B+C+D+E+F+G+H+I)	12,463,503	0	12,463,503	1,378,728	1,307,274	11,084,775
A. Servicios Personales (A=a1+a2+a3+a4+a5+a6+a7)	11,310,800	0	11,310,800	1,249,385	1,189,385	10,061,415
a1) Remuneraciones al Personal de Carácter Permanente	2,385,347	0	2,385,347	294,991	294,991	2,090,356
a2) Remuneraciones al Personal de Carácter Transitorio	1,800,000	0	1,800,000	90,000	30,000	1,710,000
a3) Remuneraciones Adicionales y Especiales	6,633,833	0	6,633,833	864,394	864,394	5,769,439
a4) Seguridad Social	491,620	0	491,620	0	0	491,620
a5) Otras Prestaciones Sociales y Económicas			0			0
a6) Previsiones			0			0
a7) Pago de Estímulos a Servidores Públicos			0			0
B. Materiales y Suministros (B=b1+b2+b3+b4+b5+b6+b7+b8+b9)	287,479	-38,700	248,779	326	326	248,453
b1) Materiales de Administración, Emisión de Documentos y Artículos Oficiales	108,919	0	108,919	326	326	108,593
b2) Alimentos y Utensilios	13,260	0	13,260	0	0	13,260
b3) Materias Primas y Materiales de Producción y Comercialización			0			0
b4) Materiales y Artículos de Construcción y de Reparación			0			0
b5) Productos Químicos, Farmacéuticos y de Laboratorio			0			0
b6) Combustibles, Lubrificantes y Aditivos	160,800	-38,700	122,100	0	0	122,100
b7) Vestuario, Blancos, Prendas de Protección y Artículos Deportivos			0			0
b8) Materiales y Suministros Para Seguridad			0			0
b9) Herramientas, Refacciones y Accesorios Menores	4,500	0	4,500	0	0	4,500
C. Servicios Generales (C=c1+c2+c3+c4+c5+c6+c7+c8+c9)	844,224	38,700	882,924	129,016	117,562	753,907
c1) Servicios Básicos	158,800	0	158,800	31,519	22,819	127,281
c2) Servicios de Arrendamiento	107,800	0	107,800	8,262	5,508	99,538
c3) Servicios Profesionales, Científicos, Técnicos y Otros Servicios	118,800	0	118,800	7,121	7,121	111,679
c4) Servicios Financieros, Bancarios y Comerciales	3,000	0	3,000	669	669	2,331
c5) Servicios de Instalación, Reparación, Mantenimiento y Conservación	0	28,800	28,800	0	0	28,800
c6) Servicios de Comunicación Social y Publicidad			0			0
c7) Servicios de Traslado y Viáticos	158,370	9,900	168,270	12,755	12,755	155,515
c8) Servicios Oficiales	52,000	0	52,000	0	0	52,000
c9) Otros Servicios Generales	245,454	0	245,454	68,690	68,690	176,764
D. Transferencias, Asignaciones, Subsidios y Otras Ayudas (D=d1+d2+d3+d4+d5+d6+d7+d8+d9)	0	0	0	0	0	0
d1) Transferencias Internas y Asignaciones al Sector Público			0			0
d2) Transferencias al Resto del Sector Público			0			0
d3) Subsidios y Subvenciones			0			0
d4) Ayudas Sociales			0			0
d5) Pensiones y Jubilaciones			0			0
d6) Transferencias a Fideicomisos, Mandatos y Otros Análogos			0			0
d7) Transferencias a la Seguridad Social			0			0
d8) Donativos			0			0
d9) Transferencias al Exterior			0			0
E. Bienes Muebles, Inmuebles e Intangibles (E=e1+e2+e3+e4+e5+e6+e7+e8+e9)	21,000	0	21,000	0	0	21,000
e1) Mobiliario y Equipo de Administración	21,000	0	21,000	0	0	21,000
e2) Mobiliario y Equipo Educativo y Recreativo			0			0
e3) Equipo e Instrumental Médico y de Laboratorio			0			0
e4) Vehículos y Equipo de Transporte			0			0
e5) Equipo de Defensa y Seguridad			0			0
e6) Maquinaria, Otros Equipos y Herramientas			0			0
e7) Activos Biológicos			0			0
e8) Bienes Inmuebles			0			0
e9) Activos Intangibles			0			0
F. Inversión Pública (F=f1+f2+f3)	0	0	0	0	0	0
f1) Obra Pública en Bienes de Dominio Público			0			0
f2) Obra Pública en Bienes Propios			0			0
f3) Proyectos Productivos y Acciones de Fomento			0			0
G. Inversiones Financieras y Otras Provisiones (G=g1+g2+g3+g4+g5+g6+g7)	0	0	0	0	0	0
g1) Inversiones Para el Fomento de Actividades Productivas			0			0
g2) Acciones y Participaciones de Capital			0			0
g3) Compra de Títulos y Valores			0			0
g4) Concesión de Préstamos			0			0
g5) Inversiones en Fideicomisos, Mandatos y Otros Análogos			0			0
Fideicomiso de Desastres Naturales (Informativo)			0			0
g6) Otras Inversiones Financieras			0			0
g7) Provisiones para Contingencias y Otras Erogaciones Especiales			0			0
H. Participaciones y Aportaciones (H=h1+h2+h3)	0	0	0	0	0	0
h1) Participaciones			0			0
h2) Aportaciones			0			0
h3) Convenios			0			0
I. Deuda Pública (I=i1+i2+i3+i4+i5+i6+i7)	0	0	0	0	0	0
i1) Amortización de la Deuda Pública			0			0
i2) Intereses de la Deuda Pública			0			0
i3) Comisiones de la Deuda Pública			0			0
i4) Gastos de la Deuda Pública			0			0
i5) Costo por Coberturas			0			0
i6) Apoyos Financieros			0			0
i7) Adeudos de Ejercicios Fiscales Anteriores (ADEFAS)			0			0

SECRETARÍA EJECUTIVA DEL SISTEMA ESTATAL ANTICORRUPCIÓN (a)
Estado Analítico del Ejercicio del Presupuesto de Egresos Detallado - LDF
Clasificación por Objeto del Gasto (Capítulo y Concepto)
Del 1 de Enero al 31 de Marzo de 2023 (b)
(PESOS)



Concepto (c)	Egresos					Subejercicio (e)
	Aprobado (d)	Ampliaciones/ (Reducciones)	Modificado	Devengado	Pagado	
II. Gasto Etiquetado (II=A+B+C+D+E+F+G+H+I)	0	0	0	0	0	0
A. Servicios Personales (A=a1+a2+a3+a4+a5+a6+a7)	0	0	0	0	0	0
a1) Remuneraciones al Personal de Carácter Permanente	0	0	0	0	0	0
a2) Remuneraciones al Personal de Carácter Transitorio	0	0	0	0	0	0
a3) Remuneraciones Adicionales y Especiales	0	0	0	0	0	0
a4) Seguridad Social	0	0	0	0	0	0
a5) Otras Prestaciones Sociales y Económicas	0	0	0	0	0	0
a6) Previsiones	0	0	0	0	0	0
a7) Pago de Estímulos a Servidores Públicos	0	0	0	0	0	0
B. Materiales y Suministros (B=b1+b2+b3+b4+b5+b6+b7+b8+b9)	0	0	0	0	0	0
b1) Materiales de Administración, Emisión de Documentos y Artículos Oficiales	0	0	0	0	0	0
b2) Alimentos y Utensilios	0	0	0	0	0	0
b3) Materias Primas y Materiales de Producción y Comercialización	0	0	0	0	0	0
b4) Materiales y Artículos de Construcción y de Reparación	0	0	0	0	0	0
b5) Productos Químicos, Farmacéuticos y de Laboratorio	0	0	0	0	0	0
b6) Combustibles, Lubricantes y Aditivos	0	0	0	0	0	0
b7) Vestuario, Blancos, Prendas de Protección y Artículos Deportivos	0	0	0	0	0	0
b8) Materiales y Suministros Para Seguridad	0	0	0	0	0	0
b9) Herramientas, Refacciones y Accesorios Menores	0	0	0	0	0	0
C. Servicios Generales (C=c1+c2+c3+c4+c5+c6+c7+c8+c9)	0	0	0	0	0	0
c1) Servicios Básicos	0	0	0	0	0	0
c2) Servicios de Arrendamiento	0	0	0	0	0	0
c3) Servicios Profesionales, Científicos, Técnicos y Otros Servicios	0	0	0	0	0	0
c4) Servicios Financieros, Bancarios y Comerciales	0	0	0	0	0	0
c5) Servicios de Instalación, Reparación, Mantenimiento y Conservación	0	0	0	0	0	0
c6) Servicios de Comunicación Social y Publicidad	0	0	0	0	0	0
c7) Servicios de Traslado y Viáticos	0	0	0	0	0	0
c8) Servicios Oficiales	0	0	0	0	0	0
c9) Otros Servicios Generales	0	0	0	0	0	0
D. Transferencias, Asignaciones, Subsidios y Otras Ayudas (D=d1+d2+d3+d4+d5+d6+d7+d8+d9)	0	0	0	0	0	0
d1) Transferencias Internas y Asignaciones al Sector Público	0	0	0	0	0	0
d2) Transferencias al Resto del Sector Público	0	0	0	0	0	0
d3) Subsidios y Subvenciones	0	0	0	0	0	0
d4) Ayudas Sociales	0	0	0	0	0	0
d5) Pensiones y Jubilaciones	0	0	0	0	0	0
d6) Transferencias a Fideicomisos, Mandatos y Otros Análogos	0	0	0	0	0	0
d7) Transferencias a la Seguridad Social	0	0	0	0	0	0
d8) Donativos	0	0	0	0	0	0
d9) Transferencias al Exterior	0	0	0	0	0	0
E. Bienes Muebles, Inmuebles e Intangibles (E=e1+e2+e3+e4+e5+e6+e7+e8+e9)	0	0	0	0	0	0
e1) Mobiliario y Equipo de Administración	0	0	0	0	0	0
e2) Mobiliario y Equipo Educativo y Recreativo	0	0	0	0	0	0
e3) Equipo e Instrumental Médico y de Laboratorio	0	0	0	0	0	0
e4) Vehículos y Equipo de Transporte	0	0	0	0	0	0
e5) Equipo de Defensa y Seguridad	0	0	0	0	0	0
e6) Maquinaria, Otros Equipos y Herramientas	0	0	0	0	0	0
e7) Activos Biológicos	0	0	0	0	0	0
e8) Bienes Inmuebles	0	0	0	0	0	0
e9) Activos Intangibles	0	0	0	0	0	0
F. Inversión Pública (F=f1+f2+f3)	0	0	0	0	0	0
f1) Obra Pública en Bienes de Dominio Público	0	0	0	0	0	0
f2) Obra Pública en Bienes Propios	0	0	0	0	0	0
f3) Proyectos Productivos y Acciones de Fomento	0	0	0	0	0	0
G. Inversiones Financieras y Otras Provisiones (G=g1+g2+g3+g4+g5+g6+g7)	0	0	0	0	0	0
g1) Inversiones Para el Fomento de Actividades Productivas	0	0	0	0	0	0
g2) Acciones y Participaciones de Capital	0	0	0	0	0	0
g3) Compra de Títulos y Valores	0	0	0	0	0	0
g4) Concesión de Préstamos	0	0	0	0	0	0
g5) Inversiones en Fideicomisos, Mandatos y Otros Análogos	0	0	0	0	0	0
Fideicomiso de Desastres Naturales (Informativo)	0	0	0	0	0	0
g6) Otras Inversiones Financieras	0	0	0	0	0	0
g7) Provisiones para Contingencias y Otras Erogaciones Especiales	0	0	0	0	0	0
H. Participaciones y Aportaciones (H=h1+h2+h3)	0	0	0	0	0	0
h1) Participaciones	0	0	0	0	0	0
h2) Aportaciones	0	0	0	0	0	0
h3) Convenios	0	0	0	0	0	0
I. Deuda Pública (I=i1+i2+i3+i4+i5+i6+i7)	0	0	0	0	0	0
i1) Amortización de la Deuda Pública	0	0	0	0	0	0
i2) Intereses de la Deuda Pública	0	0	0	0	0	0
i3) Comisiones de la Deuda Pública	0	0	0	0	0	0
i4) Gastos de la Deuda Pública	0	0	0	0	0	0
i5) Costo por Coberturas	0	0	0	0	0	0
i6) Apoyos Financieros	0	0	0	0	0	0
i7) Adeudos de Ejercicios Fiscales Anteriores (ADEFAS)	0	0	0	0	0	0
III. Total de Egresos (III = I + II)	12,463,503	0	12,463,503	1,378,728	1,307,274	11,084,775

C.P. FRANCISCO JAVIER REBELÍN IBARRA

ENCARGADO DE DESPACHO DE LA SECRETARÍA EJECUTIVA DEL SISTEMA
ESTATAL ANTICORRUPCIÓN

C.P. DANIEL AARÓN SOTELO HEREDIA

DIRECTOR DE ADMINISTRACIÓN Y SERVICIOS

SECRETARÍA EJECUTIVA DEL SISTEMA ESTATAL ANTICORRUPCIÓN (a)
Estado Analítico del Ejercicio del Presupuesto de Egresos Detallado - LDF
Clasificación Administrativa
Del 1 de Enero al 31 de Marzo de 2023 (b)
(PESOS)



Concepto (c)	Egresos					Subejercicio (e)
	Aprobado (d)	Ampliaciones/ (Reducciones)	Modificado	Devengado	Pagado	
I. Gasto No Etiquetado (I=A+B+C+D+E+F+G+H)	12,463,503	0	12,463,503	1,378,728	1,307,274	11,084,775
SECRETARÍA EJECUTIVA	3,731,258	-19,460	3,711,798	308,679	248,679	3,403,119
DIRECCIÓN JURÍDICA	2,378,400	-197,856	2,180,544	101,366	101,366	2,079,178
DIRECCIÓN DE ATENCIÓN A LA COMISIÓN EJECUTIVA	2,547,777	-17,030	2,530,748	101,692	101,692	2,429,056
DIRECCIÓN DE ADMINISTRACIÓN Y SERVICIOS	3,806,067	234,346	4,040,413	866,990	855,536	3,173,422
						0
						0
						0
						0
II. Gasto Etiquetado (II=A+B+C+D+E+F+G+H)	0	0	0	0	0	0
SECRETARÍA EJECUTIVA	0	0	0	0	0	0
DIRECCIÓN JURÍDICA	0	0	0	0	0	0
DIRECCIÓN DE ATENCIÓN A LA COMISIÓN EJECUTIVA	0	0	0	0	0	0
DIRECCIÓN DE ADMINISTRACIÓN Y SERVICIOS	0	0	0	0	0	0
						0
						0
						0
						0
						0
III. Total de Egresos (III = I + II)	12,463,503	0	12,463,503	1,378,728	1,307,274	11,084,775

C.P. FRANCISCO JAVIER REBELÍN IBARRA
ENCARGADO DE DESPACHO DE LA SECRETARÍA EJECUTIVA DEL
SISTEMA ESTATAL ANTICORRUPCIÓN

C.P. DANIEL AARÓN SOTELO HEREDIA
DIRECTOR DE ADMINISTRACIÓN Y SERVICIOS

SECRETARIA EJECUTIVA DEL SISTEMA ESTATAL ANTICORRUPCIÓN (a)
Estado Analítico del Ejercicio del Presupuesto de Egresos Detallado - LDF
Clasificación Funcional (Finalidad y Función)
Del 1 de Enero al 31 de Marzo de 2023 (b)
(PESOS)



Concepto (c)	Egresos					Subejercicio (e)
	Aprobado (d)	Ampliaciones/ (Reducciones)	Modificado	Devengado	Pagado	
I. Gasto No Etiquetado (I=A+B+C+D)	12,463,503	0	12,463,503	1,378,728	1,307,274	11,084,775
A. Gobierno (A=a1+a2+a3+a4+a5+a6+a7+a8)	12,463,503	0	12,463,503	1,378,728	1,307,274	11,084,775
a1) Legislación			0			0
a2) Justicia			0			0
a3) Coordinación de la Política de Gobierno	8,683,508	-236,746	8,446,762	511,737	451,737	7,935,025
a4) Relaciones Exteriores			0			0
a5) Asuntos Financieros y Hacendarios			0			0
a6) Seguridad Nacional			0			0
a7) Asuntos de Orden Público y de Seguridad Interior			0			0
a8) Otros Servicios Generales	3,779,995	236,746	4,016,741	866,990	855,536	3,149,750
B. Desarrollo Social (B=b1+b2+b3+b4+b5+b6+b7)	0	0	0	0	0	0
b1) Protección Ambiental			0			0
b2) Vivienda y Servicios a la Comunidad			0			0
b3) Salud			0			0
b4) Recreación, Cultura y Otras Manifestaciones Sociales			0			0
b5) Educación			0			0
b6) Protección Social			0			0
b7) Otros Asuntos Sociales			0			0
C. Desarrollo Económico (C=c1+c2+c3+c4+c5+c6+c7+c8+c9)	0	0	0	0	0	0
c1) Asuntos Económicos, Comerciales y Laborales en General			0			0
c2) Agropecuaria, Silvicultura, Pesca y Caza			0			0
c3) Combustibles y Energía			0			0
c4) Minería, Manufacturas y Construcción			0			0
c5) Transporte			0			0
c6) Comunicaciones			0			0
c7) Turismo			0			0
c8) Ciencia, Tecnología e Innovación			0			0
c9) Otras Industrias y Otros Asuntos Económicos			0			0
D. Otras No Clasificadas en Funciones Anteriores (D=d1+d2+d3+d4)	0	0	0	0	0	0
d1) Transacciones de la Deuda Publica / Costo Financiero de la Deuda			0			0
d2) Transferencias, Participaciones y Aportaciones Entre Diferentes Niveles y Ordenes de Gobierno			0			0
d3) Saneamiento del Sistema Financiero			0			0
d4) Adeudos de Ejercicios Fiscales Anteriores			0			0
II. Gasto Etiquetado (II=A+B+C+D)	0	0	0	0	0	0
A. Gobierno (A=a1+a2+a3+a4+a5+a6+a7+a8)	0	0	0	0	0	0
a1) Legislación			0			0
a2) Justicia			0			0
a3) Coordinación de la Política de Gobierno			0			0
a4) Relaciones Exteriores			0			0
a5) Asuntos Financieros y Hacendarios			0			0
a6) Seguridad Nacional			0			0
a7) Asuntos de Orden Público y de Seguridad Interior			0			0
a8) Otros Servicios Generales			0			0
B. Desarrollo Social (B=b1+b2+b3+b4+b5+b6+b7)	0	0	0	0	0	0
b1) Protección Ambiental			0			0
b2) Vivienda y Servicios a la Comunidad			0			0
b3) Salud			0			0
b4) Recreación, Cultura y Otras Manifestaciones Sociales			0			0
b5) Educación			0			0
b6) Protección Social			0			0
b7) Otros Asuntos Sociales			0			0
C. Desarrollo Económico (C=c1+c2+c3+c4+c5+c6+c7+c8+c9)	0	0	0	0	0	0
c1) Asuntos Económicos, Comerciales y Laborales en General			0			0
c2) Agropecuaria, Silvicultura, Pesca y Caza			0			0
c3) Combustibles y Energía			0			0
c4) Minería, Manufacturas y Construcción			0			0
c5) Transporte			0			0
c6) Comunicaciones			0			0
c7) Turismo			0			0
c8) Ciencia, Tecnología e Innovación			0			0
c9) Otras Industrias y Otros Asuntos Económicos			0			0

SECRETARÍA EJECUTIVA DEL SISTEMA ESTATAL ANTICORRUPCIÓN (a)
 Estado Analítico del Ejercicio del Presupuesto de Egresos Detallado - LDF
 Clasificación Funcional (Finalidad y Función)
 Del 1 de Enero al 31 de Marzo de 2023 (b)
 (PESOS)



Concepto (c)	Egresos					Subejercicio (e)
	Aprobado (d)	Ampliaciones/ (Reducciones)	Modificado	Devengado	Pagado	
D. Otras No Clasificadas en Funciones Anteriores (D=d1+d2+d3+d4)	0	0	0	0	0	0
d1) Transacciones de la Deuda Publica / Costo Financiero de la Deuda			0			0
d2) Transferencias, Participaciones y Aportaciones Entre Diferentes Niveles y Ordenes de Gobierno			0			0
d3) Saneamiento del Sistema Financiero			0			0
d4) Adeudos de Ejercicios Fiscales Anteriores			0			0
III. Total de Egresos (III = I + II)	12,463,503	0	12,463,503	1,378,728	1,307,274	11,084,775

C.P. FRANCISCO JAVIER REBELÍN IBARRA
 ENCARGADO DE DESPACHO DE LA SECRETARÍA EJECUTIVA DEL
 SISTEMA ESTATAL ANTICORRUPCIÓN

C.P. DANIEL AARÓN SOTELO HEREDIA
 DIRECTOR DE ADMINISTRACIÓN Y SERVICIOS

SECRETARÍA EJECUTIVA DEL SISTEMA ESTATAL ANTICORRUPCIÓN
Estado Analítico del Ejercicio del Presupuesto de Egresos Detallado - LDF
Clasificación de Servicios Personales por Categoría
Del Del 1 de Enero al 31 de Marzo de 2023
(PESOS)



Concepto	Egresos					Subejercicio
	Aprobado	Ampliaciones/ (Reducciones)	Modificado	Devengado	Pagado	
I. Gasto No Etiquetado	11,310,800	0	11,310,800	1,249,385	1,189,385	10,061,415
A. Personal Administrativo y de Servicio Público	11,310,800	0	11,310,800	1,249,385	1,189,385	10,061,415
B. Magisterio						
C. Servicios de Salud	0	0	0	0	0	0
c1) Personal Administrativo						
c2) Personal Médico, Paramédico y afín						
D. Seguridad Pública						
E. Gastos asociados a la implementación de nuevas leyes federales o reformas a las mismas	0	0	0	0	0	0
e1) Nombre del Programa o Ley 1						
e2) Nombre del Programa o Ley 2						
F. Sentencias laborales definitivas						
II. Gasto Etiquetado	0	0	0	0	0	0
A. Personal Administrativo y de Servicio Público						
B. Magisterio						
C. Servicios de Salud	0	0	0	0	0	0
c1) Personal Administrativo						
c2) Personal Médico, Paramédico y afín						
D. Seguridad Pública						
E. Gastos asociados a la implementación de nuevas leyes federales o reformas a las mismas	0	0	0	0	0	0
e1) Nombre del Programa o Ley 1						
e2) Nombre del Programa o Ley 2						
F. Sentencias laborales definitivas						
III. Total del Gasto en Servicios Personales	11,310,800	-	11,310,800	1,249,385	1,189,385	10,061,415

C.P. FRANCISCO JAVIER REBELIN IBARRA
ENCARGADO DE DESPACHO DE LA SECRETARÍA
EJECUTIVA DEL SISTEMA ESTATAL ANTICORRUPCIÓN

C.P. DANIEL AARON SOTELO HEREDIA
DIRECTOR DE ADMINISTRACIÓN Y SERVICIOS

SECRETARÍA EJECUTIVA DEL SISTEMA ESTATAL ANTICORRUPCIÓN

Montos pagados por ayudas y subsidios

Al período (1er. Trimestre del año 2023)



Concepto	Ayudas a	Subsidio	Sector (Económico o social)	Beneficiario	CURP	RFC	Monto Pagado
SIN INFORMACIÓN A REVELAR							

C.P. FRANCISCO JAVIER REBELIN IBARRA
ENCARGADO DE DESPACHO DE LA SECRETARÍA EJECUTIVA DEL
SISTEMA ESTATAL ANTICORRUPCIÓN

C.P. DANIEL AARON SOTELO HEREDIA
DIRECTOR DE ADMINISTRACIÓN Y SERVICIOS



SECRETARIA EJECUTIVA DEL SISTEMA ESTATAL ANTICORRUPCION BAJA CALIFORNIA

Balanza de Comprobación del 01/ene./2023 al 31/mar./2023

Cuentas con saldos y movimientos acumulado. (De la cuenta: 1000 a la 9999)

Usr: supervisor

Rep: rptBalanzaComprobacion

Fecha y 14/abr./2023

hora de Impresión 01:35 p. m.

Nat.	Cuenta	Nombre de la cuenta	SALDO ANTERIOR		MOVIMIENTOS		SALDO ACTUAL	
			DEUDOR	ACREEDOR	DEUDOR	ACREEDOR	DEUDOR	ACREEDOR
D	1000	ACTIVO	\$1,533,980.19	\$0.00	\$6,399,079.13	\$5,922,094.92	\$2,010,964.40	\$0.00
D	1100	ACTIVO CIRCULANTE	\$1,425,259.44	\$0.00	\$6,399,079.13	\$5,922,094.92	\$1,902,243.65	\$0.00
D	1110	EFFECTIVO Y EQUIVALENTES	\$1,411,869.28	\$0.00	\$3,513,957.09	\$3,036,239.82	\$1,889,586.55	\$0.00
D	1112	BANCOS/TESORERÍA	\$1,411,869.28	\$0.00	\$3,513,957.09	\$3,036,239.82	\$1,889,586.55	\$0.00
D	1112-07	HSBC MONEDA NACIONAL	\$1,411,869.28	\$0.00	\$3,513,957.09	\$3,036,239.82	\$1,889,586.55	\$0.00
D	1112-07-01	Cta. 4062060421	\$509,983.75	\$0.00	\$567,151.27	\$1,013,246.46	\$63,888.56	\$0.00
D	1112-07-02	Cta. 4064700669	\$901,885.53	\$0.00	\$163,997.41	\$777,144.05	\$288,738.89	\$0.00
D	1112-07-04	Cta. 4068725936	\$0.00	\$0.00	\$2,782,808.41	\$1,245,849.31	\$1,536,959.10	\$0.00
D	1120	DERECHOS A RECIBIR EFECTIVO O EQUIVALENTES	\$13,390.16	\$0.00	\$2,885,122.04	\$2,885,855.10	\$12,657.10	\$0.00
D	1122	CUENTAS POR COBRAR A CORTO PLAZO	\$0.00	\$0.00	\$2,779,057.74	\$2,779,057.74	\$0.00	\$0.00
D	1122-6	Cuentas por Cobrar por Transferencias Asignaciones, Subsidios y Subvenciones, y Pensiones y Jubilaciones	\$0.00	\$0.00	\$2,779,057.74	\$2,779,057.74	\$0.00	\$0.00
D	1122-6-91	Cuentas por Cobrar por Transferencias Asignaciones Subsidios y Subvenciones, Pensiones y Jubilaciones	\$0.00	\$0.00	\$2,779,057.74	\$2,779,057.74	\$0.00	\$0.00
D	1122-6-91-04	Transferencias de Recursos Participaciones	\$0.00	\$0.00	\$2,779,057.74	\$2,779,057.74	\$0.00	\$0.00
D	1123	DEUDORES DIVERSOS POR COBRAR A CORTO PLAZO	\$13,390.16	\$0.00	\$106,064.30	\$106,797.36	\$12,657.10	\$0.00
D	1123-08	FUNCIONARIOS Y EMPLEADOS	\$13,390.16	\$0.00	\$106,064.30	\$106,797.36	\$12,657.10	\$0.00
D	1123-08-01	Luis Ramon Irineo Romero	\$2,481.89	\$0.00	\$0.00	\$0.00	\$2,481.89	\$0.00
D	1123-08-02	Jorge Antonio Saucedo Esquerri	\$2,577.55	\$0.00	\$0.00	\$0.00	\$2,577.55	\$0.00
D	1123-08-06	Yolanda Isabel Fierro Valenzuela	\$2,147.96	\$0.00	\$0.00	\$0.00	\$2,147.96	\$0.00
D	1123-08-07	Antonio Heras Sanchez	\$1,545.69	\$0.00	\$17,285.98	\$18,831.67	\$0.00	\$0.00
D	1123-08-12	Heraclio Garcia Santibañez	\$1,545.69	\$0.00	\$0.00	\$0.00	\$1,545.69	\$0.00
D	1123-08-15	Leticia Torres De la Riva	\$1,545.69	\$0.00	\$0.00	\$1,545.69	\$0.00	\$0.00
D	1123-08-16	Maria Virinia Ortiz Napoles	\$1,545.69	\$0.00	\$0.00	\$0.00	\$1,545.69	\$0.00
D	1123-08-18	Enrique F. Hernandez Arroyo	\$0.00	\$0.00	\$1,224.00	\$1,224.00	\$0.00	\$0.00
D	1123-08-21	Francisco Javier Rebelin Ibarra	\$0.00	\$0.00	\$87,554.32	\$85,196.00	\$2,358.32	\$0.00
D	1200	ACTIVO NO CIRCULANTE	\$108,720.75	\$0.00	\$0.00	\$0.00	\$108,720.75	\$0.00
D	1240	BIENES MUEBLES	\$465,503.77	\$0.00	\$0.00	\$0.00	\$465,503.77	\$0.00
D	1241	MOBILIARIO Y EQUIPO DE ADMINISTRACIÓN	\$409,161.37	\$0.00	\$0.00	\$0.00	\$409,161.37	\$0.00
D	1241-1	MUEBLES DE OFICINA Y ESTANTERÍA	\$41,137.00	\$0.00	\$0.00	\$0.00	\$41,137.00	\$0.00
D	1241-1-51101	MUEBLES DE OFICINA Y ESTANTERÍA	\$41,137.00	\$0.00	\$0.00	\$0.00	\$41,137.00	\$0.00
D	1241-3	EQUIPO DE CÓMPUTO Y DE TECNOLOGÍAS DE LA INFORMACIÓN	\$365,697.72	\$0.00	\$0.00	\$0.00	\$365,697.72	\$0.00
D	1241-3-51501	EQUIPO DE CÓMPUTO Y DE TECNOLOGÍAS DE LA INFORMACIÓN	\$365,697.72	\$0.00	\$0.00	\$0.00	\$365,697.72	\$0.00
D	1241-9	OTROS MOBILIARIOS Y EQUIPOS DE ADMINISTRACIÓN	\$2,326.65	\$0.00	\$0.00	\$0.00	\$2,326.65	\$0.00
D	1241-9-51901	OTROS MOBILIARIOS Y EQUIPOS DE ADMINISTRACIÓN	\$2,326.65	\$0.00	\$0.00	\$0.00	\$2,326.65	\$0.00
D	1242	MOBILIARIO Y EQUIPO EDUCACIONAL Y RECREATIVO	\$52,842.40	\$0.00	\$0.00	\$0.00	\$52,842.40	\$0.00
D	1242-1	Equipos y Aparatos Audiovisuales	\$29,890.24	\$0.00	\$0.00	\$0.00	\$29,890.24	\$0.00
D	1242-1-52101	EQUIPOS Y APARATOS AUDIOVISUALES	\$29,890.24	\$0.00	\$0.00	\$0.00	\$29,890.24	\$0.00
D	1242-3	CÁMARAS FOTOGRÁFICAS Y DE VIDEO	\$22,952.16	\$0.00	\$0.00	\$0.00	\$22,952.16	\$0.00



SECRETARIA EJECUTIVA DEL SISTEMA ESTATAL ANTICORRUPCION BAJA CALIFORNIA

Balanza de Comprobación del 01/ene./2023 al 31/mar./2023

Cuentas con saldos y movimientos acumulado. (De la cuenta: 1000 a la 9999)

Usr: supervisor

Rep: rptBalanzaComprobacion

Fecha y 14/abr./2023

hora de Impresión 01:35 p. m.

Nat.	Cuenta	Nombre de la cuenta	SALDO ANTERIOR		MOVIMIENTOS		SALDO ACTUAL	
			DEUDOR	ACREEDOR	DEUDOR	ACREEDOR	DEUDOR	ACREEDOR
D	1242-3-52301	CAMARAS FOTOGRAFICAS Y DE VIDEO	\$22,952.16	\$0.00	\$0.00	\$0.00	\$22,952.16	\$0.00
D	1246	MAQUINARIA, OTROS EQUIPOS Y HERRAMIENTAS	\$3,500.00	\$0.00	\$0.00	\$0.00	\$3,500.00	\$0.00
D	1246-5	EQUIPO DE COMUNICACIÓN Y TELECOMUNICACIÓN	\$3,500.00	\$0.00	\$0.00	\$0.00	\$3,500.00	\$0.00
D	1246-5-56501	EQUIPO DE COMUNICACION Y TELECOMUNICACION	\$3,500.00	\$0.00	\$0.00	\$0.00	\$3,500.00	\$0.00
D	1250	ACTIVOS INTANGIBLES	\$83,897.58	\$0.00	\$0.00	\$0.00	\$83,897.58	\$0.00
D	1251	SOFTWARE	\$77,531.41	\$0.00	\$0.00	\$0.00	\$77,531.41	\$0.00
D	1251-1	SOFTWARE	\$77,531.41	\$0.00	\$0.00	\$0.00	\$77,531.41	\$0.00
D	1251-1-59101	SOFTWARE	\$77,531.41	\$0.00	\$0.00	\$0.00	\$77,531.41	\$0.00
D	1254	LICENCIAS	\$6,366.17	\$0.00	\$0.00	\$0.00	\$6,366.17	\$0.00
D	1254-1	LICENCIAS INFORMÁTICAS E INTELECTUALES	\$6,366.17	\$0.00	\$0.00	\$0.00	\$6,366.17	\$0.00
D	1254-1-59701	LICENCIAS INFORMÁTICAS E INTELECTUALES	\$6,366.17	\$0.00	\$0.00	\$0.00	\$6,366.17	\$0.00
A	1260	DEPRECIACIÓN, DETERIORO Y AMORTIZACIÓN ACUMULADA DE BIENES	\$0.00	\$440,680.60	\$0.00	\$0.00	\$0.00	\$440,680.60
A	1263	DEPRECIACIÓN ACUMULADA DE BIENES MUEBLES	\$0.00	\$435,204.11	\$0.00	\$0.00	\$0.00	\$435,204.11
A	1263-1	DEPRECIACIÓN ACUMULADA DE MOBILIARIO Y EQUIPO DE ADMINISTRACIÓN	\$0.00	\$381,117.55	\$0.00	\$0.00	\$0.00	\$381,117.55
A	1263-1-001	Muebles de oficina y estantería	\$0.00	\$14,563.90	\$0.00	\$0.00	\$0.00	\$14,563.90
A	1263-1-002	Equipo de cómputo y de tecnologías de la información	\$0.00	\$365,661.74	\$0.00	\$0.00	\$0.00	\$365,661.74
A	1263-1-003	Otros mobiliarios y equipos de administración	\$0.00	\$891.91	\$0.00	\$0.00	\$0.00	\$891.91
A	1263-2	DEPRECIACIÓN ACUMULADA DE MOBILIARIO Y EQUIPO EDUCACIONAL Y RECREATIVO	\$0.00	\$52,832.39	\$0.00	\$0.00	\$0.00	\$52,832.39
A	1263-2-001	Equipos y aparatos audiovisuales	\$0.00	\$29,887.24	\$0.00	\$0.00	\$0.00	\$29,887.24
A	1263-2-002	Cámaras fotográficas y de video	\$0.00	\$22,945.15	\$0.00	\$0.00	\$0.00	\$22,945.15
A	1263-6	DEPRECIACIÓN ACUMULADA DE MAQUINARIA, OTRO EQUIPO Y HERRAMIENTAS	\$0.00	\$1,254.17	\$0.00	\$0.00	\$0.00	\$1,254.17
A	1263-6-001	Equipo de comunicación y telecomunicación	\$0.00	\$1,254.17	\$0.00	\$0.00	\$0.00	\$1,254.17
A	1265	AMORTIZACIÓN ACUMULADA DE ACTIVOS INTANGIBLES	\$0.00	\$5,476.49	\$0.00	\$0.00	\$0.00	\$5,476.49
A	1265-4	Amortización Acumulada de Licencias	\$0.00	\$5,476.49	\$0.00	\$0.00	\$0.00	\$5,476.49
A	1265-4-001	Licencias informaticas e intelectuales	\$0.00	\$5,476.49	\$0.00	\$0.00	\$0.00	\$5,476.49
A	2000	PASIVO	\$0.00	\$1,164,449.37	\$2,252,959.39	\$1,743,695.82	\$0.00	\$655,185.80
A	2100	PASIVO CIRCULANTE	\$0.00	\$1,164,449.37	\$2,252,959.39	\$1,743,695.82	\$0.00	\$655,185.80
A	2110	CUENTAS POR PAGAR A CORTO PLAZO	\$0.00	\$1,164,449.37	\$2,252,959.39	\$1,743,695.82	\$0.00	\$655,185.80
A	2111	SERVICIOS PERSONALES POR PAGAR A CORTO PLAZO	\$0.00	\$913,621.72	\$1,586,569.87	\$1,249,385.38	\$0.00	\$576,437.23
A	2111-1	Remuneración por pagar al Personal de carácter permanente a CP	\$0.00	\$182,467.13	\$337,733.35	\$294,991.20	\$0.00	\$139,724.98
A	2111-1-11301	SUELDO TABULAR PERSONAL PERMANENTE	\$0.00	\$182,467.13	\$337,733.35	\$294,991.20	\$0.00	\$139,724.98
A	2111-2	Remuneración por pagar al Personal de carácter transitorio a CP	\$0.00	\$30,000.00	\$39,000.00	\$90,000.00	\$0.00	\$81,000.00
A	2111-2-12101	HONORARIOS ASIMILABLES A SALARIOS	\$0.00	\$30,000.00	\$39,000.00	\$90,000.00	\$0.00	\$81,000.00
A	2111-3	REMUNERACIONES ADICIONALES Y ESPECIALES POR PAGAR A CP	\$0.00	\$701,154.59	\$1,209,836.52	\$864,394.18	\$0.00	\$355,712.25
A	2111-3-13202	PRIMA VACACIONAL	\$0.00	\$21,926.05	\$49,101.36	\$38,895.28	\$0.00	\$11,719.97
A	2111-3-13203	GRATIFICACIÓN DE FIN DE AÑO	\$0.00	\$266,576.47	\$229,635.47	\$0.00	\$0.00	\$36,941.00



SECRETARIA EJECUTIVA DEL SISTEMA ESTATAL ANTICORRUPCION

BAJA CALIFORNIA

Balanza de Comprobación del 01/ene./2023 al 31/mar./2023

Cuentas con saldos y movimientos acumulado. (De la cuenta: 1000 a la 9999)

Usr: supervisor

Rep: rptBalanzaComprobacion

Fecha y 14/abr./2023

hora de Impresión 01:35 p. m.

Nat.	Cuenta	Nombre de la cuenta	SALDO ANTERIOR		MOVIMIENTOS		SALDO ACTUAL	
			DEUDOR	ACREEDOR	DEUDOR	ACREEDOR	DEUDOR	ACREEDOR
A	2111-3-13401	COMPENSACIONES	\$0.00	\$412,652.07	\$931,099.69	\$825,498.90	\$0.00	\$307,051.28
A	2112	PROVEEDORES POR PAGAR A CORTO PLAZO	\$0.00	\$0.00	\$117,888.25	\$129,342.25	\$0.00	\$11,454.00
A	2112-1	PROVEEDORES POR ADQUISICIÓN DE BIENES Y CONTRATACIÓN DE SERVICIOS	\$0.00	\$0.00	\$117,888.25	\$129,342.25	\$0.00	\$11,454.00
A	2112-1-000001	HSBC MEXICO, S.A. INSTITUCION DE BANCA MULTIPLE GRUPO FINANCIERO HSBC	\$0.00	\$0.00	\$669.32	\$669.32	\$0.00	\$0.00
A	2112-1-000004	Gobierno del Estado de Baja California	\$0.00	\$0.00	\$7,121.00	\$7,121.00	\$0.00	\$0.00
A	2112-1-000013	Vizcarra Muñoz Roberto	\$0.00	\$0.00	\$4,071.60	\$4,071.60	\$0.00	\$0.00
A	2112-1-000017	Tejada Miranda Arturo	\$0.00	\$0.00	\$5,508.00	\$8,262.00	\$0.00	\$2,754.00
A	2112-1-000098	Marvel Electronics S de RL de CV	\$0.00	\$0.00	\$326.00	\$326.00	\$0.00	\$0.00
A	2112-1-000105	Telefonos del Noroeste, SA de CV	\$0.00	\$0.00	\$1,347.00	\$1,347.00	\$0.00	\$0.00
A	2112-1-000107	Monroy Hernandez José Guadalupe	\$0.00	\$0.00	\$17,400.00	\$26,100.00	\$0.00	\$8,700.00
A	2112-1-000112	Grupo King Roo, S.A de C.V.	\$0.00	\$0.00	\$6,549.33	\$6,549.33	\$0.00	\$0.00
A	2112-1-000113	Concesionaria vuelo compañía de aviacion	\$0.00	\$0.00	\$6,206.00	\$6,206.00	\$0.00	\$0.00
A	2112-1-39501	PENAS, MULTAS, ACCESORIOS Y ACTUALIZACIONES	\$0.00	\$0.00	\$68,690.00	\$68,690.00	\$0.00	\$0.00
A	2117	RETENCIONES Y CONTRIBUCIONES POR PAGAR A CORTO PLAZO	\$0.00	\$249,783.15	\$521,163.58	\$338,675.00	\$0.00	\$67,294.57
A	2117-1	RETENCIONES DE IMPUESTOS POR PAGAR A CP	\$0.00	\$249,783.15	\$521,163.58	\$338,675.00	\$0.00	\$67,294.57
A	2117-1-01	ISR Retenciones por Salarios	\$0.00	\$224,210.54	\$490,095.12	\$333,085.40	\$0.00	\$67,200.82
A	2117-1-02	ISR Retenciones por Asimilados	\$0.00	\$25,275.23	\$30,677.33	\$5,402.10	\$0.00	\$0.00
A	2117-1-04	ISR Retenido a contribuyente RESICO	\$0.00	\$297.38	\$391.13	\$187.50	\$0.00	\$93.75
A	2119	OTRAS CUENTAS POR PAGAR A CORTO PLAZO	\$0.00	\$1,044.50	\$27,337.69	\$26,293.19	\$0.00	\$0.00
A	2119-9	OTRAS CUENTAS POR PAGAR A CP	\$0.00	\$1,044.50	\$27,337.69	\$26,293.19	\$0.00	\$0.00
A	2119-9-13	Francisco Javier Reblin Ibarra	\$0.00	\$1,044.50	\$1,044.50	\$0.00	\$0.00	\$0.00
A	2119-9-18	Pensión Alimenticia	\$0.00	\$0.00	\$26,293.19	\$26,293.19	\$0.00	\$0.00
A	3000	HACIENDA PÚBLICA/ PATRIMONIO	\$0.00	\$369,530.82	\$777,463.68	\$363,381.35	\$0.00	-\$44,551.51
A	3100	HACIENDA PÚBLICA/PATRIMONIO CONTRIBUIDO	\$0.00	\$66,102.16	\$0.00	\$0.00	\$0.00	\$66,102.16
A	3120	DONACIONES DE CAPITAL	\$0.00	\$66,102.16	\$0.00	\$0.00	\$0.00	\$66,102.16
A	3121	DONACIONES DE CAPITAL	\$0.00	\$66,102.16	\$0.00	\$0.00	\$0.00	\$66,102.16
A	3121-1	DONACIONES DE CAPITAL	\$0.00	\$66,102.16	\$0.00	\$0.00	\$0.00	\$66,102.16
A	3121-1-01	Contrato de donacion de bienes Francisco Jose Fiorentini Cañedo	\$0.00	\$22,952.16	\$0.00	\$0.00	\$0.00	\$22,952.16
A	3121-1-02	Contrato de donacion de bienes Oficialia Mayor 007/2019	\$0.00	\$37,000.00	\$0.00	\$0.00	\$0.00	\$37,000.00
A	3121-1-03	3 Computadoras y 3 Monitores donados por Informatica de Oficialia Mayor	\$0.00	\$6,150.00	\$0.00	\$0.00	\$0.00	\$6,150.00
A	3200	HACIENDA PÚBLICA /PATRIMONIO GENERADO	\$0.00	\$303,428.66	\$777,463.68	\$363,381.35	\$0.00	-\$110,653.67
A	3210	RESULTADOS DEL EJERCICIO (AHORRO/ DESAHORRO)	\$0.00	\$363,381.35	\$363,381.35	\$0.00	\$0.00	\$0.00
A	3210-2022	Resultado del Ejercicio Actual 2022	\$0.00	\$363,381.35	\$363,381.35	\$0.00	\$0.00	\$0.00
A	3220	RESULTADOS DE EJERCICIOS ANTERIORES	\$0.00	-\$1,334,087.51	\$414,082.33	\$363,381.35	\$0.00	-\$1,384,788.49
A	3220-2019	RESULTADO DE EJERCICIOS ANTERIORES 2019	\$0.00	\$4,640,741.17	\$0.00	\$0.00	\$0.00	\$4,640,741.17
A	3220-2020	RESULTADO DE EJERCICIOS ANTERIORES 2020	\$0.00	\$2,256,553.95	\$0.00	\$0.00	\$0.00	\$2,256,553.95
A	3220-6	Afectaciones Patrimoniales de Ejercicio 2014-2019	\$0.00	\$394,784.54	\$0.00	\$0.00	\$0.00	\$394,784.54
A	3220-6-2018	Resultado de ejercicios anteriores 2018	\$0.00	\$394,784.54	\$0.00	\$0.00	\$0.00	\$394,784.54



SECRETARIA EJECUTIVA DEL SISTEMA ESTATAL ANTICORRUPCION BAJA CALIFORNIA

Balanza de Comprobación del 01/ene./2023 al 31/mar./2023

Cuentas con saldos y movimientos acumulado. (De la cuenta: 1000 a la 9999)

Usr: supervisor

Rep: rptBalanzaComprobacion

Fecha y 14/abr./2023

hora de Impresión 01:35 p. m.

Nat.	Cuenta	Nombre de la cuenta	SALDO ANTERIOR		MOVIMIENTOS		SALDO ACTUAL	
			DEUDOR	ACREEDOR	DEUDOR	ACREEDOR	DEUDOR	ACREEDOR
A	3221	RESULTADOS DE EJERCICIOS ANTERIORES	\$0.00	-\$8,626,167.17	\$414,082.33	\$363,381.35	\$0.00	-\$8,676,868.15
A	3221-7	Afectaciones patrimoniales de ejercicio 2020 - 2021	\$0.00	-\$8,626,167.17	\$0.00	\$0.00	\$0.00	-\$8,626,167.17
A	3221-7-001	Afectaciones patrimoniales del ejercicio	\$0.00	-\$8,626,167.17	\$0.00	\$0.00	\$0.00	-\$8,626,167.17
A	3221-8	Afectaciones patrimoniales de ejercicio 2022 - 2027	\$0.00	\$0.00	\$414,082.33	\$363,381.35	\$0.00	-\$50,700.98
A	3221-8-001	Afectaciones patrimoniales del ejercicio 2022	\$0.00	\$0.00	\$414,082.33	\$363,381.35	\$0.00	-\$50,700.98
A	3250	RECTIFICACIONES DE RESULTADOS DE EJERCICIOS ANTERIORES	\$0.00	\$1,274,134.82	\$0.00	\$0.00	\$0.00	\$1,274,134.82
A	3252	CAMBIOS POR ERRORES CONTABLES	\$0.00	\$1,274,134.82	\$0.00	\$0.00	\$0.00	\$1,274,134.82
A	3252-1	CAMBIOS POR ERRORES CONTABLES	\$0.00	\$1,274,134.82	\$0.00	\$0.00	\$0.00	\$1,274,134.82
A	3252-1-01	Afectación al Resultado 2021	\$0.00	\$1,274,134.82	\$0.00	\$0.00	\$0.00	\$1,274,134.82
A	4000	INGRESOS Y OTROS BENEFICIOS	\$0.00	\$0.00	\$0.00	\$2,779,057.74	\$0.00	\$2,779,057.74
A	4200	PARTICIPACIONES, APORTACIONES, CONVENIOS, INCENTIVOS DERIVADOS DE LA COLABORACIÓN FISCAL, FONDOS DISTINTOS DE APORTACIONES, TRANSFERENCIAS, ASIGNACIONES, SUBSIDIOS Y SUBVENCIONES, Y PENSIONES Y JUBILACIONES	\$0.00	\$0.00	\$0.00	\$2,779,057.74	\$0.00	\$2,779,057.74
A	4220	TRANSFERENCIAS, ASIGNACIONES, SUBSIDIOS Y SUBVENCIONES, Y PENSIONES Y JUBILACIONES	\$0.00	\$0.00	\$0.00	\$2,779,057.74	\$0.00	\$2,779,057.74
A	4221	Transferencias y Asignaciones	\$0.00	\$0.00	\$0.00	\$2,779,057.74	\$0.00	\$2,779,057.74
A	4221-4	Transferencias de recurso participaciones	\$0.00	\$0.00	\$0.00	\$2,779,057.74	\$0.00	\$2,779,057.74
D	5000	GASTOS Y OTRAS PÉRDIDAS	\$0.00	\$0.00	\$1,378,727.63	\$0.00	\$1,378,727.63	\$0.00
D	5100	GASTOS DE FUNCIONAMIENTO	\$0.00	\$0.00	\$1,378,727.63	\$0.00	\$1,378,727.63	\$0.00
D	5110	SERVICIOS PERSONALES	\$0.00	\$0.00	\$1,249,385.38	\$0.00	\$1,249,385.38	\$0.00
D	5111	REMUNERACIONES AL PERSONAL DE CARÁCTER PERMANENTE	\$0.00	\$0.00	\$294,991.20	\$0.00	\$294,991.20	\$0.00
D	5111-1	REMUNERACIONES AL PERSONAL DE CARÁCTER PERMANENTE	\$0.00	\$0.00	\$294,991.20	\$0.00	\$294,991.20	\$0.00
D	5111-1-11301	SUELDO TABULAR PERSONAL PERMANENTE	\$0.00	\$0.00	\$294,991.20	\$0.00	\$294,991.20	\$0.00
D	5112	REMUNERACIONES AL PERSONAL DE CARÁCTER TRANSITORIO	\$0.00	\$0.00	\$90,000.00	\$0.00	\$90,000.00	\$0.00
D	5112-1	REMUNERACIONES AL PERSONAL DE CARÁCTER TRANSITORIO	\$0.00	\$0.00	\$90,000.00	\$0.00	\$90,000.00	\$0.00
D	5112-1-12101	HONORARIOS ASIMILABLES A SALARIOS	\$0.00	\$0.00	\$90,000.00	\$0.00	\$90,000.00	\$0.00
D	5113	REMUNERACIONES ADICIONALES Y ESPECIALES	\$0.00	\$0.00	\$864,394.18	\$0.00	\$864,394.18	\$0.00
D	5113-1	REMUNERACIONES ADICIONALES Y ESPECIALES	\$0.00	\$0.00	\$864,394.18	\$0.00	\$864,394.18	\$0.00
D	5113-1-13202	PRIMA VACACIONAL	\$0.00	\$0.00	\$38,895.28	\$0.00	\$38,895.28	\$0.00
D	5113-1-13401	COMPENSACIONES	\$0.00	\$0.00	\$825,498.90	\$0.00	\$825,498.90	\$0.00
D	5120	MATERIALES Y SUMINISTROS	\$0.00	\$0.00	\$326.00	\$0.00	\$326.00	\$0.00
D	5121	MATERIALES DE ADMINISTRACIÓN, EMISIÓN DE DOCUMENTOS Y ARTÍCULOS OFICIALES	\$0.00	\$0.00	\$326.00	\$0.00	\$326.00	\$0.00
D	5121-1	MATERIALES DE ADMINISTRACIÓN, EMISIÓN DE DOCUMENTOS Y ARTÍCULOS OFICIALES	\$0.00	\$0.00	\$326.00	\$0.00	\$326.00	\$0.00
D	5121-1-21401	MATERIALES, ÚTILES Y EQ. MENORES DE TECNOLOGÍAS DE LA INFORMACIÓN Y COMUNICACIONES	\$0.00	\$0.00	\$326.00	\$0.00	\$326.00	\$0.00



SECRETARIA EJECUTIVA DEL SISTEMA ESTATAL ANTICORRUPCION BAJA CALIFORNIA

Balanza de Comprobación del 01/ene./2023 al 31/mar./2023

Cuentas con saldos y movimientos acumulado. (De la cuenta: 1000 a la 9999)

Usr: supervisor

Rep: rptBalanzaComprobacion

Fecha y 14/abr./2023

hora de Impresión 01:35 p. m.

Nat.	Cuenta	Nombre de la cuenta	SALDO ANTERIOR		MOVIMIENTOS		SALDO ACTUAL	
			DEUDOR	ACREEDOR	DEUDOR	ACREEDOR	DEUDOR	ACREEDOR
D	5130	SERVICIOS GENERALES	\$0.00	\$0.00	\$129,016.25	\$0.00	\$129,016.25	\$0.00
D	5131	SERVICIOS BÁSICOS	\$0.00	\$0.00	\$31,518.60	\$0.00	\$31,518.60	\$0.00
D	5131-1	SERVICIOS BÁSICOS	\$0.00	\$0.00	\$31,518.60	\$0.00	\$31,518.60	\$0.00
D	5131-1-31701	SERVICIO DE ACCESO A INTERNET, REDES Y PROCESAMIENTO DE INFORMACIÓN	\$0.00	\$0.00	\$27,447.00	\$0.00	\$27,447.00	\$0.00
D	5131-1-31702	SERVICIOS ELECTRÓNICOS DE CORREO Y MENSAJERIA	\$0.00	\$0.00	\$4,071.60	\$0.00	\$4,071.60	\$0.00
D	5132	SERVICIOS DE ARRENDAMIENTO	\$0.00	\$0.00	\$8,262.00	\$0.00	\$8,262.00	\$0.00
D	5132-1	SERVICIOS DE ARRENDAMIENTO	\$0.00	\$0.00	\$8,262.00	\$0.00	\$8,262.00	\$0.00
D	5132-1-32301	ARRENDAMIENTO DE MOBILIARIO Y EQ. DE ADMINISTRACION, EDUCACIONAL, RECREATIVO Y DE BIENES INFORMATICOS	\$0.00	\$0.00	\$8,262.00	\$0.00	\$8,262.00	\$0.00
D	5133	SERVICIOS PROFESIONALES, CIENTÍFICOS Y TÉCNICOS Y OTROS SERVICIOS	\$0.00	\$0.00	\$7,121.00	\$0.00	\$7,121.00	\$0.00
D	5133-1	SERVICIOS PROFESIONALES, CIENTÍFICOS Y TÉCNICOS Y OTROS SERVICIOS	\$0.00	\$0.00	\$7,121.00	\$0.00	\$7,121.00	\$0.00
D	5133-1-33604	OTROS SERVICIOS DE APOYO ADMINISTRATIVO	\$0.00	\$0.00	\$7,121.00	\$0.00	\$7,121.00	\$0.00
D	5134	SERVICIOS FINANCIEROS, BANCARIOS Y COMERCIALES	\$0.00	\$0.00	\$669.32	\$0.00	\$669.32	\$0.00
D	5134-1	SERVICIOS FINANCIEROS, BANCARIOS Y COMERCIALES	\$0.00	\$0.00	\$669.32	\$0.00	\$669.32	\$0.00
D	5134-1-34101	INTERESES, COMISIONES Y SERVICIOS BANCARIOS	\$0.00	\$0.00	\$669.32	\$0.00	\$669.32	\$0.00
D	5137	SERVICIOS DE TRASLADO Y VIÁTICOS	\$0.00	\$0.00	\$12,755.33	\$0.00	\$12,755.33	\$0.00
D	5137-1	SERVICIOS DE TRASLADO Y VIÁTICOS	\$0.00	\$0.00	\$12,755.33	\$0.00	\$12,755.33	\$0.00
D	5137-1-37101	PASAJES AÉREOS	\$0.00	\$0.00	\$6,206.00	\$0.00	\$6,206.00	\$0.00
D	5137-1-37502	HOSPEDAJE EN EL PAÍS	\$0.00	\$0.00	\$6,549.33	\$0.00	\$6,549.33	\$0.00
D	5139	OTROS SERVICIOS GENERALES	\$0.00	\$0.00	\$68,690.00	\$0.00	\$68,690.00	\$0.00
D	5139-1	OTROS SERVICIOS GENERALES	\$0.00	\$0.00	\$68,690.00	\$0.00	\$68,690.00	\$0.00
D	5139-1-39501	PENAS, MULTAS, ACCESORIOS Y ACTUALIZACIONES	\$0.00	\$0.00	\$68,690.00	\$0.00	\$68,690.00	\$0.00
D	7000	CUENTAS DE ORDEN CONTABLES	\$0.00	\$0.00	\$0.00	\$0.00	\$0.00	\$0.00
D	7600	BIENES CONCESIONADOS O EN COMODATO	\$0.00	\$0.00	\$0.00	\$0.00	\$0.00	\$0.00
D	7630	BIENES BAJO CONTRATO EN COMODATO	\$150,080.00	\$0.00	\$0.00	\$0.00	\$150,080.00	\$0.00
D	7631	BIENES BAJO CONTRATO EN COMODATO	\$150,080.00	\$0.00	\$0.00	\$0.00	\$150,080.00	\$0.00
D	7631-1	Bienes Bajo Contrato en Comodato	\$150,080.00	\$0.00	\$0.00	\$0.00	\$150,080.00	\$0.00
D	7631-1-01	Oficina de 93.80m2 segun Acuerdo Asignacion Oficialia Mayor	\$150,080.00	\$0.00	\$0.00	\$0.00	\$150,080.00	\$0.00
A	7640	CONTRATO DE COMODATO POR BIENES	\$0.00	\$150,080.00	\$0.00	\$0.00	\$0.00	\$150,080.00
A	7641	CONTRATO DE COMODATO POR BIENES	\$0.00	\$150,080.00	\$0.00	\$0.00	\$0.00	\$150,080.00
A	7641-1	Contrato de Comodato por Bienes	\$0.00	\$150,080.00	\$0.00	\$0.00	\$0.00	\$150,080.00
A	7641-1-01	Oficina de 93.80 m2 segun Acuerdo Asignacion Oficialia Mayor	\$0.00	\$150,080.00	\$0.00	\$0.00	\$0.00	\$150,080.00
D	8000	CUENTAS DE ORDEN PRESUPUESTARIAS	\$0.00	\$0.00	\$40,068,826.30	\$40,068,826.30	\$0.00	\$0.00
D	8100	LEY DE INGRESOS	\$0.00	\$0.00	\$18,021,618.27	\$18,021,618.27	\$0.00	\$0.00
D	8110	LEY DE INGRESOS ESTIMADA	\$0.00	\$0.00	\$12,463,502.79	\$0.00	\$12,463,502.79	\$0.00
D	8110-91-04	Transferencias de Recursos Participaciones	\$0.00	\$0.00	\$12,463,502.79	\$0.00	\$12,463,502.79	\$0.00
D	8110-91-04-4	Transferencias de recurso participaciones	\$0.00	\$0.00	\$12,463,502.79	\$0.00	\$12,463,502.79	\$0.00
A	8120	LEY DE INGRESOS POR EJECUTAR	\$0.00	\$0.00	\$2,779,057.74	\$12,463,502.79	\$0.00	\$9,684,445.05



SECRETARIA EJECUTIVA DEL SISTEMA ESTATAL ANTICORRUPCION BAJA CALIFORNIA

Balanza de Comprobación del 01/ene./2023 al 31/mar./2023

Cuentas con saldos y movimientos acumulado. (De la cuenta: 1000 a la 9999)

Usr: supervisor

Rep: rptBalanzaComprobacion

Fecha y 14/abr./2023

hora de Impresión 01:35 p. m.

Nat.	Cuenta	Nombre de la cuenta	SALDO ANTERIOR		MOVIMIENTOS		SALDO ACTUAL	
			DEUDOR	ACREEDOR	DEUDOR	ACREEDOR	DEUDOR	ACREEDOR
A	8120-91-04	Transferencias de Recursos Participaciones	\$0.00	\$0.00	\$2,779,057.74	\$12,463,502.79	\$0.00	\$9,684,445.05
A	8120-91-04-4	Transferencias de recurso participaciones	\$0.00	\$0.00	\$2,779,057.74	\$12,463,502.79	\$0.00	\$9,684,445.05
A	8140	LEY DE INGRESOS DEVENGADA	\$0.00	\$0.00	\$2,779,057.74	\$2,779,057.74	\$0.00	\$0.00
A	8140-91-04	Transferencias de Recursos Participaciones	\$0.00	\$0.00	\$2,779,057.74	\$2,779,057.74	\$0.00	\$0.00
A	8140-91-04-4	Transferencias de recurso participaciones	\$0.00	\$0.00	\$2,779,057.74	\$2,779,057.74	\$0.00	\$0.00
A	8150	LEY DE INGRESOS RECAUDADA	\$0.00	\$0.00	\$0.00	\$2,779,057.74	\$0.00	\$2,779,057.74
A	8150-91-04	Transferencias de Recursos Participaciones	\$0.00	\$0.00	\$0.00	\$2,779,057.74	\$0.00	\$2,779,057.74
A	8150-91-04-4	Transferencias de recurso participaciones	\$0.00	\$0.00	\$0.00	\$2,779,057.74	\$0.00	\$2,779,057.74
A	8200	PRESUPUESTO DE EGRESOS	\$0.00	\$0.00	\$22,047,208.03	\$22,047,208.03	\$0.00	\$0.00
A	8210	PRESUPUESTO DE EGRESOS APROBADO	\$0.00	\$0.00	\$0.00	\$12,463,502.79	\$0.00	\$12,463,502.79
A	8210-501230-001001-99131-21101-1	MATERIALES, ÚTILES Y EQUIPOS MENORES DE OFICINA G. Corriente	\$0.00	\$0.00	\$0.00	\$1,922.00	\$0.00	\$1,922.00
A	8210-501230-001001-99131-31801-1	SERVICIO POSTAL, TELÉGRAFO Y MENSAJERIA G. Corriente	\$0.00	\$0.00	\$0.00	\$1,200.00	\$0.00	\$1,200.00
A	8210-501230-001002-99121-21101-1	MATERIALES, ÚTILES Y EQUIPOS MENORES DE OFICINA G. Corriente	\$0.00	\$0.00	\$0.00	\$8,523.00	\$0.00	\$8,523.00
A	8210-501230-001002-99121-26101-1	COMBUSTIBLES G. Corriente	\$0.00	\$0.00	\$0.00	\$12,000.00	\$0.00	\$12,000.00
A	8210-501230-001002-99121-31702-1	SERVICIOS ELECTRÓNICOS DE CORREO Y MENSAJERIA G. Corriente	\$0.00	\$0.00	\$0.00	\$7,200.00	\$0.00	\$7,200.00
A	8210-501230-001002-99121-37501-1	VIÁTICOS EN EL PAÍS G. Corriente	\$0.00	\$0.00	\$0.00	\$2,520.00	\$0.00	\$2,520.00
A	8210-501230-001002-99121-37902-1	PEAJES G. Corriente	\$0.00	\$0.00	\$0.00	\$1,740.00	\$0.00	\$1,740.00
A	8210-501230-001002-99121-39801-1	IMPUESTO SOBRE REMUNERACIONES AL TRABAJO PERSONAL G. Corriente	\$0.00	\$0.00	\$0.00	\$50,118.00	\$0.00	\$50,118.00
A	8210-501230-001003-99121-21101-1	MATERIALES, ÚTILES Y EQUIPOS MENORES DE OFICINA G. Corriente	\$0.00	\$0.00	\$0.00	\$7,556.00	\$0.00	\$7,556.00
A	8210-501230-001003-99121-31801-1	SERVICIO POSTAL, TELÉGRAFO Y MENSAJERIA G. Corriente	\$0.00	\$0.00	\$0.00	\$1,600.00	\$0.00	\$1,600.00
A	8210-501230-001003-99121-33604-1	OTROS SERVICIOS DE APOYO ADMINISTRATIVO G. Corriente	\$0.00	\$0.00	\$0.00	\$3,400.00	\$0.00	\$3,400.00
A	8210-501230-002001-99131-21101-1	MATERIALES, ÚTILES Y EQUIPOS MENORES DE OFICINA G. Corriente	\$0.00	\$0.00	\$0.00	\$5,706.00	\$0.00	\$5,706.00
A	8210-501230-002002-99131-21101-1	MATERIALES, ÚTILES Y EQUIPOS MENORES DE OFICINA G. Corriente	\$0.00	\$0.00	\$0.00	\$4,934.00	\$0.00	\$4,934.00
A	8210-501230-002002-99131-21401-1	MATERIALES, ÚTILES Y EQ. MENORES DE TECNOLOGÍAS DE LA INFORMACIÓN Y COMUNICACIONES G. Corriente	\$0.00	\$0.00	\$0.00	\$2,000.00	\$0.00	\$2,000.00
A	8210-501230-002002-99131-31702-1	SERVICIOS ELECTRÓNICOS DE CORREO Y MENSAJERIA G. Corriente	\$0.00	\$0.00	\$0.00	\$7,200.00	\$0.00	\$7,200.00
A	8210-501230-002003-99131-26101-1	COMBUSTIBLES G. Corriente	\$0.00	\$0.00	\$0.00	\$18,000.00	\$0.00	\$18,000.00
A	8210-501230-002003-99131-37101-1	PASAJES AÉREOS G. Corriente	\$0.00	\$0.00	\$0.00	\$36,000.00	\$0.00	\$36,000.00



SECRETARIA EJECUTIVA DEL SISTEMA ESTATAL ANTICORRUPCION

BAJA CALIFORNIA

Balanza de Comprobación del 01/ene./2023 al 31/mar./2023

Cuentas con saldos y movimientos acumulado. (De la cuenta: 1000 a la 9999)

Usu: supervisor

Rep: rptBalanzaComprobacion

Fecha y 14/abr./2023

hora de Impresión 01:35 p. m.

Nat.	Cuenta	Nombre de la cuenta	SALDO ANTERIOR		MOVIMIENTOS		SALDO ACTUAL	
			DEUDOR	ACREEDOR	DEUDOR	ACREEDOR	DEUDOR	ACREEDOR
A	8210-501230-002003-99131-37201-1	PASAJES TERRESTRES G. Corriente	\$0.00	\$0.00	\$0.00	\$2,100.00	\$0.00	\$2,100.00
A	8210-501230-002003-99131-37501-1	VIÁTICOS EN EL PAÍS G. Corriente	\$0.00	\$0.00	\$0.00	\$11,850.00	\$0.00	\$11,850.00
A	8210-501230-002003-99131-37502-1	HOSPEDAJE EN EL PAÍS G. Corriente	\$0.00	\$0.00	\$0.00	\$8,100.00	\$0.00	\$8,100.00
A	8210-501230-002003-99131-37902-1	PEAJES G. Corriente	\$0.00	\$0.00	\$0.00	\$4,500.00	\$0.00	\$4,500.00
A	8210-501230-002003-99131-38501-1	REUNIONES DE TRABAJO G. Corriente	\$0.00	\$0.00	\$0.00	\$32,000.00	\$0.00	\$32,000.00
A	8210-501230-002003-99131-39801-1	IMPUESTO SOBRE REMUNERACIONES AL TRABAJO PERSONAL G. Corriente	\$0.00	\$0.00	\$0.00	\$50,118.00	\$0.00	\$50,118.00
A	8210-501230-003001-99131-21101-1	MATERIALES, ÚTILES Y EQUIPOS MENORES DE OFICINA G. Corriente	\$0.00	\$0.00	\$0.00	\$2,180.00	\$0.00	\$2,180.00
A	8210-501230-003001-99131-26101-1	COMBUSTIBLES G. Corriente	\$0.00	\$0.00	\$0.00	\$6,000.00	\$0.00	\$6,000.00
A	8210-501230-003001-99131-37501-1	VIÁTICOS EN EL PAÍS G. Corriente	\$0.00	\$0.00	\$0.00	\$6,800.00	\$0.00	\$6,800.00
A	8210-501230-003001-99131-37502-1	HOSPEDAJE EN EL PAÍS G. Corriente	\$0.00	\$0.00	\$0.00	\$9,800.00	\$0.00	\$9,800.00
A	8210-501230-003001-99131-37902-1	PEAJES G. Corriente	\$0.00	\$0.00	\$0.00	\$3,600.00	\$0.00	\$3,600.00
A	8210-501230-003001-99131-38301-1	CONGRESOS Y CONVENCIONES G. Corriente	\$0.00	\$0.00	\$0.00	\$20,000.00	\$0.00	\$20,000.00
A	8210-501230-003002-99101-21101-1	MATERIALES, ÚTILES Y EQUIPOS MENORES DE OFICINA G. Corriente	\$0.00	\$0.00	\$0.00	\$1,090.00	\$0.00	\$1,090.00
A	8210-501230-003002-99101-22106-1	ARTÍCULOS DE CAFETERÍA G. Corriente	\$0.00	\$0.00	\$0.00	\$6,000.00	\$0.00	\$6,000.00
A	8210-501230-003002-99101-26101-1	COMBUSTIBLES G. Corriente	\$0.00	\$0.00	\$0.00	\$57,600.00	\$0.00	\$57,600.00
A	8210-501230-003002-99101-31702-1	SERVICIOS ELECTRÓNICOS DE CORREO Y MENSAJERIA G. Corriente	\$0.00	\$0.00	\$0.00	\$18,000.00	\$0.00	\$18,000.00
A	8210-501230-003002-99101-33101-1	SERVICIOS LEGALES Y ASESORIAS EN MATERIA JURÍDICA , ECONÓMICA Y CONTABLE G. Corriente	\$0.00	\$0.00	\$0.00	\$10,000.00	\$0.00	\$10,000.00
A	8210-501230-003002-99101-37101-1	PASAJES AÉREOS G. Corriente	\$0.00	\$0.00	\$0.00	\$18,000.00	\$0.00	\$18,000.00
A	8210-501230-003002-99101-37201-1	PASAJES TERRESTRES G. Corriente	\$0.00	\$0.00	\$0.00	\$1,750.00	\$0.00	\$1,750.00
A	8210-501230-003002-99101-37501-1	VIÁTICOS EN EL PAÍS G. Corriente	\$0.00	\$0.00	\$0.00	\$5,700.00	\$0.00	\$5,700.00
A	8210-501230-003002-99101-37502-1	HOSPEDAJE EN EL PAÍS G. Corriente	\$0.00	\$0.00	\$0.00	\$7,500.00	\$0.00	\$7,500.00
A	8210-501230-003002-99101-37902-1	PEAJES G. Corriente	\$0.00	\$0.00	\$0.00	\$2,320.00	\$0.00	\$2,320.00
A	8210-501230-003002-99101-39801-1	IMPUESTO SOBRE REMUNERACIONES AL TRABAJO PERSONAL G. Corriente	\$0.00	\$0.00	\$0.00	\$59,839.92	\$0.00	\$59,839.92



SECRETARIA EJECUTIVA DEL SISTEMA ESTATAL ANTICORRUPCION

BAJA CALIFORNIA

Balanza de Comprobación del 01/ene./2023 al 31/mar./2023

Cuentas con saldos y movimientos acumulado. (De la cuenta: 1000 a la 9999)

Usu: supervisor

Rep: rptBalanzaComprobacion

Fecha y 14/abr./2023

hora de Impresión 01:35 p. m.

Nat.	Cuenta	Nombre de la cuenta	SALDO ANTERIOR		MOVIMIENTOS		SALDO ACTUAL	
			DEUDOR	ACREEDOR	DEUDOR	ACREEDOR	DEUDOR	ACREEDOR
A	8210-501230-003003-99141-21101-1	MATERIALES, ÚTILES Y EQUIPOS MENORES DE OFICINA G. Corriente	\$0.00	\$0.00	\$0.00	\$1,922.00	\$0.00	\$1,922.00
A	8210-501230-003003-99141-22106-1	ARTÍCULOS DE CAFETERÍA G. Corriente	\$0.00	\$0.00	\$0.00	\$6,000.00	\$0.00	\$6,000.00
A	8210-501230-003003-99141-26101-1	COMBUSTIBLES G. Corriente	\$0.00	\$0.00	\$0.00	\$9,600.00	\$0.00	\$9,600.00
A	8210-501230-003003-99141-37501-1	VIÁTICOS EN EL PAÍS G. Corriente	\$0.00	\$0.00	\$0.00	\$4,050.00	\$0.00	\$4,050.00
A	8210-501230-003003-99141-37902-1	PEAJES G. Corriente	\$0.00	\$0.00	\$0.00	\$4,500.00	\$0.00	\$4,500.00
A	8210-501230-004001-99141-29201-1	REFACCIONES Y ACCESORIOS MENORES DE EDIFICIOS G. Corriente	\$0.00	\$0.00	\$0.00	\$1,000.00	\$0.00	\$1,000.00
A	8210-501230-004001-99141-29401-1	REFACCIONES Y ACCESORIOS MENORES DE EQ. DE CÓMPUTO Y TECNOLOGÍAS DE LA INFORMACIÓN G. Corriente	\$0.00	\$0.00	\$0.00	\$3,500.00	\$0.00	\$3,500.00
A	8210-501230-004001-99141-31701-1	SERVICIO DE ACCESO A INTERNET, REDES Y PROCESAMIENTO DE INFORMACIÓN G. Corriente	\$0.00	\$0.00	\$0.00	\$112,800.00	\$0.00	\$112,800.00
A	8210-501230-004001-99141-31702-1	SERVICIOS ELECTRÓNICOS DE CORREO Y MENSAJERIA G. Corriente	\$0.00	\$0.00	\$0.00	\$10,800.00	\$0.00	\$10,800.00
A	8210-501230-004001-99141-32701-1	ARRENDAMIENTO DE ACTIVOS INTANGIBLES G. Corriente	\$0.00	\$0.00	\$0.00	\$28,500.00	\$0.00	\$28,500.00
A	8210-501230-004001-99141-37101-1	PASAJES AÉREOS G. Corriente	\$0.00	\$0.00	\$0.00	\$18,000.00	\$0.00	\$18,000.00
A	8210-501230-004001-99141-37201-1	PASAJES TERRESTRES G. Corriente	\$0.00	\$0.00	\$0.00	\$2,100.00	\$0.00	\$2,100.00
A	8210-501230-004001-99141-37501-1	VIÁTICOS EN EL PAÍS G. Corriente	\$0.00	\$0.00	\$0.00	\$2,940.00	\$0.00	\$2,940.00
A	8210-501230-004001-99141-37502-1	HOSPEDAJE EN EL PAÍS G. Corriente	\$0.00	\$0.00	\$0.00	\$3,600.00	\$0.00	\$3,600.00
A	8210-501230-004001-99141-37902-1	PEAJES G. Corriente	\$0.00	\$0.00	\$0.00	\$900.00	\$0.00	\$900.00
A	8210-501230-004002-99141-21101-1	MATERIALES, ÚTILES Y EQUIPOS MENORES DE OFICINA G. Corriente	\$0.00	\$0.00	\$0.00	\$35,420.00	\$0.00	\$35,420.00
A	8210-501230-004002-99141-32701-1	ARRENDAMIENTO DE ACTIVOS INTANGIBLES G. Corriente	\$0.00	\$0.00	\$0.00	\$32,500.02	\$0.00	\$32,500.02
A	8210-501230-004002-99141-33604-1	OTROS SERVICIOS DE APOYO ADMINISTRATIVO G. Corriente	\$0.00	\$0.00	\$0.00	\$13,600.00	\$0.00	\$13,600.00
A	8210-501230-004002-99141-51101-2	MUEBLES DE OFICINA Y ESTANTERÍA G. Capital	\$0.00	\$0.00	\$0.00	\$21,000.00	\$0.00	\$21,000.00
A	8210-501230-004003-99141-21101-1	MATERIALES, ÚTILES Y EQUIPOS MENORES DE OFICINA G. Corriente	\$0.00	\$0.00	\$0.00	\$8,976.00	\$0.00	\$8,976.00
A	8210-501230-004003-99141-33604-1	OTROS SERVICIOS DE APOYO ADMINISTRATIVO G. Corriente	\$0.00	\$0.00	\$0.00	\$6,800.00	\$0.00	\$6,800.00
A	8210-501230-004003-99141-34101-1	INTERESES, COMISIONES Y SERVICIOS BANCARIOS G. Corriente	\$0.00	\$0.00	\$0.00	\$3,000.00	\$0.00	\$3,000.00
A	8210-501230-004003-99141-39801-1	IMPUESTO SOBRE REMUNERACIONES AL TRABAJO PERSONAL G. Corriente	\$0.00	\$0.00	\$0.00	\$85,377.68	\$0.00	\$85,377.68



SECRETARIA EJECUTIVA DEL SISTEMA ESTATAL ANTICORRUPCION

BAJA CALIFORNIA

Balanza de Comprobación del 01/ene./2023 al 31/mar./2023

Cuentas con saldos y movimientos acumulado. (De la cuenta: 1000 a la 9999)

Utr: supervisor

Rep: rptBalanzaComprobacion

Fecha y 14/abr./2023

hora de Impresión 01:35 p. m.

Nat.	Cuenta	Nombre de la cuenta	SALDO ANTERIOR		MOVIMIENTOS		SALDO ACTUAL	
			DEUDOR	ACREEDOR	DEUDOR	ACREEDOR	DEUDOR	ACREEDOR
A	8210-501230-005001-99141-21101-1	MATERIALES, ÚTILES Y EQUIPOS MENORES DE OFICINA G. Corriente	\$0.00	\$0.00	\$0.00	\$3,844.00	\$0.00	\$3,844.00
A	8210-501230-005001-99141-21601-1	MATERIAL DE LIMPIEZA G. Corriente	\$0.00	\$0.00	\$0.00	\$13,434.00	\$0.00	\$13,434.00
A	8210-501230-005002-99141-21101-1	MATERIALES, ÚTILES Y EQUIPOS MENORES DE OFICINA G. Corriente	\$0.00	\$0.00	\$0.00	\$11,412.00	\$0.00	\$11,412.00
A	8210-501230-005002-99141-22105-1	AGUA Y HIELO PARA CONSUMO HUMANO G. Corriente	\$0.00	\$0.00	\$0.00	\$1,260.00	\$0.00	\$1,260.00
A	8210-501230-005002-99141-26101-1	COMBUSTIBLES G. Corriente	\$0.00	\$0.00	\$0.00	\$57,600.00	\$0.00	\$57,600.00
A	8210-501230-005003-99141-32301-1	ARRENDAMIENTO DE MOBILIARIO Y EQ. DE ADMINISTRACION, EDUCACIONAL, RECREATIVO Y DE BIENES INFORMATICOS G. Corriente	\$0.00	\$0.00	\$0.00	\$46,800.00	\$0.00	\$46,800.00
A	8210-501230-005003-99141-33604-1	OTROS SERVICIOS DE APOYO ADMINISTRATIVO G. Corriente	\$0.00	\$0.00	\$0.00	\$85,000.00	\$0.00	\$85,000.00
A	8210-50123A-003002-99101-12101-1	HONORARIOS ASIMILABLES A SALARIOS G. Corriente	\$0.00	\$0.00	\$0.00	\$1,800,000.00	\$0.00	\$1,800,000.00
A	8210-50123C-001004-99121-11301-1	SUELDO TABULAR PERSONAL PERMANENTE G. Corriente	\$0.00	\$0.00	\$0.00	\$560,179.80	\$0.00	\$560,179.80
A	8210-50123C-001004-99121-13202-1	PRIMA VACACIONAL G. Corriente	\$0.00	\$0.00	\$0.00	\$43,505.22	\$0.00	\$43,505.22
A	8210-50123C-001004-99121-13203-1	GRATIFICACIÓN DE FIN DE AÑO G. Corriente	\$0.00	\$0.00	\$0.00	\$306,114.00	\$0.00	\$306,114.00
A	8210-50123C-001004-99121-13401-1	COMPENSACIONES G. Corriente	\$0.00	\$0.00	\$0.00	\$1,283,872.20	\$0.00	\$1,283,872.20
A	8210-50123C-001004-99121-14101-1	APORTACIONES PATRONALES DE SERVICIO MÉDICO G. Corriente	\$0.00	\$0.00	\$0.00	\$90,072.00	\$0.00	\$90,072.00
A	8210-50123C-002004-99131-11301-1	SUELDO TABULAR PERSONAL PERMANENTE G. Corriente	\$0.00	\$0.00	\$0.00	\$560,179.80	\$0.00	\$560,179.80
A	8210-50123C-002004-99131-13202-1	PRIMA VACACIONAL G. Corriente	\$0.00	\$0.00	\$0.00	\$43,505.22	\$0.00	\$43,505.22
A	8210-50123C-002004-99131-13203-1	GRATIFICACIÓN DE FIN DE AÑO G. Corriente	\$0.00	\$0.00	\$0.00	\$306,114.00	\$0.00	\$306,114.00
A	8210-50123C-002004-99131-13401-1	COMPENSACIONES G. Corriente	\$0.00	\$0.00	\$0.00	\$1,283,872.20	\$0.00	\$1,283,872.20
A	8210-50123C-002004-99131-14101-1	APORTACIONES PATRONALES DE SERVICIO MÉDICO G. Corriente	\$0.00	\$0.00	\$0.00	\$120,096.00	\$0.00	\$120,096.00
A	8210-50123C-003004-99101-11301-1	SUELDO TABULAR PERSONAL PERMANENTE G. Corriente	\$0.00	\$0.00	\$0.00	\$397,878.00	\$0.00	\$397,878.00
A	8210-50123C-003004-99101-13202-1	PRIMA VACACIONAL G. Corriente	\$0.00	\$0.00	\$0.00	\$35,383.29	\$0.00	\$35,383.29
A	8210-50123C-003004-99101-13203-1	GRATIFICACIÓN DE FIN DE AÑO G. Corriente	\$0.00	\$0.00	\$0.00	\$230,395.20	\$0.00	\$230,395.20
A	8210-50123C-003004-99101-13401-1	COMPENSACIONES G. Corriente	\$0.00	\$0.00	\$0.00	\$989,730.00	\$0.00	\$989,730.00



SECRETARIA EJECUTIVA DEL SISTEMA ESTATAL ANTICORRUPCION

BAJA CALIFORNIA

Balanza de Comprobación del 01/ene./2023 al 31/mar./2023

Cuentas con saldos y movimientos acumulado. (De la cuenta: 1000 a la 9999)

Usu: supervisor

Rep: rptBalanzaComprobacion

Fecha y 14/abr./2023

hora de Impresión 01:35 p. m.

Nat.	Cuenta	Nombre de la cuenta	SALDO ANTERIOR		MOVIMIENTOS		SALDO ACTUAL	
			DEUDOR	ACREEDOR	DEUDOR	ACREEDOR	DEUDOR	ACREEDOR
A	8210-50123C-003004-99101-14101-1	APORTACIONES PATRONALES DE SERVICIO MÉDICO G. Corriente	\$0.00	\$0.00	\$0.00	\$90,072.00	\$0.00	\$90,072.00
A	8210-50123C-004004-99141-11301-1	SUELDO TABULAR PERSONAL PERMANENTE G. Corriente	\$0.00	\$0.00	\$0.00	\$867,109.56	\$0.00	\$867,109.56
A	8210-50123C-004004-99141-13202-1	PRIMA VACACIONAL G. Corriente	\$0.00	\$0.00	\$0.00	\$76,849.99	\$0.00	\$76,849.99
A	8210-50123C-004004-99141-13203-1	GRATIFICACIÓN DE FIN DE AÑO G. Corriente	\$0.00	\$0.00	\$0.00	\$412,885.20	\$0.00	\$412,885.20
A	8210-50123C-004004-99141-13401-1	COMPENSACIONES G. Corriente	\$0.00	\$0.00	\$0.00	\$1,621,606.44	\$0.00	\$1,621,606.44
A	8210-50123C-004004-99141-14101-1	APORTACIONES PATRONALES DE SERVICIO MÉDICO G. Corriente	\$0.00	\$0.00	\$0.00	\$191,380.05	\$0.00	\$191,380.05
D	8220	PRESUPUESTO DE EGRESOS POR EJERCER	\$0.00	\$0.00	\$12,830,622.29	\$5,211,856.85	\$7,618,765.44	\$0.00
D	8220-501230-001001-99131-21101-1	MATERIALES, ÚTILES Y EQUIPOS MENORES DE OFICINA G. Corriente	\$0.00	\$0.00	\$1,922.00	\$0.00	\$1,922.00	\$0.00
D	8220-501230-001001-99131-31801-1	SERVICIO POSTAL, TELÉGRAFO Y MENSAJERIA G. Corriente	\$0.00	\$0.00	\$1,200.00	\$0.00	\$1,200.00	\$0.00
D	8220-501230-001002-99121-21101-1	MATERIALES, ÚTILES Y EQUIPOS MENORES DE OFICINA G. Corriente	\$0.00	\$0.00	\$8,523.00	\$0.00	\$8,523.00	\$0.00
D	8220-501230-001002-99121-26101-1	COMBUSTIBLES G. Corriente	\$0.00	\$0.00	\$12,000.00	\$3,000.00	\$9,000.00	\$0.00
D	8220-501230-001002-99121-31702-1	SERVICIOS ELECTRÓNICOS DE CORREO Y MENSAJERIA G. Corriente	\$0.00	\$0.00	\$7,200.00	\$407.16	\$6,792.84	\$0.00
D	8220-501230-001002-99121-37501-1	VIÁTICOS EN EL PAÍS G. Corriente	\$0.00	\$0.00	\$2,520.00	\$0.00	\$2,520.00	\$0.00
D	8220-501230-001002-99121-37902-1	PEAJES G. Corriente	\$0.00	\$0.00	\$1,740.00	\$0.00	\$1,740.00	\$0.00
D	8220-501230-001002-99121-39801-1	IMPUESTO SOBRE REMUNERACIONES AL TRABAJO PERSONAL G. Corriente	\$0.00	\$0.00	\$62,647.50	\$32,385.60	\$30,261.90	\$0.00
D	8220-501230-001003-99121-21101-1	MATERIALES, ÚTILES Y EQUIPOS MENORES DE OFICINA G. Corriente	\$0.00	\$0.00	\$7,556.00	\$0.00	\$7,556.00	\$0.00
D	8220-501230-001003-99121-31801-1	SERVICIO POSTAL, TELÉGRAFO Y MENSAJERIA G. Corriente	\$0.00	\$0.00	\$1,600.00	\$0.00	\$1,600.00	\$0.00
D	8220-501230-001003-99121-33604-1	OTROS SERVICIOS DE APOYO ADMINISTRATIVO G. Corriente	\$0.00	\$0.00	\$3,400.00	\$0.00	\$3,400.00	\$0.00
D	8220-501230-002001-99131-21101-1	MATERIALES, ÚTILES Y EQUIPOS MENORES DE OFICINA G. Corriente	\$0.00	\$0.00	\$5,706.00	\$0.00	\$5,706.00	\$0.00
D	8220-501230-002002-99131-21101-1	MATERIALES, ÚTILES Y EQUIPOS MENORES DE OFICINA G. Corriente	\$0.00	\$0.00	\$4,934.00	\$0.00	\$4,934.00	\$0.00
D	8220-501230-002002-99131-21401-1	MATERIALES, ÚTILES Y EQ. MENORES DE TECNOLOGÍAS DE LA INFORMACIÓN Y COMUNICACIONES G. Corriente	\$0.00	\$0.00	\$2,000.00	\$326.00	\$1,674.00	\$0.00
D	8220-501230-002002-99131-31702-1	SERVICIOS ELECTRÓNICOS DE CORREO Y MENSAJERIA G. Corriente	\$0.00	\$0.00	\$7,200.00	\$407.16	\$6,792.84	\$0.00
D	8220-501230-002003-99131-26101-1	COMBUSTIBLES G. Corriente	\$0.00	\$0.00	\$18,000.00	\$4,500.00	\$13,500.00	\$0.00



SECRETARIA EJECUTIVA DEL SISTEMA ESTATAL ANTICORRUPCION

BAJA CALIFORNIA

Balanza de Comprobación del 01/ene./2023 al 31/mar./2023

Cuentas con saldos y movimientos acumulado. (De la cuenta: 1000 a la 9999)

Usu: supervisor

Rep: rptBalanzaComprobacion

Fecha y 14/abr./2023

hora de Impresión 01:35 p. m.

Nat.	Cuenta	Nombre de la cuenta	SALDO ANTERIOR		MOVIMIENTOS		SALDO ACTUAL	
			DEUDOR	ACREEDOR	DEUDOR	ACREEDOR	DEUDOR	ACREEDOR
D	8220-501230-002003-99131-37101-1	PASAJES AÉREOS G. Corriente	\$0.00	\$0.00	\$36,000.00	\$0.00	\$36,000.00	\$0.00
D	8220-501230-002003-99131-37201-1	PASAJES TERRESTRES G. Corriente	\$0.00	\$0.00	\$2,100.00	\$0.00	\$2,100.00	\$0.00
D	8220-501230-002003-99131-37501-1	VIÁTICOS EN EL PAÍS G. Corriente	\$0.00	\$0.00	\$11,850.00	\$0.00	\$11,850.00	\$0.00
D	8220-501230-002003-99131-37502-1	HOSPEDAJE EN EL PAÍS G. Corriente	\$0.00	\$0.00	\$8,100.00	\$0.00	\$8,100.00	\$0.00
D	8220-501230-002003-99131-37902-1	PEAJES G. Corriente	\$0.00	\$0.00	\$4,500.00	\$0.00	\$4,500.00	\$0.00
D	8220-501230-002003-99131-38501-1	REUNIONES DE TRABAJO G. Corriente	\$0.00	\$0.00	\$32,000.00	\$0.00	\$32,000.00	\$0.00
D	8220-501230-002003-99131-39801-1	IMPUESTO SOBRE REMUNERACIONES AL TRABAJO PERSONAL G. Corriente	\$0.00	\$0.00	\$50,118.00	\$12,529.50	\$37,588.50	\$0.00
D	8220-501230-003001-99131-21101-1	MATERIALES, ÚTILES Y EQUIPOS MENORES DE OFICINA G. Corriente	\$0.00	\$0.00	\$2,180.00	\$0.00	\$2,180.00	\$0.00
D	8220-501230-003001-99131-26101-1	COMBUSTIBLES G. Corriente	\$0.00	\$0.00	\$6,000.00	\$0.00	\$6,000.00	\$0.00
D	8220-501230-003001-99131-37501-1	VIÁTICOS EN EL PAÍS G. Corriente	\$0.00	\$0.00	\$6,800.00	\$0.00	\$6,800.00	\$0.00
D	8220-501230-003001-99131-37502-1	HOSPEDAJE EN EL PAÍS G. Corriente	\$0.00	\$0.00	\$9,800.00	\$0.00	\$9,800.00	\$0.00
D	8220-501230-003001-99131-37902-1	PEAJES G. Corriente	\$0.00	\$0.00	\$3,600.00	\$0.00	\$3,600.00	\$0.00
D	8220-501230-003001-99131-38301-1	CONGRESOS Y CONVENCIONES G. Corriente	\$0.00	\$0.00	\$20,000.00	\$0.00	\$20,000.00	\$0.00
D	8220-501230-003002-99101-21101-1	MATERIALES, ÚTILES Y EQUIPOS MENORES DE OFICINA G. Corriente	\$0.00	\$0.00	\$1,090.00	\$0.00	\$1,090.00	\$0.00
D	8220-501230-003002-99101-22106-1	ARTÍCULOS DE CAFETERÍA G. Corriente	\$0.00	\$0.00	\$6,000.00	\$0.00	\$6,000.00	\$0.00
D	8220-501230-003002-99101-26101-1	COMBUSTIBLES G. Corriente	\$0.00	\$0.00	\$57,600.00	\$14,400.00	\$43,200.00	\$0.00
D	8220-501230-003002-99101-31702-1	SERVICIOS ELECTRÓNICOS DE CORREO Y MENSAJERIA G. Corriente	\$0.00	\$0.00	\$18,000.00	\$814.32	\$17,185.68	\$0.00
D	8220-501230-003002-99101-33101-1	SERVICIOS LEGALES Y ASESORIAS EN MATERIA JURÍDICA , ECONÓMICA Y CONTABLE G. Corriente	\$0.00	\$0.00	\$10,000.00	\$0.00	\$10,000.00	\$0.00
D	8220-501230-003002-99101-37101-1	PASAJES AÉREOS G. Corriente	\$0.00	\$0.00	\$24,000.00	\$12,206.00	\$11,794.00	\$0.00
D	8220-501230-003002-99101-37201-1	PASAJES TERRESTRES G. Corriente	\$0.00	\$0.00	\$1,750.00	\$0.00	\$1,750.00	\$0.00
D	8220-501230-003002-99101-37501-1	VIÁTICOS EN EL PAÍS G. Corriente	\$0.00	\$0.00	\$6,900.00	\$1,200.00	\$5,700.00	\$0.00
D	8220-501230-003002-99101-37502-1	HOSPEDAJE EN EL PAÍS G. Corriente	\$0.00	\$0.00	\$12,500.00	\$11,549.33	\$950.67	\$0.00
D	8220-501230-003002-99101-37902-1	PEAJES G. Corriente	\$0.00	\$0.00	\$2,320.00	\$0.00	\$2,320.00	\$0.00



SECRETARIA EJECUTIVA DEL SISTEMA ESTATAL ANTICORRUPCION

BAJA CALIFORNIA

Balanza de Comprobación del 01/ene./2023 al 31/mar./2023

Cuentas con saldos y movimientos acumulado. (De la cuenta: 1000 a la 9999)

Usu: supervisor

Rep: rptBalanzaComprobacion

Fecha y 14/abr./2023

hora de Impresión 01:35 p. m.

Nat.	Cuenta	Nombre de la cuenta	SALDO ANTERIOR		MOVIMIENTOS		SALDO ACTUAL	
			DEUDOR	ACREEDOR	DEUDOR	ACREEDOR	DEUDOR	ACREEDOR
D	8220-501230-003002-99101-37903-1	HOSPEDAJES Y PASAJES DE INVITADOS G. Corriente	\$0.00	\$0.00	\$9,900.00	\$0.00	\$9,900.00	\$0.00
D	8220-501230-003002-99101-39801-1	IMPUESTO SOBRE REMUNERACIONES AL TRABAJO PERSONAL G. Corriente	\$0.00	\$0.00	\$59,839.92	\$14,959.98	\$44,879.94	\$0.00
D	8220-501230-003003-99141-21101-1	MATERIALES, ÚTILES Y EQUIPOS MENORES DE OFICINA G. Corriente	\$0.00	\$0.00	\$1,922.00	\$0.00	\$1,922.00	\$0.00
D	8220-501230-003003-99141-22106-1	ARTÍCULOS DE CAFETERÍA G. Corriente	\$0.00	\$0.00	\$6,000.00	\$0.00	\$6,000.00	\$0.00
D	8220-501230-003003-99141-26101-1	COMBUSTIBLES G. Corriente	\$0.00	\$0.00	\$9,600.00	\$2,400.00	\$7,200.00	\$0.00
D	8220-501230-003003-99141-37501-1	VIÁTICOS EN EL PAÍS G. Corriente	\$0.00	\$0.00	\$4,050.00	\$0.00	\$4,050.00	\$0.00
D	8220-501230-003003-99141-37902-1	PEAJES G. Corriente	\$0.00	\$0.00	\$4,500.00	\$0.00	\$4,500.00	\$0.00
D	8220-501230-004001-99141-29201-1	REFACCIONES Y ACCESORIOS MENORES DE EDIFICIOS G. Corriente	\$0.00	\$0.00	\$1,000.00	\$0.00	\$1,000.00	\$0.00
D	8220-501230-004001-99141-29401-1	REFACCIONES Y ACCESORIOS MENORES DE EQ. DE CÓMPUTO Y TECNOLOGÍAS DE LA INFORMACIÓN G. Corriente	\$0.00	\$0.00	\$3,500.00	\$0.00	\$3,500.00	\$0.00
D	8220-501230-004001-99141-31701-1	SERVICIO DE ACCESO A INTERNET, REDES Y PROCESAMIENTO DE INFORMACIÓN G. Corriente	\$0.00	\$0.00	\$112,800.00	\$105,747.00	\$7,053.00	\$0.00
D	8220-501230-004001-99141-31702-1	SERVICIOS ELECTRÓNICOS DE CORREO Y MENSAJERIA G. Corriente	\$0.00	\$0.00	\$10,800.00	\$2,442.96	\$8,357.04	\$0.00
D	8220-501230-004001-99141-32701-1	ARRENDAMIENTO DE ACTIVOS INTANGIBLES G. Corriente	\$0.00	\$0.00	\$28,500.00	\$0.00	\$28,500.00	\$0.00
D	8220-501230-004001-99141-35801-1	SERVICIOS DE LIMPIEZA G. Corriente	\$0.00	\$0.00	\$28,800.00	\$0.00	\$28,800.00	\$0.00
D	8220-501230-004001-99141-37101-1	PASAJES AÉREOS G. Corriente	\$0.00	\$0.00	\$18,000.00	\$0.00	\$18,000.00	\$0.00
D	8220-501230-004001-99141-37201-1	PASAJES TERRESTRES G. Corriente	\$0.00	\$0.00	\$2,100.00	\$0.00	\$2,100.00	\$0.00
D	8220-501230-004001-99141-37501-1	VIÁTICOS EN EL PAÍS G. Corriente	\$0.00	\$0.00	\$2,940.00	\$0.00	\$2,940.00	\$0.00
D	8220-501230-004001-99141-37502-1	HOSPEDAJE EN EL PAÍS G. Corriente	\$0.00	\$0.00	\$3,600.00	\$0.00	\$3,600.00	\$0.00
D	8220-501230-004001-99141-37902-1	PEAJES G. Corriente	\$0.00	\$0.00	\$900.00	\$0.00	\$900.00	\$0.00
D	8220-501230-004002-99141-21101-1	MATERIALES, ÚTILES Y EQUIPOS MENORES DE OFICINA G. Corriente	\$0.00	\$0.00	\$35,420.00	\$0.00	\$35,420.00	\$0.00
D	8220-501230-004002-99141-32701-1	ARRENDAMIENTO DE ACTIVOS INTANGIBLES G. Corriente	\$0.00	\$0.00	\$32,500.02	\$0.00	\$32,500.02	\$0.00
D	8220-501230-004002-99141-33604-1	OTROS SERVICIOS DE APOYO ADMINISTRATIVO G. Corriente	\$0.00	\$0.00	\$13,600.00	\$321.00	\$13,279.00	\$0.00
D	8220-501230-004002-99141-39501-1	PENAS, MULTAS, ACCESORIOS Y ACTUALIZACIONES G. Corriente	\$0.00	\$0.00	\$68,690.00	\$68,690.00	\$0.00	\$0.00
D	8220-501230-004002-99141-51101-2	MUEBLES DE OFICINA Y ESTANTERÍA G. Capital	\$0.00	\$0.00	\$21,000.00	\$0.00	\$21,000.00	\$0.00



SECRETARIA EJECUTIVA DEL SISTEMA ESTATAL ANTICORRUPCION

BAJA CALIFORNIA

Balanza de Comprobación del 01/ene./2023 al 31/mar./2023

Cuentas con saldos y movimientos acumulado. (De la cuenta: 1000 a la 9999)

Usu: supervisor

Rep: rptBalanzaComprobacion

Fecha y 14/abr./2023

hora de Impresión 01:35 p. m.

Nat.	Cuenta	Nombre de la cuenta	SALDO ANTERIOR		MOVIMIENTOS		SALDO ACTUAL	
			DEUDOR	ACREEDOR	DEUDOR	ACREEDOR	DEUDOR	ACREEDOR
D	8220-501230-004003-99141-21101-1	MATERIALES, ÚTILES Y EQUIPOS MENORES DE OFICINA G. Corriente	\$0.00	\$0.00	\$8,976.00	\$0.00	\$8,976.00	\$0.00
D	8220-501230-004003-99141-33604-1	OTROS SERVICIOS DE APOYO ADMINISTRATIVO G. Corriente	\$0.00	\$0.00	\$6,800.00	\$6,800.00	\$0.00	\$0.00
D	8220-501230-004003-99141-34101-1	INTERESES, COMISIONES Y SERVICIOS BANCARIOS G. Corriente	\$0.00	\$0.00	\$3,000.00	\$669.32	\$2,330.68	\$0.00
D	8220-501230-004003-99141-39801-1	IMPUESTO SOBRE REMUNERACIONES AL TRABAJO PERSONAL G. Corriente	\$0.00	\$0.00	\$85,377.68	\$21,344.42	\$64,033.26	\$0.00
D	8220-501230-004004-99141-11301-1	SUELDO TABULAR PERSONAL PERMANENTE G. Corriente	\$0.00	\$0.00	\$15,000.00	\$15,000.00	\$0.00	\$0.00
D	8220-501230-005001-99141-21101-1	MATERIALES, ÚTILES Y EQUIPOS MENORES DE OFICINA G. Corriente	\$0.00	\$0.00	\$3,844.00	\$0.00	\$3,844.00	\$0.00
D	8220-501230-005001-99141-21601-1	MATERIAL DE LIMPIEZA G. Corriente	\$0.00	\$0.00	\$13,434.00	\$0.00	\$13,434.00	\$0.00
D	8220-501230-005002-99141-21101-1	MATERIALES, ÚTILES Y EQUIPOS MENORES DE OFICINA G. Corriente	\$0.00	\$0.00	\$11,412.00	\$0.00	\$11,412.00	\$0.00
D	8220-501230-005002-99141-22105-1	AGUA Y HIELO PARA CONSUMO HUMANO G. Corriente	\$0.00	\$0.00	\$1,260.00	\$0.00	\$1,260.00	\$0.00
D	8220-501230-005002-99141-26101-1	COMBUSTIBLES G. Corriente	\$0.00	\$0.00	\$57,600.00	\$14,400.00	\$43,200.00	\$0.00
D	8220-501230-005003-99141-32301-1	ARRENDAMIENTO DE MOBILIARIO Y EQ. DE ADMINISTRACION, EDUCACIONAL, RECREATIVO Y DE BIENES INFORMATICOS G. Corriente	\$0.00	\$0.00	\$46,800.00	\$33,048.00	\$13,752.00	\$0.00
D	8220-501230-005003-99141-33604-1	OTROS SERVICIOS DE APOYO ADMINISTRATIVO G. Corriente	\$0.00	\$0.00	\$85,000.00	\$0.00	\$85,000.00	\$0.00
D	8220-50123A-003002-99101-12101-1	HONORARIOS ASIMILABLES A SALARIOS G. Corriente	\$0.00	\$0.00	\$1,800,000.00	\$192,000.00	\$1,608,000.00	\$0.00
D	8220-50123C-001004-99121-11301-1	SUELDO TABULAR PERSONAL PERMANENTE G. Corriente	\$0.00	\$0.00	\$560,179.80	\$152,422.80	\$407,757.00	\$0.00
D	8220-50123C-001004-99121-13102-1	PRIMA DE ANTIGÜEDAD G. Corriente	\$0.00	\$0.00	\$45,000.00	\$0.00	\$45,000.00	\$0.00
D	8220-50123C-001004-99121-13202-1	PRIMA VACACIONAL G. Corriente	\$0.00	\$0.00	\$43,505.22	\$12,615.68	\$30,889.54	\$0.00
D	8220-50123C-001004-99121-13203-1	GRATIFICACIÓN DE FIN DE AÑO G. Corriente	\$0.00	\$0.00	\$306,114.00	\$68,812.80	\$237,301.20	\$0.00
D	8220-50123C-001004-99121-13401-1	COMPENSACIONES G. Corriente	\$0.00	\$0.00	\$1,283,872.20	\$482,261.20	\$801,611.00	\$0.00
D	8220-50123C-001004-99121-14101-1	APORTACIONES PATRONALES DE SERVICIO MÉDICO G. Corriente	\$0.00	\$0.00	\$90,072.00	\$0.00	\$90,072.00	\$0.00
D	8220-50123C-002004-99131-11301-1	SUELDO TABULAR PERSONAL PERMANENTE G. Corriente	\$0.00	\$0.00	\$560,179.80	\$137,422.80	\$422,757.00	\$0.00
D	8220-50123C-002004-99131-13202-1	PRIMA VACACIONAL G. Corriente	\$0.00	\$0.00	\$43,505.22	\$12,615.68	\$30,889.54	\$0.00
D	8220-50123C-002004-99131-13203-1	GRATIFICACIÓN DE FIN DE AÑO G. Corriente	\$0.00	\$0.00	\$306,114.00	\$68,812.80	\$237,301.20	\$0.00



SECRETARIA EJECUTIVA DEL SISTEMA ESTATAL ANTICORRUPCION

BAJA CALIFORNIA

Balanza de Comprobación del 01/ene./2023 al 31/mar./2023

Cuentas con saldos y movimientos acumulado. (De la cuenta: 1000 a la 9999)

Usu: supervisor

Rep: rptBalanzaComprobacion

Fecha y 14/abr./2023

hora de Impresión 01:35 p. m.

Nat.	Cuenta	Nombre de la cuenta	SALDO ANTERIOR		MOVIMIENTOS		SALDO ACTUAL	
			DEUDOR	ACREEDOR	DEUDOR	ACREEDOR	DEUDOR	ACREEDOR
D	8220-50123C-002004-99131-13401-1	COMPENSACIONES G. Corriente	\$0.00	\$0.00	\$1,283,872.20	\$277,261.20	\$1,006,611.00	\$0.00
D	8220-50123C-002004-99131-14101-1	APORTACIONES PATRONALES DE SERVICIO MÉDICO G. Corriente	\$0.00	\$0.00	\$120,096.00	\$0.00	\$120,096.00	\$0.00
D	8220-50123C-003004-99101-11301-1	SUELDO TABULAR PERSONAL PERMANENTE G. Corriente	\$0.00	\$0.00	\$397,878.00	\$150,250.32	\$247,627.68	\$0.00
D	8220-50123C-003004-99101-13202-1	PRIMA VACACIONAL G. Corriente	\$0.00	\$0.00	\$35,383.29	\$26,150.16	\$9,233.13	\$0.00
D	8220-50123C-003004-99101-13203-1	GRATIFICACIÓN DE FIN DE AÑO G. Corriente	\$0.00	\$0.00	\$230,395.20	\$129,670.20	\$100,725.00	\$0.00
D	8220-50123C-003004-99101-13401-1	COMPENSACIONES G. Corriente	\$0.00	\$0.00	\$989,730.00	\$629,749.68	\$359,980.32	\$0.00
D	8220-50123C-003004-99101-14101-1	APORTACIONES PATRONALES DE SERVICIO MÉDICO G. Corriente	\$0.00	\$0.00	\$90,072.00	\$0.00	\$90,072.00	\$0.00
D	8220-50123C-004004-99141-11301-1	SUELDO TABULAR PERSONAL PERMANENTE G. Corriente	\$0.00	\$0.00	\$882,109.56	\$628,297.08	\$253,812.48	\$0.00
D	8220-50123C-004004-99141-13202-1	PRIMA VACACIONAL G. Corriente	\$0.00	\$0.00	\$76,849.99	\$65,517.70	\$11,332.29	\$0.00
D	8220-50123C-004004-99141-13203-1	GRATIFICACIÓN DE FIN DE AÑO G. Corriente	\$0.00	\$0.00	\$412,885.20	\$306,114.00	\$106,771.20	\$0.00
D	8220-50123C-004004-99141-13401-1	COMPENSACIONES G. Corriente	\$0.00	\$0.00	\$1,781,606.44	\$1,492,335.00	\$289,271.44	\$0.00
D	8220-50123C-004004-99141-14101-1	APORTACIONES PATRONALES DE SERVICIO MÉDICO G. Corriente	\$0.00	\$0.00	\$191,380.05	\$0.00	\$191,380.05	\$0.00
A	8230	MODIFICACIONES AL PRESUPUESTO DE EGRESOS APROBADO	\$0.00	\$0.00	\$367,119.50	\$367,119.50	\$0.00	\$0.00
A	8230-501230-001002-99121-26101-1	COMBUSTIBLES G. Corriente	\$0.00	\$0.00	\$3,000.00	\$0.00	\$0.00	-\$3,000.00
A	8230-501230-001002-99121-39801-1	IMPUESTO SOBRE REMUNERACIONES AL TRABAJO PERSONAL G. Corriente	\$0.00	\$0.00	\$32,385.60	\$12,529.50	\$0.00	-\$19,856.10
A	8230-501230-002003-99131-26101-1	COMBUSTIBLES G. Corriente	\$0.00	\$0.00	\$4,500.00	\$0.00	\$0.00	-\$4,500.00
A	8230-501230-002003-99131-39801-1	IMPUESTO SOBRE REMUNERACIONES AL TRABAJO PERSONAL G. Corriente	\$0.00	\$0.00	\$12,529.50	\$0.00	\$0.00	-\$12,529.50
A	8230-501230-003002-99101-26101-1	COMBUSTIBLES G. Corriente	\$0.00	\$0.00	\$14,400.00	\$0.00	\$0.00	-\$14,400.00
A	8230-501230-003002-99101-37101-1	PASAJES AÉREOS G. Corriente	\$0.00	\$0.00	\$6,000.00	\$6,000.00	\$0.00	\$0.00
A	8230-501230-003002-99101-37501-1	VIÁTICOS EN EL PAÍS G. Corriente	\$0.00	\$0.00	\$1,200.00	\$1,200.00	\$0.00	\$0.00
A	8230-501230-003002-99101-37502-1	HOSPEDAJE EN EL PAÍS G. Corriente	\$0.00	\$0.00	\$5,000.00	\$5,000.00	\$0.00	\$0.00
A	8230-501230-003002-99101-37903-1	HOSPEDAJES Y PASAJES DE INVITADOS G. Corriente	\$0.00	\$0.00	\$0.00	\$9,900.00	\$0.00	\$9,900.00
A	8230-501230-003002-99101-39801-1	IMPUESTO SOBRE REMUNERACIONES AL TRABAJO PERSONAL G. Corriente	\$0.00	\$0.00	\$14,959.98	\$0.00	\$0.00	-\$14,959.98



SECRETARIA EJECUTIVA DEL SISTEMA ESTATAL ANTICORRUPCION

BAJA CALIFORNIA

Balanza de Comprobación del 01/ene./2023 al 31/mar./2023

Cuentas con saldos y movimientos acumulado. (De la cuenta: 1000 a la 9999)

Usu: supervisor

Rep: rptBalanzaComprobacion

Fecha y 14/abr./2023

hora de Impresión 01:35 p. m.

Nat.	Cuenta	Nombre de la cuenta	SALDO ANTERIOR		MOVIMIENTOS		SALDO ACTUAL	
			DEUDOR	ACREEDOR	DEUDOR	ACREEDOR	DEUDOR	ACREEDOR
A	8230-501230-003003-99141-26101-1	COMBUSTIBLES G. Corriente	\$0.00	\$0.00	\$2,400.00	\$0.00	\$0.00	-\$2,400.00
A	8230-501230-004001-99141-35801-1	SERVICIOS DE LIMPIEZA G. Corriente	\$0.00	\$0.00	\$0.00	\$28,800.00	\$0.00	\$28,800.00
A	8230-501230-004002-99141-39501-1	PENAS, MULTAS, ACCESORIOS Y ACTUALIZACIONES G. Corriente	\$0.00	\$0.00	\$0.00	\$68,690.00	\$0.00	\$68,690.00
A	8230-501230-004003-99141-39801-1	IMPUESTO SOBRE REMUNERACIONES AL TRABAJO PERSONAL G. Corriente	\$0.00	\$0.00	\$21,344.42	\$0.00	\$0.00	-\$21,344.42
A	8230-501230-004004-99141-11301-1	SUELDO TABULAR PERSONAL PERMANENTE G. Corriente	\$0.00	\$0.00	\$15,000.00	\$15,000.00	\$0.00	\$0.00
A	8230-501230-005002-99141-26101-1	COMBUSTIBLES G. Corriente	\$0.00	\$0.00	\$14,400.00	\$0.00	\$0.00	-\$14,400.00
A	8230-501230-001004-99121-11301-1	SUELDO TABULAR PERSONAL PERMANENTE G. Corriente	\$0.00	\$0.00	\$15,000.00	\$0.00	\$0.00	-\$15,000.00
A	8230-501230-001004-99121-13102-1	PRIMA DE ANTIGÜEDAD G. Corriente	\$0.00	\$0.00	\$0.00	\$45,000.00	\$0.00	\$45,000.00
A	8230-501230-001004-99121-13401-1	COMPENSACIONES G. Corriente	\$0.00	\$0.00	\$205,000.00	\$0.00	\$0.00	-\$205,000.00
A	8230-501230-004004-99141-11301-1	SUELDO TABULAR PERSONAL PERMANENTE G. Corriente	\$0.00	\$0.00	\$0.00	\$15,000.00	\$0.00	\$15,000.00
A	8230-501230-004004-99141-13401-1	COMPENSACIONES G. Corriente	\$0.00	\$0.00	\$0.00	\$160,000.00	\$0.00	\$160,000.00
D	8240	PRESUPUESTO DE EGRESOS COMPROMETIDO	\$0.00	\$0.00	\$4,844,737.35	\$1,378,727.63	\$3,466,009.72	\$0.00
D	8240-501230-001002-99121-31702-1	SERVICIOS ELECTRÓNICOS DE CORREO Y MENSAJERIA G. Corriente	\$0.00	\$0.00	\$407.16	\$407.16	\$0.00	\$0.00
D	8240-501230-002002-99131-21401-1	MATERIALES, ÚTILES Y EQ. MENORES DE TECNOLOGÍAS DE LA INFORMACIÓN Y COMUNICACIONES G. Corriente	\$0.00	\$0.00	\$326.00	\$326.00	\$0.00	\$0.00
D	8240-501230-002002-99131-31702-1	SERVICIOS ELECTRÓNICOS DE CORREO Y MENSAJERIA G. Corriente	\$0.00	\$0.00	\$407.16	\$407.16	\$0.00	\$0.00
D	8240-501230-003002-99101-31702-1	SERVICIOS ELECTRÓNICOS DE CORREO Y MENSAJERIA G. Corriente	\$0.00	\$0.00	\$814.32	\$814.32	\$0.00	\$0.00
D	8240-501230-003002-99101-37101-1	PASAJES AÉREOS G. Corriente	\$0.00	\$0.00	\$6,206.00	\$6,206.00	\$0.00	\$0.00
D	8240-501230-003002-99101-37502-1	HOSPEDAJE EN EL PAÍS G. Corriente	\$0.00	\$0.00	\$6,549.33	\$6,549.33	\$0.00	\$0.00
D	8240-501230-004001-99141-31701-1	SERVICIO DE ACCESO A INTERNET, REDES Y PROCESAMIENTO DE INFORMACIÓN G. Corriente	\$0.00	\$0.00	\$105,747.00	\$27,447.00	\$78,300.00	\$0.00
D	8240-501230-004001-99141-31702-1	SERVICIOS ELECTRÓNICOS DE CORREO Y MENSAJERIA G. Corriente	\$0.00	\$0.00	\$2,442.96	\$2,442.96	\$0.00	\$0.00
D	8240-501230-004002-99141-33604-1	OTROS SERVICIOS DE APOYO ADMINISTRATIVO G. Corriente	\$0.00	\$0.00	\$321.00	\$321.00	\$0.00	\$0.00
D	8240-501230-004002-99141-39501-1	PENAS, MULTAS, ACCESORIOS Y ACTUALIZACIONES G. Corriente	\$0.00	\$0.00	\$68,690.00	\$68,690.00	\$0.00	\$0.00
D	8240-501230-004003-99141-33604-1	OTROS SERVICIOS DE APOYO ADMINISTRATIVO G. Corriente	\$0.00	\$0.00	\$6,800.00	\$6,800.00	\$0.00	\$0.00



SECRETARIA EJECUTIVA DEL SISTEMA ESTATAL ANTICORRUPCION

BAJA CALIFORNIA

Balanza de Comprobación del 01/ene./2023 al 31/mar./2023

Cuentas con saldos y movimientos acumulado. (De la cuenta: 1000 a la 9999)

Usu: supervisor

Rep: rptBalanzaComprobacion

Fecha y 14/abr./2023

hora de Impresión 01:35 p. m.

Nat.	Cuenta	Nombre de la cuenta	SALDO ANTERIOR		MOVIMIENTOS		SALDO ACTUAL	
			DEUDOR	ACREEDOR	DEUDOR	ACREEDOR	DEUDOR	ACREEDOR
D	8240-501230-004003-99141-34101-1	INTERESES, COMISIONES Y SERVICIOS BANCARIOS G. Corriente	\$0.00	\$0.00	\$669.32	\$669.32	\$0.00	\$0.00
D	8240-501230-005003-99141-32301-1	ARRENDAMIENTO DE MOBILIARIO Y EQ. DE ADMINISTRACION, EDUCACIONAL, RECREATIVO Y DE BIENES INFORMATICOS G. Corriente	\$0.00	\$0.00	\$33,048.00	\$8,262.00	\$24,786.00	\$0.00
D	8240-50123A-003002-99101-12101-1	HONORARIOS ASIMILABLES A SALARIOS G. Corriente	\$0.00	\$0.00	\$192,000.00	\$90,000.00	\$102,000.00	\$0.00
D	8240-50123C-001004-99121-11301-1	SUELDO TABULAR PERSONAL PERMANENTE G. Corriente	\$0.00	\$0.00	\$137,422.80	\$31,643.64	\$105,779.16	\$0.00
D	8240-50123C-001004-99121-13202-1	PRIMA VACACIONAL G. Corriente	\$0.00	\$0.00	\$12,615.68	\$0.00	\$12,615.68	\$0.00
D	8240-50123C-001004-99121-13203-1	GRATIFICACIÓN DE FIN DE AÑO G. Corriente	\$0.00	\$0.00	\$68,812.80	\$0.00	\$68,812.80	\$0.00
D	8240-50123C-001004-99121-13401-1	COMPENSACIONES G. Corriente	\$0.00	\$0.00	\$277,261.20	\$69,315.30	\$207,945.90	\$0.00
D	8240-50123C-002004-99131-11301-1	SUELDO TABULAR PERSONAL PERMANENTE G. Corriente	\$0.00	\$0.00	\$137,422.80	\$31,643.64	\$105,779.16	\$0.00
D	8240-50123C-002004-99131-13202-1	PRIMA VACACIONAL G. Corriente	\$0.00	\$0.00	\$12,615.68	\$0.00	\$12,615.68	\$0.00
D	8240-50123C-002004-99131-13203-1	GRATIFICACIÓN DE FIN DE AÑO G. Corriente	\$0.00	\$0.00	\$68,812.80	\$0.00	\$68,812.80	\$0.00
D	8240-50123C-002004-99131-13401-1	COMPENSACIONES G. Corriente	\$0.00	\$0.00	\$277,261.20	\$69,315.30	\$207,945.90	\$0.00
D	8240-50123C-003004-99101-11301-1	SUELDO TABULAR PERSONAL PERMANENTE G. Corriente	\$0.00	\$0.00	\$150,250.32	\$34,597.08	\$115,653.24	\$0.00
D	8240-50123C-003004-99101-13202-1	PRIMA VACACIONAL G. Corriente	\$0.00	\$0.00	\$26,150.16	\$13,075.07	\$13,075.09	\$0.00
D	8240-50123C-003004-99101-13203-1	GRATIFICACIÓN DE FIN DE AÑO G. Corriente	\$0.00	\$0.00	\$129,670.20	\$0.00	\$129,670.20	\$0.00
D	8240-50123C-003004-99101-13401-1	COMPENSACIONES G. Corriente	\$0.00	\$0.00	\$629,749.68	\$157,437.42	\$472,312.26	\$0.00
D	8240-50123C-004004-99141-11301-1	SUELDO TABULAR PERSONAL PERMANENTE G. Corriente	\$0.00	\$0.00	\$628,297.08	\$197,106.84	\$431,190.24	\$0.00
D	8240-50123C-004004-99141-13202-1	PRIMA VACACIONAL G. Corriente	\$0.00	\$0.00	\$65,517.70	\$25,820.21	\$39,697.49	\$0.00
D	8240-50123C-004004-99141-13203-1	GRATIFICACIÓN DE FIN DE AÑO G. Corriente	\$0.00	\$0.00	\$306,114.00	\$0.00	\$306,114.00	\$0.00
D	8240-50123C-004004-99141-13401-1	COMPENSACIONES G. Corriente	\$0.00	\$0.00	\$1,492,335.00	\$529,430.88	\$962,904.12	\$0.00
D	8250	PRESUPUESTO DE EGRESOS DEVENGADO	\$0.00	\$0.00	\$1,378,727.63	\$1,318,727.63	\$60,000.00	\$0.00
D	8250-501230-001002-99121-31702-1	SERVICIOS ELECTRÓNICOS DE CORREO Y MENSAJERIA G. Corriente	\$0.00	\$0.00	\$407.16	\$407.16	\$0.00	\$0.00
D	8250-501230-002002-99131-21401-1	MATERIALES, ÚTILES Y EQ. MENORES DE TECNOLOGÍAS DE LA INFORMACIÓN Y COMUNICACIONES G. Corriente	\$0.00	\$0.00	\$326.00	\$326.00	\$0.00	\$0.00
D	8250-501230-002002-99131-31702-1	SERVICIOS ELECTRÓNICOS DE CORREO Y MENSAJERIA G. Corriente	\$0.00	\$0.00	\$407.16	\$407.16	\$0.00	\$0.00



SECRETARIA EJECUTIVA DEL SISTEMA ESTATAL ANTICORRUPCION

BAJA CALIFORNIA

Balanza de Comprobación del 01/ene./2023 al 31/mar./2023

Cuentas con saldos y movimientos acumulado. (De la cuenta: 1000 a la 9999)

Usu: supervisor

Rep: rptBalanzaComprobacion

Fecha y 14/abr./2023

hora de Impresión 01:35 p. m.

Nat.	Cuenta	Nombre de la cuenta	SALDO ANTERIOR		MOVIMIENTOS		SALDO ACTUAL	
			DEUDOR	ACREEDOR	DEUDOR	ACREEDOR	DEUDOR	ACREEDOR
D	8250-501230-003002-99101-31702-1	SERVICIOS ELECTRÓNICOS DE CORREO Y MENSAJERIA G. Corriente	\$0.00	\$0.00	\$814.32	\$814.32	\$0.00	\$0.00
D	8250-501230-003002-99101-37101-1	PASAJES AÉREOS G. Corriente	\$0.00	\$0.00	\$6,206.00	\$6,206.00	\$0.00	\$0.00
D	8250-501230-003002-99101-37502-1	HOSPEDAJE EN EL PAÍS G. Corriente	\$0.00	\$0.00	\$6,549.33	\$6,549.33	\$0.00	\$0.00
D	8250-501230-004001-99141-31701-1	SERVICIO DE ACCESO A INTERNET, REDES Y PROCESAMIENTO DE INFORMACIÓN G. Corriente	\$0.00	\$0.00	\$27,447.00	\$27,447.00	\$0.00	\$0.00
D	8250-501230-004001-99141-31702-1	SERVICIOS ELECTRÓNICOS DE CORREO Y MENSAJERIA G. Corriente	\$0.00	\$0.00	\$2,442.96	\$2,442.96	\$0.00	\$0.00
D	8250-501230-004002-99141-33604-1	OTROS SERVICIOS DE APOYO ADMINISTRATIVO G. Corriente	\$0.00	\$0.00	\$321.00	\$321.00	\$0.00	\$0.00
D	8250-501230-004002-99141-39501-1	PENAS, MULTAS, ACCESORIOS Y ACTUALIZACIONES G. Corriente	\$0.00	\$0.00	\$68,690.00	\$68,690.00	\$0.00	\$0.00
D	8250-501230-004003-99141-33604-1	OTROS SERVICIOS DE APOYO ADMINISTRATIVO G. Corriente	\$0.00	\$0.00	\$6,800.00	\$6,800.00	\$0.00	\$0.00
D	8250-501230-004003-99141-34101-1	INTERESES, COMISIONES Y SERVICIOS BANCARIOS G. Corriente	\$0.00	\$0.00	\$669.32	\$669.32	\$0.00	\$0.00
D	8250-501230-005003-99141-32301-1	ARRENDAMIENTO DE MOBILIARIO Y EQ. DE ADMINISTRACION, EDUCACIONAL, RECREATIVO Y DE BIENES INFORMATICOS G. Corriente	\$0.00	\$0.00	\$8,262.00	\$8,262.00	\$0.00	\$0.00
D	8250-50123A-003002-99101-12101-1	HONORARIOS ASIMILABLES A SALARIOS G. Corriente	\$0.00	\$0.00	\$90,000.00	\$30,000.00	\$60,000.00	\$0.00
D	8250-50123C-001004-99121-11301-1	SUELDO TABULAR PERSONAL PERMANENTE G. Corriente	\$0.00	\$0.00	\$31,643.64	\$31,643.64	\$0.00	\$0.00
D	8250-50123C-001004-99121-13401-1	COMPENSACIONES G. Corriente	\$0.00	\$0.00	\$69,315.30	\$69,315.30	\$0.00	\$0.00
D	8250-50123C-002004-99131-11301-1	SUELDO TABULAR PERSONAL PERMANENTE G. Corriente	\$0.00	\$0.00	\$31,643.64	\$31,643.64	\$0.00	\$0.00
D	8250-50123C-002004-99131-13401-1	COMPENSACIONES G. Corriente	\$0.00	\$0.00	\$69,315.30	\$69,315.30	\$0.00	\$0.00
D	8250-50123C-003004-99101-11301-1	SUELDO TABULAR PERSONAL PERMANENTE G. Corriente	\$0.00	\$0.00	\$34,597.08	\$34,597.08	\$0.00	\$0.00
D	8250-50123C-003004-99101-13202-1	PRIMA VACACIONAL G. Corriente	\$0.00	\$0.00	\$13,075.07	\$13,075.07	\$0.00	\$0.00
D	8250-50123C-003004-99101-13401-1	COMPENSACIONES G. Corriente	\$0.00	\$0.00	\$157,437.42	\$157,437.42	\$0.00	\$0.00
D	8250-50123C-004004-99141-11301-1	SUELDO TABULAR PERSONAL PERMANENTE G. Corriente	\$0.00	\$0.00	\$197,106.84	\$197,106.84	\$0.00	\$0.00
D	8250-50123C-004004-99141-13202-1	PRIMA VACACIONAL G. Corriente	\$0.00	\$0.00	\$25,820.21	\$25,820.21	\$0.00	\$0.00
D	8250-50123C-004004-99141-13401-1	COMPENSACIONES G. Corriente	\$0.00	\$0.00	\$529,430.88	\$529,430.88	\$0.00	\$0.00
D	8260	PRESUPUESTO DE EGRESOS EJERCIDO	\$0.00	\$0.00	\$1,318,727.63	\$1,307,273.63	\$11,454.00	\$0.00
D	8260-501230-001002-99121-31702-1	SERVICIOS ELECTRÓNICOS DE CORREO Y MENSAJERIA G. Corriente	\$0.00	\$0.00	\$407.16	\$407.16	\$0.00	\$0.00



SECRETARIA EJECUTIVA DEL SISTEMA ESTATAL ANTICORRUPCION

BAJA CALIFORNIA

Balanza de Comprobación del 01/ene./2023 al 31/mar./2023

Cuentas con saldos y movimientos acumulado. (De la cuenta: 1000 a la 9999)

Usu: supervisor

Rep: rptBalanzaComprobacion

Fecha y 14/abr./2023

hora de Impresión 01:35 p. m.

Nat.	Cuenta	Nombre de la cuenta	SALDO ANTERIOR		MOVIMIENTOS		SALDO ACTUAL	
			DEUDOR	ACREEDOR	DEUDOR	ACREEDOR	DEUDOR	ACREEDOR
D	8260-501230-002002-99131-21401-1	MATERIALES, ÚTILES Y EQ. MENORES DE TECNOLOGÍAS DE LA INFORMACIÓN Y COMUNICACIONES G. Corriente	\$0.00	\$0.00	\$326.00	\$326.00	\$0.00	\$0.00
D	8260-501230-002002-99131-31702-1	SERVICIOS ELECTRÓNICOS DE CORREO Y MENSAJERIA G. Corriente	\$0.00	\$0.00	\$407.16	\$407.16	\$0.00	\$0.00
D	8260-501230-003002-99101-31702-1	SERVICIOS ELECTRÓNICOS DE CORREO Y MENSAJERIA G. Corriente	\$0.00	\$0.00	\$814.32	\$814.32	\$0.00	\$0.00
D	8260-501230-003002-99101-37101-1	PASAJES AÉREOS G. Corriente	\$0.00	\$0.00	\$6,206.00	\$6,206.00	\$0.00	\$0.00
D	8260-501230-003002-99101-37502-1	HOSPEDAJE EN EL PAÍS G. Corriente	\$0.00	\$0.00	\$6,549.33	\$6,549.33	\$0.00	\$0.00
D	8260-501230-004001-99141-31701-1	SERVICIO DE ACCESO A INTERNET, REDES Y PROCESAMIENTO DE INFORMACIÓN G. Corriente	\$0.00	\$0.00	\$27,447.00	\$18,747.00	\$8,700.00	\$0.00
D	8260-501230-004001-99141-31702-1	SERVICIOS ELECTRÓNICOS DE CORREO Y MENSAJERIA G. Corriente	\$0.00	\$0.00	\$2,442.96	\$2,442.96	\$0.00	\$0.00
D	8260-501230-004002-99141-33604-1	OTROS SERVICIOS DE APOYO ADMINISTRATIVO G. Corriente	\$0.00	\$0.00	\$321.00	\$321.00	\$0.00	\$0.00
D	8260-501230-004002-99141-39501-1	PENAS, MULTAS, ACCESORIOS Y ACTUALIZACIONES G. Corriente	\$0.00	\$0.00	\$68,690.00	\$68,690.00	\$0.00	\$0.00
D	8260-501230-004003-99141-33604-1	OTROS SERVICIOS DE APOYO ADMINISTRATIVO G. Corriente	\$0.00	\$0.00	\$6,800.00	\$6,800.00	\$0.00	\$0.00
D	8260-501230-004003-99141-34101-1	INTERESES, COMISIONES Y SERVICIOS BANCARIOS G. Corriente	\$0.00	\$0.00	\$669.32	\$669.32	\$0.00	\$0.00
D	8260-501230-005003-99141-32301-1	ARRENDAMIENTO DE MOBILIARIO Y EQ. DE ADMINISTRACION, EDUCACIONAL, RECREATIVO Y DE BIENES INFORMATICOS G. Corriente	\$0.00	\$0.00	\$8,262.00	\$5,508.00	\$2,754.00	\$0.00
D	8260-50123A-003002-99101-12101-1	HONORARIOS ASIMILABLES A SALARIOS G. Corriente	\$0.00	\$0.00	\$30,000.00	\$30,000.00	\$0.00	\$0.00
D	8260-50123C-001004-99121-11301-1	SUELDO TABULAR PERSONAL PERMANENTE G. Corriente	\$0.00	\$0.00	\$31,643.64	\$31,643.64	\$0.00	\$0.00
D	8260-50123C-001004-99121-13401-1	COMPENSACIONES G. Corriente	\$0.00	\$0.00	\$69,315.30	\$69,315.30	\$0.00	\$0.00
D	8260-50123C-002004-99131-11301-1	SUELDO TABULAR PERSONAL PERMANENTE G. Corriente	\$0.00	\$0.00	\$31,643.64	\$31,643.64	\$0.00	\$0.00
D	8260-50123C-002004-99131-13401-1	COMPENSACIONES G. Corriente	\$0.00	\$0.00	\$69,315.30	\$69,315.30	\$0.00	\$0.00
D	8260-50123C-003004-99101-11301-1	SUELDO TABULAR PERSONAL PERMANENTE G. Corriente	\$0.00	\$0.00	\$34,597.08	\$34,597.08	\$0.00	\$0.00
D	8260-50123C-003004-99101-13202-1	PRIMA VACACIONAL G. Corriente	\$0.00	\$0.00	\$13,075.07	\$13,075.07	\$0.00	\$0.00
D	8260-50123C-003004-99101-13401-1	COMPENSACIONES G. Corriente	\$0.00	\$0.00	\$157,437.42	\$157,437.42	\$0.00	\$0.00
D	8260-50123C-004004-99141-11301-1	SUELDO TABULAR PERSONAL PERMANENTE G. Corriente	\$0.00	\$0.00	\$197,106.84	\$197,106.84	\$0.00	\$0.00
D	8260-50123C-004004-99141-13202-1	PRIMA VACACIONAL G. Corriente	\$0.00	\$0.00	\$25,820.21	\$25,820.21	\$0.00	\$0.00



SECRETARIA EJECUTIVA DEL SISTEMA ESTATAL ANTICORRUPCION

BAJA CALIFORNIA

Balanza de Comprobación del 01/ene./2023 al 31/mar./2023

Cuentas con saldos y movimientos acumulado. (De la cuenta: 1000 a la 9999)

Utr: supervisor

Rep: rptBalanzaComprobacion

Fecha y 14/abr./2023

hora de Impresión 01:35 p. m.

Nat.	Cuenta	Nombre de la cuenta	SALDO ANTERIOR		MOVIMIENTOS		SALDO ACTUAL	
			DEUDOR	ACREEDOR	DEUDOR	ACREEDOR	DEUDOR	ACREEDOR
D	8260-50123C-004004-99141-13401-1	COMPENSACIONES G. Corriente	\$0.00	\$0.00	\$529,430.88	\$529,430.88	\$0.00	\$0.00
D	8270	PRESUPUESTO DE EGRESOS PAGADO	\$0.00	\$0.00	\$1,307,273.63	\$0.00	\$1,307,273.63	\$0.00
D	8270-501230-001002-99121-31702-1	SERVICIOS ELECTRÓNICOS DE CORREO Y MENSAJERIA G. Corriente	\$0.00	\$0.00	\$407.16	\$0.00	\$407.16	\$0.00
D	8270-501230-002002-99131-21401-1	MATERIALES, ÚTILES Y EQ. MENORES DE TECNOLOGÍAS DE LA INFORMACIÓN Y COMUNICACIONES G. Corriente	\$0.00	\$0.00	\$326.00	\$0.00	\$326.00	\$0.00
D	8270-501230-002002-99131-31702-1	SERVICIOS ELECTRÓNICOS DE CORREO Y MENSAJERIA G. Corriente	\$0.00	\$0.00	\$407.16	\$0.00	\$407.16	\$0.00
D	8270-501230-003002-99101-31702-1	SERVICIOS ELECTRÓNICOS DE CORREO Y MENSAJERIA G. Corriente	\$0.00	\$0.00	\$814.32	\$0.00	\$814.32	\$0.00
D	8270-501230-003002-99101-37101-1	PASAJES AÉREOS G. Corriente	\$0.00	\$0.00	\$6,206.00	\$0.00	\$6,206.00	\$0.00
D	8270-501230-003002-99101-37502-1	HOSPEDAJE EN EL PAÍS G. Corriente	\$0.00	\$0.00	\$6,549.33	\$0.00	\$6,549.33	\$0.00
D	8270-501230-004001-99141-31701-1	SERVICIO DE ACCESO A INTERNET, REDES Y PROCESAMIENTO DE INFORMACIÓN G. Corriente	\$0.00	\$0.00	\$18,747.00	\$0.00	\$18,747.00	\$0.00
D	8270-501230-004001-99141-31702-1	SERVICIOS ELECTRÓNICOS DE CORREO Y MENSAJERIA G. Corriente	\$0.00	\$0.00	\$2,442.96	\$0.00	\$2,442.96	\$0.00
D	8270-501230-004002-99141-33604-1	OTROS SERVICIOS DE APOYO ADMINISTRATIVO G. Corriente	\$0.00	\$0.00	\$321.00	\$0.00	\$321.00	\$0.00
D	8270-501230-004002-99141-39501-1	PENAS, MULTAS, ACCESORIOS Y ACTUALIZACIONES G. Corriente	\$0.00	\$0.00	\$68,690.00	\$0.00	\$68,690.00	\$0.00
D	8270-501230-004003-99141-33604-1	OTROS SERVICIOS DE APOYO ADMINISTRATIVO G. Corriente	\$0.00	\$0.00	\$6,800.00	\$0.00	\$6,800.00	\$0.00
D	8270-501230-004003-99141-34101-1	INTERESES, COMISIONES Y SERVICIOS BANCARIOS G. Corriente	\$0.00	\$0.00	\$669.32	\$0.00	\$669.32	\$0.00
D	8270-501230-005003-99141-32301-1	ARRENDAMIENTO DE MOBILIARIO Y EQ. DE ADMINISTRACION, EDUCACIONAL, RECREATIVO Y DE BIENES INFORMATICOS G. Corriente	\$0.00	\$0.00	\$5,508.00	\$0.00	\$5,508.00	\$0.00
D	8270-50123A-003002-99101-12101-1	HONORARIOS ASIMILABLES A SALARIOS G. Corriente	\$0.00	\$0.00	\$30,000.00	\$0.00	\$30,000.00	\$0.00
D	8270-50123C-001004-99121-11301-1	SUELDO TABULAR PERSONAL PERMANENTE G. Corriente	\$0.00	\$0.00	\$31,643.64	\$0.00	\$31,643.64	\$0.00
D	8270-50123C-001004-99121-13401-1	COMPENSACIONES G. Corriente	\$0.00	\$0.00	\$69,315.30	\$0.00	\$69,315.30	\$0.00
D	8270-50123C-002004-99131-11301-1	SUELDO TABULAR PERSONAL PERMANENTE G. Corriente	\$0.00	\$0.00	\$31,643.64	\$0.00	\$31,643.64	\$0.00
D	8270-50123C-002004-99131-13401-1	COMPENSACIONES G. Corriente	\$0.00	\$0.00	\$69,315.30	\$0.00	\$69,315.30	\$0.00
D	8270-50123C-003004-99101-11301-1	SUELDO TABULAR PERSONAL PERMANENTE G. Corriente	\$0.00	\$0.00	\$34,597.08	\$0.00	\$34,597.08	\$0.00
D	8270-50123C-003004-99101-13202-1	PRIMA VACACIONAL G. Corriente	\$0.00	\$0.00	\$13,075.07	\$0.00	\$13,075.07	\$0.00
D	8270-50123C-003004-99101-13401-1	COMPENSACIONES G. Corriente	\$0.00	\$0.00	\$157,437.42	\$0.00	\$157,437.42	\$0.00



SECRETARIA EJECUTIVA DEL SISTEMA ESTATAL ANTICORRUPCION BAJA CALIFORNIA

Balanza de Comprobación del 01/ene./2023 al 31/mar./2023

Cuentas con saldos y movimientos acumulado. (De la cuenta: 1000 a la 9999)

Usu: supervisor

Rep: rptBalanzaComprobacion

Fecha y 14/abr./2023

hora de Impresión 01:35 p. m.

Nat.	Cuenta	Nombre de la cuenta	SALDO ANTERIOR		MOVIMIENTOS		SALDO ACTUAL	
			DEUDOR	ACREEDOR	DEUDOR	ACREEDOR	DEUDOR	ACREEDOR
D	8270-50123C-004004-99141-11301-1	SUELDO TABULAR PERSONAL PERMANENTE G. Corriente	\$0.00	\$0.00	\$197,106.84	\$0.00	\$197,106.84	\$0.00
D	8270-50123C-004004-99141-13202-1	PRIMA VACACIONAL G. Corriente	\$0.00	\$0.00	\$25,820.21	\$0.00	\$25,820.21	\$0.00
D	8270-50123C-004004-99141-13401-1	COMPENSACIONES G. Corriente	\$0.00	\$0.00	\$529,430.88	\$0.00	\$529,430.88	\$0.00
Sumas =>			\$2,124,740.79	\$2,124,740.79	\$50,877,056.13	\$50,877,056.13	\$28,907,458.21	\$28,907,458.21